Gemeinde Mannsdorf an der Donau

Rechnungsabschluss 2020

Vorbericht

Vorbericht
zum Rechnungsabschluss 2020
gemäß § 3 der NÖ Gemeindehaushaltsverordnung (NÖ GHVO)

Entwicklung des Haushaltspotenzials

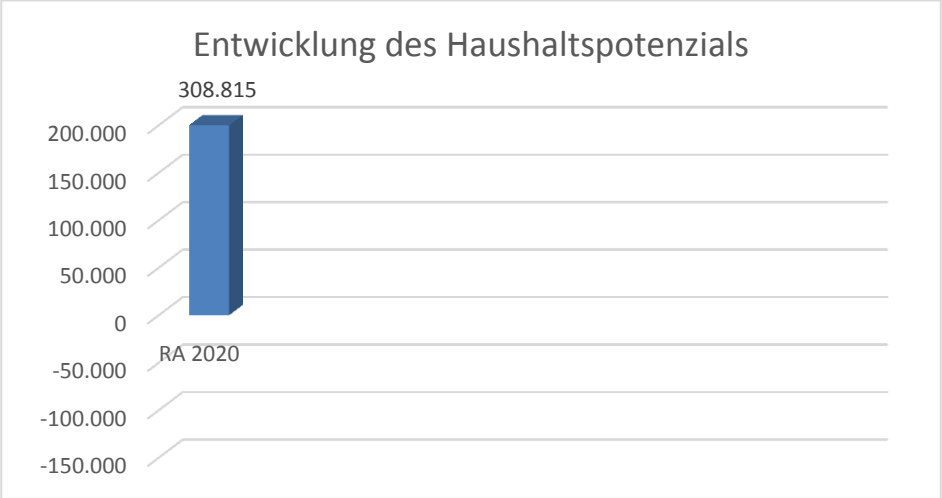

Erläuterung:

Das Haushaltspotential hat seine Grundlage in § 67 Z. 11 der NÖ Gemeindeordnung 1973 (NÖ GO 1973) und ist erstmals im Voranschlag 2020 auszuweisen. Die Angaben zu den Vorjahren entfallen daher.

Haushaltspotential: Differenz der wiederkehrenden Mittelaufbringungen abzüglich der wiederkehrenden Mittelverwendungen unter Berücksichtigung der entsprechenden Forderungen und Verbindlichkeiten.

Das Haushaltspotenzial ist eine wichtige Kenngröße und gibt die aktuelle Leistungsfähigkeit der Gemeinde wieder. Das schafft Vergleichbarkeit mit der bisherigen Rechtslage, aus der Überschüsse und Abgänge abzuleiten waren und dient der Transparenz.

Entwicklung des Nettoergebnisses

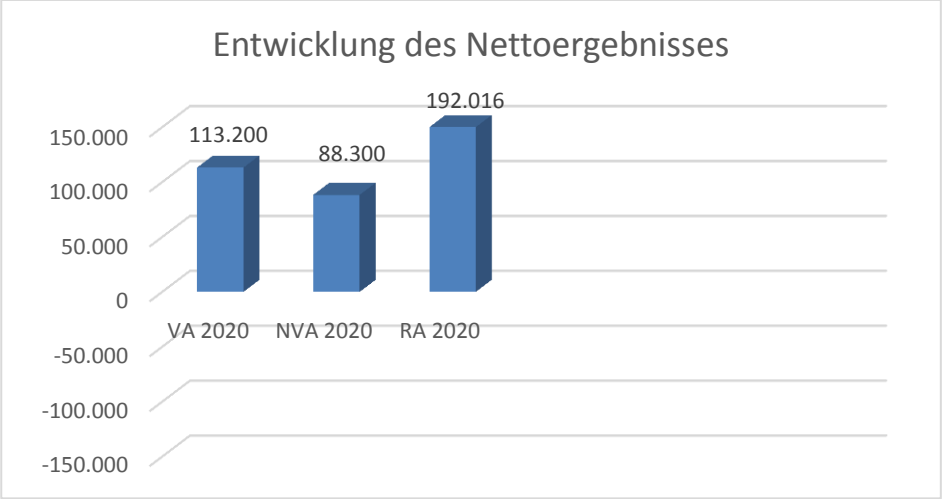

Erläuterung:

Beim Nettoergebnis handelt es sich um das Ergebnis des Ergebnisvoranschlages und ist erstmals für das Haushaltsjahr 2020 auszuweisen. Die Angaben zu den Vorjahren entfallen daher.

Ein positives Nettoergebnis bedeutet, dass die Erträge voraussichtlich ausreichend sein werden, die Aufwendungen für die kommunalen Leistungen (inklusive des Werteverzehrs des Anlagevermögens in Form der Abschreibungen) abzudecken.

Ein negatives Nettoergebnis heißt, dass dies nicht zur Gänze (in der Höhe des negativen Wertes) möglich ist.

Entwicklung der Volkszahl gemäß § 10 Abs. 7 FAG 2017, BGBl. I Nr. 116/2016 in der Fassung BGBl. I Nr. 106/2018

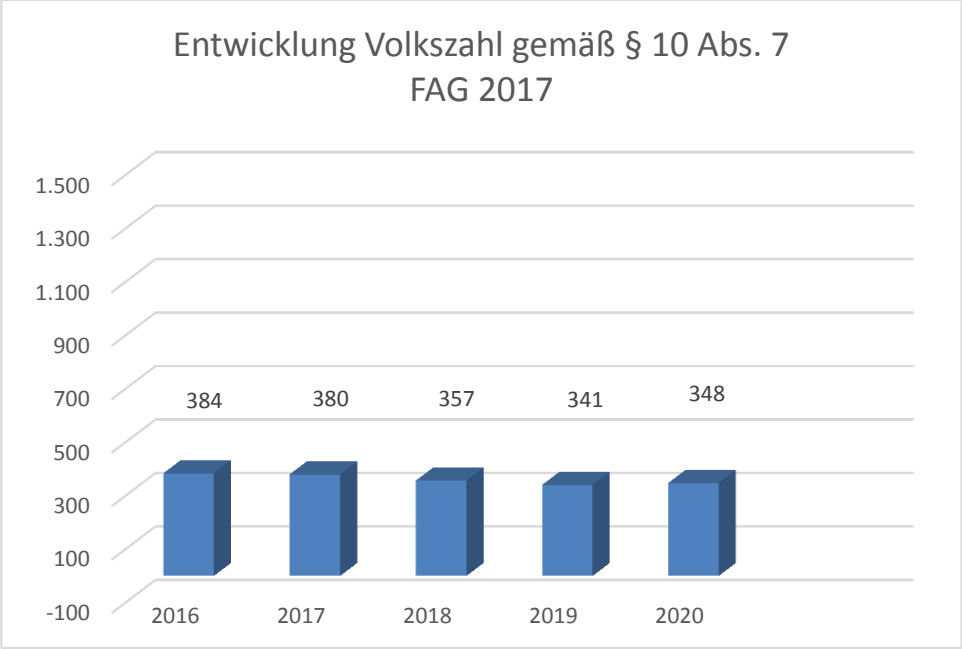

Erläuterung:

Die Volkszahl gemäß § 10 Abs. 7 FAG 2017 wird jährlich von der Bundesanstalt Statistik Austria zum Stichtag 31. Oktober festgestellt und wirkt mit dem Beginn des übernächsten Kalenderjahres. Sie dient für die Berechnung der Abgabenertragsanteile und darf nicht automatisch mit der Volkszahl für die Berechnung der Gemeinderatsmandate verwechselt werden.

Eine Erhöhung bzw. Verminderung der Volkszahl (jährlich) ist ein wesentlicher Indikator für die Berechnung der Abgabenertragsanteile.

Entwicklung der Abgabenertragsanteile

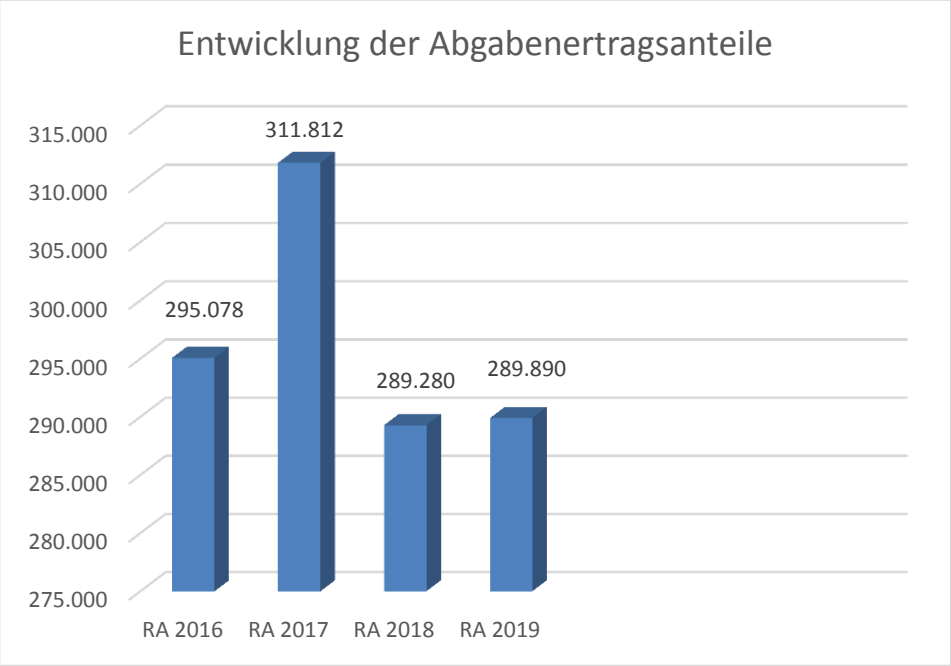

Erläuterung:

Die Gebietskörperschaften (Bund, Länder und Gemeinden) erhalten auf Basis des aktuellen Finanzausgleichs aus den gemeinschaftlichen Bundesabgaben (z.B. Umsatzsteuer, Körperschaftssteuer, Lohnsteuer, Versicherungssteuer, Mineralölsteuer, Normverbrauchsabgabe, Tabaksteuer udgl.) entsprechende Anteile. Im Bereich der Gemeinden spielen dabei die Volkszahl und der abgestufte Bevölkerungsschlüssel eine besondere Rolle. Die sogenannten „Abgabenertragsanteile“ bilden in den meisten Gemeinden die wichtigste Einnahmequelle.

Ein Steigen der Abgabenertragsanteile weist auch auf eine Erhöhung der Volkszahl hin.

Entwicklung des Schuldenstandes

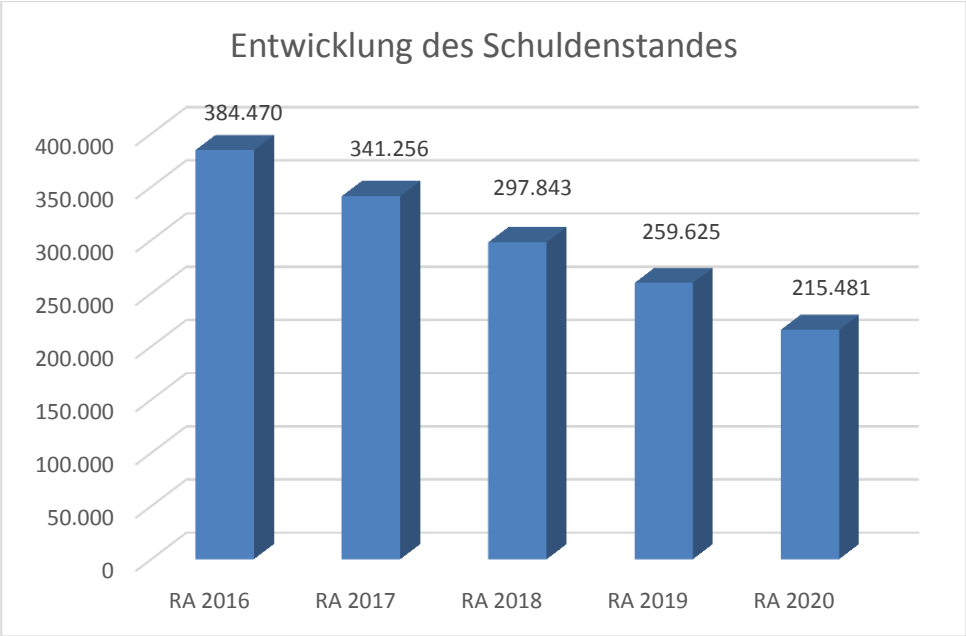

Erläuterung:

Die Entwicklung des Schuldenstandes zeigt auf, inwieweit der Schuldenstand über die Jahre erhöht oder reduziert wird.

Begründung durch die Gemeinde:

Es erfolgt eine kontinuierliche Abstattung der Darlehen für den Bau der Kläranlage (BA03) und die Sanierung bzw. Erweiterung BA04.

Entwicklung der Rücklagen mit und ohne Zahlungsmittelreserve

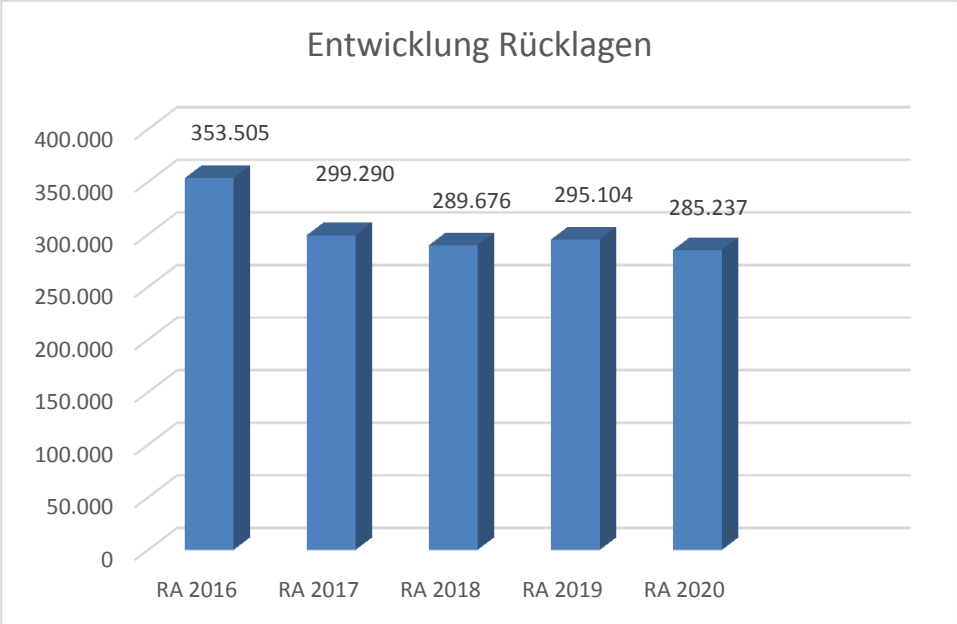

Erläuterung:

Die Entwicklung der Rücklagen zeigt an, inwieweit Rücklagen vorhanden sind und ob Rücklagen aufgebaut bzw. aufgebraucht werden.

Blauer Balken Rücklagen mit Zahlungsmittelreserve.

Roter Balken Rücklagen ohne Zahlungsmittelreserve.

Begründung durch die Gemeinde:

Entwicklung der Leasingverpflichtungen

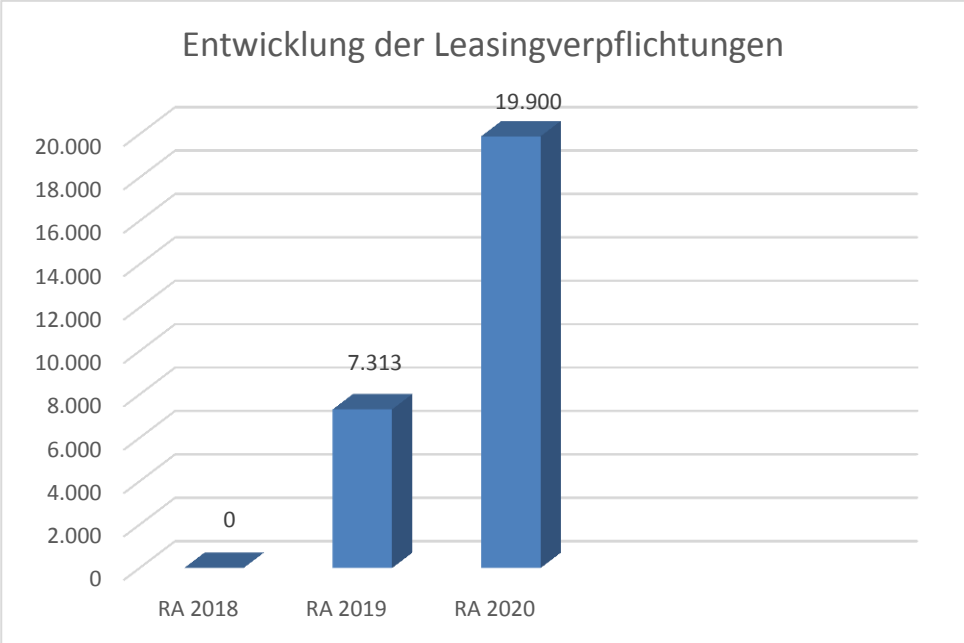

Erläuterung:

Bei den Leasingverpflichtungen handelt es sich nicht um Finanzschulden (z.B. Darlehen), sondern um Verwaltungsschulden. Unabhängig davon stellen Leasingverbindlichkeiten Leistungsverpflichtungen für die Gemeinden dar und sind daher bei einer allfälligen Finanzlagenberechnung entsprechend zu berücksichtigen.

Die Leasingverpflichtungen sind mit Beginn des Jahres 2020 in einer eigenen Anlage gemäß VRV 2015 festzuhalten.

Entwicklung der Finanzkraft für die Umlagenberechnung

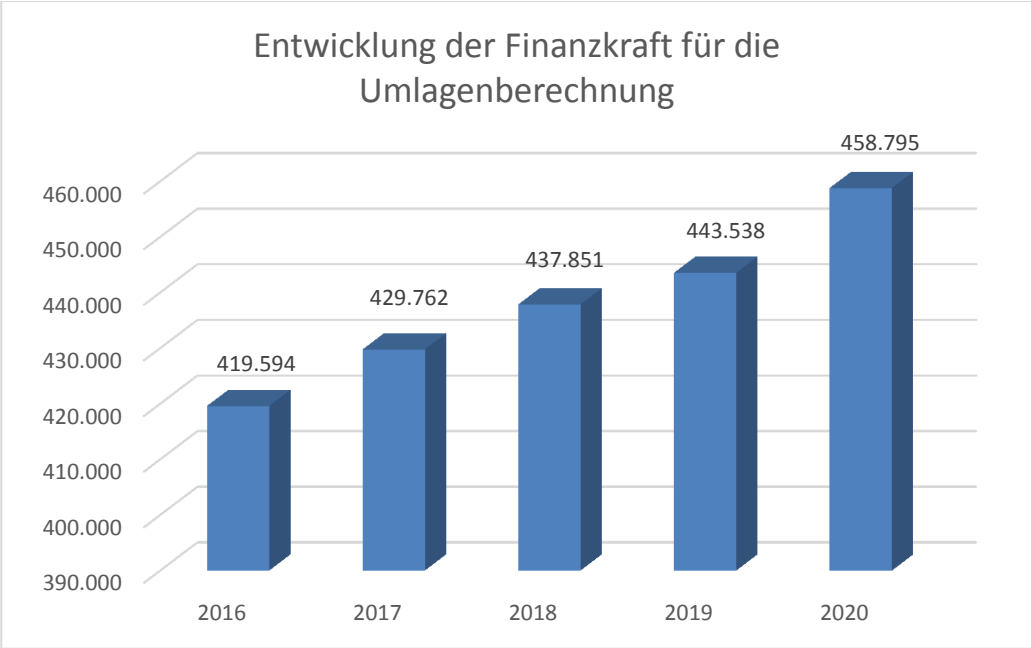

Erläuterung:

Die Finanzkraft einer Gemeinde wird aus den

- Erträgen der ausschließlichen Gemeindeabgaben ohne die Gebühren für die Benützung von Gemeindeeinrichtungen und -anlagen und ohne die Interessentenbeiträge von Grundstückseigentümern und Anrainern und
- Ertragsanteilen an den gemeinschaftlichen Bundesabgaben ohne Spielbankenabgabe

ermittelt.

Basis für die Ermittlung der Finanzkraft sind die tatsächlichen Beträge aufgrund der Rechnungsabschlüsse.

Die Darstellung der Entwicklung der Finanzkraft für die Umlagenberechnung hat insbesondere auf die Beitragsleistung der Gemeinden zum NÖ Krankenanstaltensprengel (NÖKAS) und zur Sozialumlage Auswirkungen. Eine Erhöhung oder Reduktion/Verminderung der Finanzkraft wirkt sich unmittelbar auf die Beitragsleistung aus.

Entwicklung der NÖKAS-Umlage

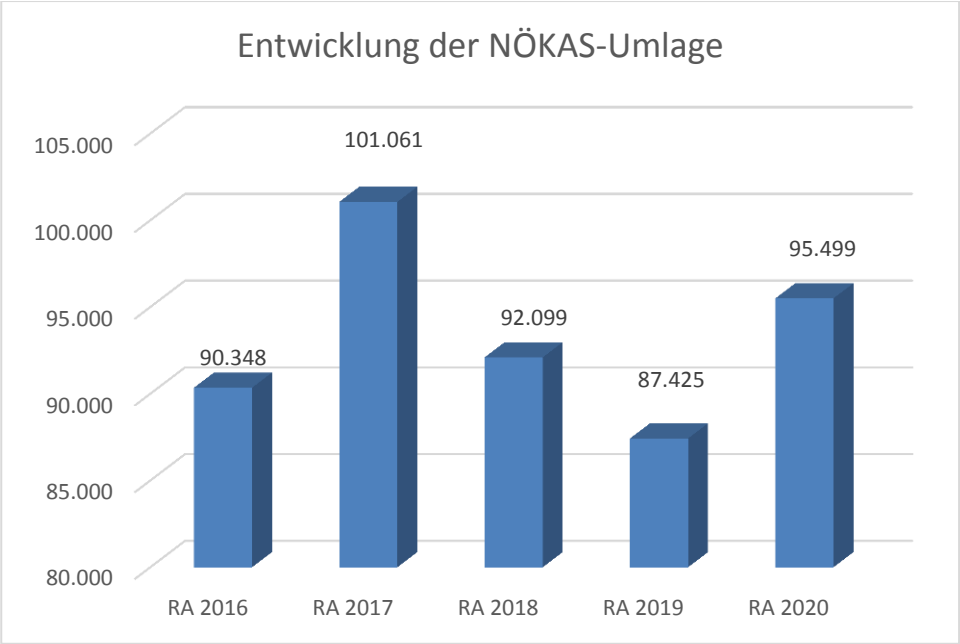

Erläuterung:

Das Landesgebiet ist Beitragsbezirk und Krankenanstaltensprengel für alle öffentlichen Krankenanstalten in Niederösterreich. Beitragsbezirk und Krankenanstaltensprengel sind ein Gemeindeverband. Dem Gemeindeverband gehören alle Gemeinden Niederösterreichs an. Der Gemeindeverband ist juristische Person, er hat seinen Sitz am Sitz der Landesregierung und trägt die Bezeichnung "NÖ Krankenanstaltensprengel" (§ 61 Abs. 1 NÖ Krankenanstaltengesetz - NÖ KAG).

Die Gemeinden haben an den NÖ Krankenanstaltensprengel monatliche Beiträge zu leisten. Berechnungsgrundlage bilden dabei die Volkszahl und die Finanzkraft der Gemeinden. Steigerungen bei der Volkszahl und bei der Finanzkraft führen daher zu höheren Beitragsleistungen bei den Gemeinden.

Diese monatlichen Beiträge werden von den der Gemeinde gebührenden monatlichen Vorschüsse auf die Ertragsanteile an den gemeinschaftlichen Bundesabgaben einbehalten.

Entwicklung der Sozialhilfeumlage

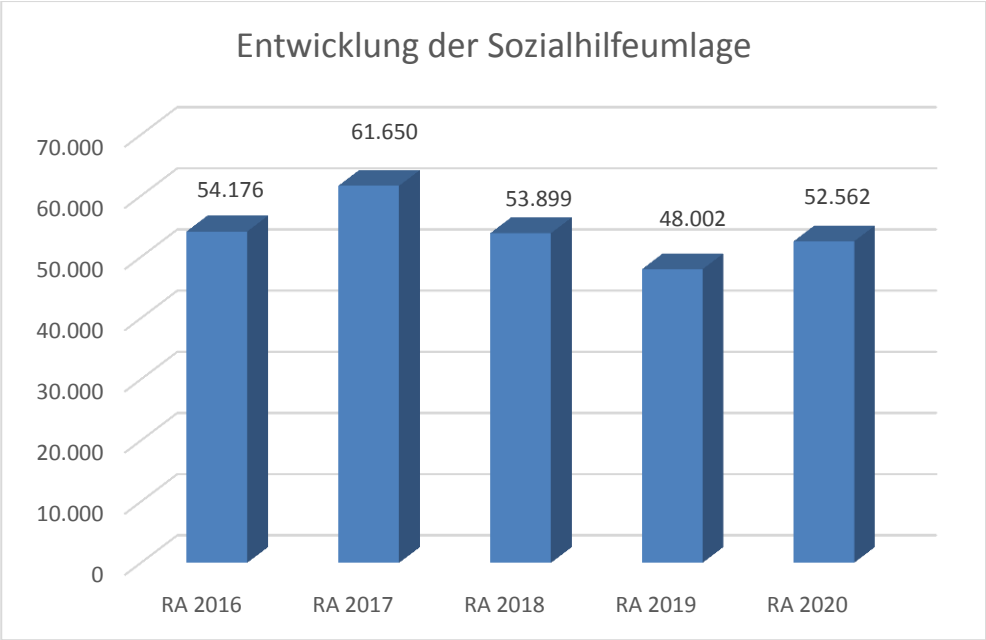

Erläuterung:

Die Gemeinden haben jährlich einen Beitrag zu den vom Land zu tragenden Kosten der Sozialhilfe, die nicht durch Kostenbeitrags- und Ersatzleistungen oder durch sonstige für Zwecke der Sozialhilfe bestimmte Zuschüsse gedeckt sind, in der Höhe von 50 % an das Land zu entrichten (§ 44 NÖ Sozialhilfe-Ausführungsgesetz – NÖ SAG).

Die Leistungen für die Sozialhilfe-Umlage werden von der Landesregierung auf die einzelnen Gemeinden nach ihrer Finanzkraft (Finanzkraft für die Umlagenberechnung) aufgeteilt.

Diese monatlichen Beiträge werden von den der Gemeinde gebührenden monatlichen Vorschüsse auf die Ertragsanteile an den gemeinschaftlichen Bundesabgaben einbehalten.

Nachweis der liquiden Mittel (Kassenbestand)

Nachweis der liquiden Mittel (Kassenbestand)

ZW	MVAG	Konto	Bezeichnung	IBAN	Stand 31.12.2019	Einzahlungen 2020	Auszahlungen 2020	Stand 31.12.2020	Auszug Nr.	Datum
3	1151	200003	Bar		1.152,59	3.265,79	2.259,39	2.158,99		
			Bar		**1.152,59**	**3.265,79**	**2.259,39**	**2.158,99**		
4	1151	210004	Raika Orth a.d. Donau Giro	AT35 3261 4000 0000 0554	61.653,83	1.408.201,71	1.332.331,70	137.523,84		
6	1151	210006	Onlinesparen 554	AT79 3261 4001 0000 0554	79.040,56	367.257,65	91.984,74	354.313,47		
			Bankkonto		**140.694,39**	**1.775.459,36**	**1.424.316,44**	**491.837,31**		
1	1151	906000	Umbuchung		0,00	386.903,81	386.903,81	0,00		
			Verrechnung		**0,00**	**386.903,81**	**386.903,81**	**0,00**		
21	1152	295001	Allgemeine Rücklage	AT70 3261 4003 0000 0554	176.189,36	264,94	66,24	176.388,06		
22	1152	294010	RL ABA (Kanal)	AT17 3261 4004 0000 0554	93.396,43	3.141,05	25.035,27	71.502,21		
23	1152	294011	RL WVA (Wasser)	AT61 3261 4005 0000 0554	14.970,22	11.823,18	5,81	26.787,59		
24	1152	294012	RL Amtshaus	AT26 3261 4002 0000 0554	10.548,11	15,86	3,97	10.560,00		
			Zahlungsmittelreserve		**295.104,12**	**15.245,03**	**25.111,29**	**285.237,86**		
			Gesamtsumme		**436.951,10**	**2.180.873,99**	**1.838.590,93**	**779.234,16**		

		Stand 31.12.2019	Stand 31.12.2020	Veränderung
1151	**Kassa, Bankguthaben, Schecks**	**141.846,98**	**493.996,30**	**352.149,32**
1152	**Zahlungsmittelreserven**	**295.104,12**	**285.237,86**	**-9.866,26**
	Zahlungsmittelreserven für allgemeine Haushaltsrücklagen	176.189,36	176.388,06	198,70
	Zahlungsmittelreserven für zweckgebundene Haushaltsrücklagen	93.396,43	71.502,21	-21.894,22
	Zahlungsmittelreserven für zweckgebundene Haushaltsrücklagen	14.970,22	26.787,59	11.817,37
	Zahlungsmittelreserven für zweckgebundene Haushaltsrücklagen	10.548,11	10.560,00	11,89
B.III	**Gesamtsumme liquide Mittel**	**436.951,10**	**779.234,16**	**342.283,06**

Ergebnishaushalt Gesamt 1. Ebene (Anlage 1a)
- interne Vergütungen enthalten

Ergebnishaushalt Gesamt 1. Ebene (Anlage 1a) - interne Vergütungen enthalten

MVAG	Mittelverwendungs- und aufbringungsgruppen (1. Ebene)	RA 2020	VA 2020	RA - VA
211	Erträge aus der operativen Verwaltungstätigkeit	1.236.624,12	908.900,00	327.724,12
212	Erträge aus Transfers	117.902,12	206.800,00	-88.897,88
213	Finanzerträge	800,55	500,00	300,55
21	**Summe Erträge**	**1.355.326,79**	**1.116.200,00**	**239.126,79**
221	Personalaufwand	118.228,86	102.000,00	16.228,86
222	Sachaufwand (ohne Transferaufwand)	762.117,01	660.500,00	101.617,01
223	Transferaufwand (laufende Transfers und Kapitaltransfers)	279.546,99	284.100,00	-4.553,01
224	Finanzaufwand	3.417,67	3.600,00	-182,33
22	**Summe Aufwendungen**	**1.163.310,53**	**1.050.200,00**	**113.110,53**
SA0	**Saldo (0) Nettoergebnis (21 - 22)**	**192.016,26**	**66.000,00**	**126.016,26**
230	Entnahmen von Haushaltsrücklagen	25.000,00	44.600,00	-19.600,00
240	Zuweisung an Haushaltsrücklagen	15.133,74	5.500,00	9.633,74
23	**Summe Haushaltsrücklagen**	**9.866,26**	**39.100,00**	**-29.233,74**
SA00	**Nettoergebnis nach Zuweisung und Entnahmen von Haushaltsrücklagen (Saldo 0 +/- SU23)**	**201.882,52**	**105.100,00**	**96.782,52**

Ergebnishaushalt Gesamt 1. und 2. Ebene (Anlage 1a)
- interne Vergütungen enthalten

MVAG	Mittelverwendungs- und aufbringungsgruppen (1. und 2. Ebene)	RA 2020	VA 2020	RA - VA
211	**Erträge aus der operativen Verwaltungstätigkeit**	**1.236.624,12**	**908.900,00**	**327.724,12**
2111	Erträge aus eigenen Abgaben	333.787,26	248.200,00	85.587,26
2112	Erträge aus Ertragsanteilen	286.877,64	302.000,00	-15.122,36
2113	Erträge aus Gebühren	118.010,65	119.000,00	-989,35
2114	Erträge aus Leistungen	63.847,54	65.100,00	-1.252,46
2115	Erträge aus Besitz und wirtschaftlicher Tätigkeit	35.501,87	25.600,00	9.901,87
2116	Erträge aus Veräußerung und sonstige Erträge	193.245,16	149.000,00	44.245,16
2117	Nicht finanzierungswirksame operative Erträge	205.354,00		205.354,00
212	**Erträge aus Transfers**	**117.902,12**	**206.800,00**	**-88.897,88**
2121	Transferertrag von Trägern des öffentlichen Rechts	117.822,12	181.700,00	-63.877,88
2122	Transferertrag von Beteiligungen			
2123	Transferertrag von Unternehmen (mit Finanzunternehmen)			
2124	Transferertrag von Haushalten und Organisationen ohne Erwerbscharakter	80,00	400,00	-320,00
2125	Transferertrag vom Ausland			
2126	Investitions- und Tilgungszuschüsse zwischen Unternehmungen und Betrieben der Gebietskörperschaft und der Gebietskörperschaft			
2127	Nicht finanzierungswirksamer Transferertrag		24.700,00	-24.700,00
213	**Finanzerträge**	**800,55**	**500,00**	**300,55**
2131	Erträge aus Zinsen	800,55	500,00	300,55
2132	Erträge aus Zinsen aus derivativen Finanzinstrumenten ohne Grundgeschäft			
2133	Erträge aus Gewinnentnahmen von marktbestimmten Betrieben			
2134	Sonstige Finanzerträge			
2135	Erträge aus Dividenden/Gewinnausschüttungen			
2136	Sonstige nicht finanzierungswirksame Finanzerträge			
21	**Summe Erträge**	**1.355.326,79**	**1.116.200,00**	**239.126,79**
221	**Personalaufwand**	**118.228,86**	**102.000,00**	**16.228,86**
2211	Personalaufwand (Bezüge, Nebengeb., Mehrleistungen)	87.275,94	79.300,00	7.975,94
2212	Gesetzlicher und freiwilliger Sozialaufwand	30.952,92	22.700,00	8.252,92
2213	Sonstiger Personalaufwand			
2214	Nicht finanzierungswirksamer Personalaufwand			
222	**Sachaufwand (ohne Transferaufwand)**	**762.117,01**	**660.500,00**	**101.617,01**
2221	Gebrauchs- und Verbrauchsgüter, Handelswaren	8.622,23	9.000,00	-377,77
2222	Verwaltungs- und Betriebsaufwand	77.615,07	67.600,00	10.015,07
2223	Leasing- und Mietaufwand	20.603,05	17.000,00	3.603,05
2224	Instandhaltung	136.423,80	131.300,00	5.123,80
2225	Sonstiger Sachaufwand	276.327,38	363.900,00	-87.572,62

MVAG	Mittelverwendungs- und aufbringungsgruppen (1. und 2. Ebene)	RA 2020	VA 2020	RA - VA
2226	Nicht finanzierungswirksamer Sachaufwand	242.525,48	71.700,00	170.825,48
223	**Transferaufwand (laufende Transfers und Kapitaltransfers)**	**279.546,99**	**284.100,00**	**-4.553,01**
2231	Transferaufwand an Träger des öffentlichen Rechts	249.124,42	253.600,00	-4.475,58
2232	Transferaufwand an Beteiligungen			
2233	Transferaufwand an Unternehmen (mit Finanzunternehmen)		200,00	-200,00
2234	Transferaufwand an Haushalte und Organisationen ohne Erwerbscharakter	30.422,57	30.300,00	122,57
2235	Transferaufwand an das Ausland			
2236	Investitions- und Tilgungszuschüsse zwischen Unternehmungen und Betrieben der Gebietskörperschaft und der Gebietskörperschaft			
2237	Nicht finanzierungswirksamer Transferaufwand			
224	**Finanzaufwand**	**3.417,67**	**3.600,00**	**-182,33**
2241	Zinsen aus Finanzschulden, Finanzierungsleasing, Forderungskauf und derivativen Finanzinstrumenten mit Grundgeschäft	2.973,77	3.100,00	-126,23
2242	Zinsen und sonstige Aufwendungen aus derivativen Finanzinstrumenten ohne Grundgeschäft			
2243	Gewinnentnahmen von Unternehmungen und marktbestimmten Betrieben der Gebietskörperschaft (innerhalb der Gebietskörperscha			
2244	Sonstiger Finanzaufwand	443,90	500,00	-56,10
2245	Nicht finanzierungswirksamer Finanzaufwand			
22	**Summe Aufwendungen**	**1.163.310,53**	**1.050.200,00**	**113.110,53**
SA0	**Saldo (0) Nettoergebnis (21 - 22)**	**192.016,26**	**66.000,00**	**126.016,26**
230	**Entnahmen von Haushaltsrücklagen**	**25.000,00**	**44.600,00**	**-19.600,00**
2301	Entnahmen von Haushaltsrücklagen	25.000,00	44.600,00	-19.600,00
240	**Zuweisung an Haushaltsrücklagen**	**15.133,74**	**5.500,00**	**9.633,74**
2401	Zuweisung an Haushaltsrücklagen	15.133,74	5.500,00	9.633,74
23	**Summe Haushaltsrücklagen**	**9.866,26**	**39.100,00**	**-29.233,74**
SA00	**Nettoergebnis nach Zuweisung und Entnahmen von Haushaltsrücklagen (Saldo 0 +/- SU23)**	**201.882,52**	**105.100,00**	**96.782,52**

Ergebnishaushalt Bereichsbudget 1. und 2. Ebene (Anlage 1a)

Vertretungskörper und allgemeine Verwaltung (Gruppe 0)

MVAG	Mittelverwendungs- und aufbringungsgruppen (1. und 2. Ebene)	RA 2020	VA 2020	RA - VA
211	**Erträge aus der operativen Verwaltungstätigkeit**	**27.796,32**	**25.300,00**	**2.496,32**
2111	Erträge aus eigenen Abgaben		200,00	-200,00
2112	Erträge aus Ertragsanteilen			
2113	Erträge aus Gebühren			
2114	Erträge aus Leistungen	24.799,45	24.900,00	-100,55
2115	Erträge aus Besitz und wirtschaftlicher Tätigkeit			
2116	Erträge aus Veräußerung und sonstige Erträge	2.996,87	200,00	2.796,87
2117	Nicht finanzierungswirksame operative Erträge			
212	**Erträge aus Transfers**	**0,00**	**0,00**	**0,00**
2121	Transferertrag von Trägern des öffentlichen Rechts			
2122	Transferertrag von Beteiligungen			
2123	Transferertrag von Unternehmen (mit Finanzunternehmen)			
2124	Transferertrag von Haushalten und Organisationen ohne Erwerbscharakter			
2125	Transferertrag vom Ausland			
2126	Investitions- und Tilgungszuschüsse zwischen Unternehmungen und Betrieben der Gebietskörperschaft und der Gebietskörperschaft			
2127	Nicht finanzierungswirksamer Transferertrag			
213	**Finanzerträge**	**0,00**	**0,00**	**0,00**
2131	Erträge aus Zinsen			
2132	Erträge aus Zinsen aus derivativen Finanzinstrumenten ohne Grundgeschäft			
2133	Erträge aus Gewinnentnahmen von marktbestimmten Betrieben			
2134	Sonstige Finanzerträge			
2135	Erträge aus Dividenden/Gewinnausschüttungen			
2136	Sonstige nicht finanzierungswirksame Finanzerträge			
21	**Summe Erträge**	**27.796,32**	**25.300,00**	**2.496,32**
221	**Personalaufwand**	**58.171,62**	**53.800,00**	**4.371,62**
2211	Personalaufwand (Bezüge, Nebengeb., Mehrleistungen)	40.344,37	38.200,00	2.144,37
2212	Gesetzlicher und freiwilliger Sozialaufwand	17.827,25	15.600,00	2.227,25
2213	Sonstiger Personalaufwand			
2214	Nicht finanzierungswirksamer Personalaufwand			
222	**Sachaufwand (ohne Transferaufwand)**	**78.268,57**	**87.200,00**	**-8.931,43**
2221	Gebrauchs- und Verbrauchsgüter, Handelswaren	2.819,28	4.000,00	-1.180,72
2222	Verwaltungs- und Betriebsaufwand	8.741,45	9.900,00	-1.158,55
2223	Leasing- und Mietaufwand			
2224	Instandhaltung	1.854,77	1.900,00	-45,23
2225	Sonstiger Sachaufwand	61.840,31	68.100,00	-6.259,69

Vertretungskörper und allgemeine Verwaltung (Gruppe 0)

MVAG	Mittelverwendungs- und aufbringungsgruppen (1. und 2. Ebene)	RA 2020	VA 2020	RA - VA
2226	Nicht finanzierungswirksamer Sachaufwand	3.012,76	3.300,00	-287,24
223	**Transferaufwand (laufende Transfers und Kapitaltransfers)**	**22.667,53**	**22.700,00**	**-32,47**
2231	Transferaufwand an Träger des öffentlichen Rechts	1.416,96	1.600,00	-183,04
2232	Transferaufwand an Beteiligungen			
2233	Transferaufwand an Unternehmen (mit Finanzunternehmen)			
2234	Transferaufwand an Haushalte und Organisationen ohne Erwerbscharakter	21.250,57	21.100,00	150,57
2235	Transferaufwand an das Ausland			
2236	Investitions- und Tilgungszuschüsse zwischen Unternehmungen und Betrieben der Gebietskörperschaft und der Gebietskörperschaft			
2237	Nicht finanzierungswirksamer Transferaufwand			
224	**Finanzaufwand**	**0,00**	**0,00**	**0,00**
2241	Zinsen aus Finanzschulden, Finanzierungsleasing, Forderungskauf und derivativen Finanzinstrumenten mit Grundgeschäft			
2242	Zinsen und sonstige Aufwendungen aus derivativen Finanzinstrumenten ohne Grundgeschäft			
2243	Gewinnentnahmen von Unternehmungen und marktbestimmten Betrieben der Gebietskörperschaft (innerhalb der Gebietskörperscha			
2244	Sonstiger Finanzaufwand			
2245	Nicht finanzierungswirksamer Finanzaufwand			
22	**Summe Aufwendungen**	**159.107,72**	**163.700,00**	**-4.592,28**
SA0	**Saldo (0) Nettoergebnis (21 - 22)**	**-131.311,40**	**-138.400,00**	**7.088,60**
230	**Entnahmen von Haushaltsrücklagen**	**0,00**	**0,00**	**0,00**
2301	Entnahmen von Haushaltsrücklagen			
240	**Zuweisung an Haushaltsrücklagen**	**11,89**	**100,00**	**-88,11**
2401	Zuweisung an Haushaltsrücklagen	11,89	100,00	-88,11
23	**Summe Haushaltsrücklagen**	**-11,89**	**-100,00**	**88,11**
SA00	**Nettoergebnis nach Zuweisung und Entnahmen von Haushaltsrücklagen (Saldo 0 +/- SU23)**	**-131.323,29**	**-138.500,00**	**7.176,71**

Öffentliche Ordnung und Sicherheit (Gruppe 1)

MVAG	Mittelverwendungs- und aufbringungsgruppen (1. und 2. Ebene)	RA 2020	VA 2020	RA - VA
211	**Erträge aus der operativen Verwaltungstätigkeit**	**142.629,21**	**26.600,00**	**116.029,21**
2111	Erträge aus eigenen Abgaben			
2112	Erträge aus Ertragsanteilen			
2113	Erträge aus Gebühren			
2114	Erträge aus Leistungen			
2115	Erträge aus Besitz und wirtschaftlicher Tätigkeit			
2116	Erträge aus Veräußerung und sonstige Erträge	142.629,21	26.600,00	116.029,21
2117	Nicht finanzierungswirksame operative Erträge			
212	**Erträge aus Transfers**	**0,00**	**86.400,00**	**-86.400,00**
2121	Transferertrag von Trägern des öffentlichen Rechts		61.700,00	-61.700,00
2122	Transferertrag von Beteiligungen			
2123	Transferertrag von Unternehmen (mit Finanzunternehmen)			
2124	Transferertrag von Haushalten und Organisationen ohne Erwerbscharakter			
2125	Transferertrag vom Ausland			
2126	Investitions- und Tilgungszuschüsse zwischen Unternehmungen und Betrieben der Gebietskörperschaft und der Gebietskörperschaft			
2127	Nicht finanzierungswirksamer Transferertrag		24.700,00	-24.700,00
213	**Finanzerträge**	**0,00**	**0,00**	**0,00**
2131	Erträge aus Zinsen			
2132	Erträge aus Zinsen aus derivativen Finanzinstrumenten ohne Grundgeschäft			
2133	Erträge aus Gewinnentnahmen von marktbestimmten Betrieben			
2134	Sonstige Finanzerträge			
2135	Erträge aus Dividenden/Gewinnausschüttungen			
2136	Sonstige nicht finanzierungswirksame Finanzerträge			
21	**Summe Erträge**	**142.629,21**	**113.000,00**	**29.629,21**
221	**Personalaufwand**	**0,00**	**0,00**	**0,00**
2211	Personalaufwand (Bezüge, Nebengeb., Mehrleistungen)			
2212	Gesetzlicher und freiwilliger Sozialaufwand			
2213	Sonstiger Personalaufwand			
2214	Nicht finanzierungswirksamer Personalaufwand			
222	**Sachaufwand (ohne Transferaufwand)**	**135.951,91**	**130.500,00**	**5.451,91**
2221	Gebrauchs- und Verbrauchsgüter, Handelswaren			
2222	Verwaltungs- und Betriebsaufwand	4.438,79	2.600,00	1.838,79
2223	Leasing- und Mietaufwand	19.935,90	16.300,00	3.635,90
2224	Instandhaltung			
2225	Sonstiger Sachaufwand	111.577,22	111.600,00	-22,78

Öffentliche Ordnung und Sicherheit (Gruppe 1)

MVAG	Mittelverwendungs- und aufbringungsgruppen (1. und 2. Ebene)	RA 2020	VA 2020	RA - VA
2226	Nicht finanzierungswirksamer Sachaufwand			
223	**Transferaufwand (laufende Transfers und Kapitaltransfers)**	**1.500,00**	**1.500,00**	**0,00**
2231	Transferaufwand an Träger des öffentlichen Rechts	1.500,00	1.500,00	
2232	Transferaufwand an Beteiligungen			
2233	Transferaufwand an Unternehmen (mit Finanzunternehmen)			
2234	Transferaufwand an Haushalte und Organisationen ohne Erwerbscharakter			
2235	Transferaufwand an das Ausland			
2236	Investitions- und Tilgungszuschüsse zwischen Unternehmungen und Betrieben der Gebietskörperschaft und der Gebietskörperschaft			
2237	Nicht finanzierungswirksamer Transferaufwand			
224	**Finanzaufwand**	**2.004,06**	**2.000,00**	**4,06**
2241	Zinsen aus Finanzschulden, Finanzierungsleasing, Forderungskauf und derivativen Finanzinstrumenten mit Grundgeschäft	2.004,06	2.000,00	4,06
2242	Zinsen und sonstige Aufwendungen aus derivativen Finanzinstrumenten ohne Grundgeschäft			
2243	Gewinnentnahmen von Unternehmungen und marktbestimmten Betrieben der Gebietskörperschaft (innerhalb der Gebietskörperscha			
2244	Sonstiger Finanzaufwand			
2245	Nicht finanzierungswirksamer Finanzaufwand			
22	**Summe Aufwendungen**	**139.455,97**	**134.000,00**	**5.455,97**
SA0	**Saldo (0) Nettoergebnis (21 - 22)**	**3.173,24**	**-21.000,00**	**24.173,24**
230	**Entnahmen von Haushaltsrücklagen**	**0,00**	**0,00**	**0,00**
2301	Entnahmen von Haushaltsrücklagen			
240	**Zuweisung an Haushaltsrücklagen**	**0,00**	**0,00**	**0,00**
2401	Zuweisung an Haushaltsrücklagen			
23	**Summe Haushaltsrücklagen**	**0,00**	**0,00**	**0,00**
SA00	**Nettoergebnis nach Zuweisung und Entnahmen von Haushaltsrücklagen (Saldo 0 +/- SU23)**	**3.173,24**	**-21.000,00**	**24.173,24**

Unterricht, Erziehung, Sport und Wissenschaft (Gruppe 2)

MVAG	Mittelverwendungs- und aufbringungsgruppen (1. und 2. Ebene)	RA 2020	VA 2020	RA - VA
211	**Erträge aus der operativen Verwaltungstätigkeit**	**6.972,13**	**2.000,00**	**4.972,13**
2111	Erträge aus eigenen Abgaben			
2112	Erträge aus Ertragsanteilen			
2113	Erträge aus Gebühren			
2114	Erträge aus Leistungen			
2115	Erträge aus Besitz und wirtschaftlicher Tätigkeit	6.972,13	2.000,00	4.972,13
2116	Erträge aus Veräußerung und sonstige Erträge			
2117	Nicht finanzierungswirksame operative Erträge			
212	**Erträge aus Transfers**	**0,00**	**0,00**	**0,00**
2121	Transferertrag von Trägern des öffentlichen Rechts			
2122	Transferertrag von Beteiligungen			
2123	Transferertrag von Unternehmen (mit Finanzunternehmen)			
2124	Transferertrag von Haushalten und Organisationen ohne Erwerbscharakter			
2125	Transferertrag vom Ausland			
2126	Investitions- und Tilgungszuschüsse zwischen Unternehmungen und Betrieben der Gebietskörperschaft und der Gebietskörperschaft			
2127	Nicht finanzierungswirksamer Transferertrag			
213	**Finanzerträge**	**0,00**	**0,00**	**0,00**
2131	Erträge aus Zinsen			
2132	Erträge aus Zinsen aus derivativen Finanzinstrumenten ohne Grundgeschäft			
2133	Erträge aus Gewinnentnahmen von marktbestimmten Betrieben			
2134	Sonstige Finanzerträge			
2135	Erträge aus Dividenden/Gewinnausschüttungen			
2136	Sonstige nicht finanzierungswirksame Finanzerträge			
21	**Summe Erträge**	**6.972,13**	**2.000,00**	**4.972,13**
221	**Personalaufwand**	**0,00**	**0,00**	**0,00**
2211	Personalaufwand (Bezüge, Nebengeb., Mehrleistungen)			
2212	Gesetzlicher und freiwilliger Sozialaufwand			
2213	Sonstiger Personalaufwand			
2214	Nicht finanzierungswirksamer Personalaufwand			
222	**Sachaufwand (ohne Transferaufwand)**	**15.847,84**	**15.100,00**	**747,84**
2221	Gebrauchs- und Verbrauchsgüter, Handelswaren		100,00	-100,00
2222	Verwaltungs- und Betriebsaufwand	4.077,17	2.700,00	1.377,17
2223	Leasing- und Mietaufwand			
2224	Instandhaltung	134,35	500,00	-365,65
2225	Sonstiger Sachaufwand	11.636,32	11.800,00	-163,68

Unterricht, Erziehung, Sport und Wissenschaft (Gruppe 2)

MVAG	Mittelverwendungs- und aufbringungsgruppen (1. und 2. Ebene)	RA 2020	VA 2020	RA - VA
2226	Nicht finanzierungswirksamer Sachaufwand			
223	**Transferaufwand (laufende Transfers und Kapitaltransfers)**	**78.526,49**	**82.500,00**	**-3.973,51**
2231	Transferaufwand an Träger des öffentlichen Rechts	73.726,49	79.000,00	-5.273,51
2232	Transferaufwand an Beteiligungen			
2233	Transferaufwand an Unternehmen (mit Finanzunternehmen)			
2234	Transferaufwand an Haushalte und Organisationen ohne Erwerbscharakter	4.800,00	3.500,00	1.300,00
2235	Transferaufwand an das Ausland			
2236	Investitions- und Tilgungszuschüsse zwischen Unternehmungen und Betrieben der Gebietskörperschaft und der Gebietskörperschaft			
2237	Nicht finanzierungswirksamer Transferaufwand			
224	**Finanzaufwand**	**0,00**	**0,00**	**0,00**
2241	Zinsen aus Finanzschulden, Finanzierungsleasing, Forderungskauf und derivativen Finanzinstrumenten mit Grundgeschäft			
2242	Zinsen und sonstige Aufwendungen aus derivativen Finanzinstrumenten ohne Grundgeschäft			
2243	Gewinnentnahmen von Unternehmungen und marktbestimmten Betrieben der Gebietskörperschaft (innerhalb der Gebietskörperscha			
2244	Sonstiger Finanzaufwand			
2245	Nicht finanzierungswirksamer Finanzaufwand			
22	**Summe Aufwendungen**	**94.374,33**	**97.600,00**	**-3.225,67**
SA0	**Saldo (0) Nettoergebnis (21 - 22)**	**-87.402,20**	**-95.600,00**	**8.197,80**
230	**Entnahmen von Haushaltsrücklagen**	**0,00**	**0,00**	**0,00**
2301	Entnahmen von Haushaltsrücklagen			
240	**Zuweisung an Haushaltsrücklagen**	**0,00**	**0,00**	**0,00**
2401	Zuweisung an Haushaltsrücklagen			
23	**Summe Haushaltsrücklagen**	**0,00**	**0,00**	**0,00**
SA00	**Nettoergebnis nach Zuweisung und Entnahmen von Haushaltsrücklagen (Saldo 0 +/- SU23)**	**-87.402,20**	**-95.600,00**	**8.197,80**

Kunst, Kultur und Kultus (Gruppe 3)

MVAG	Mittelverwendungs- und aufbringungsgruppen (1. und 2. Ebene)	RA 2020	VA 2020	RA - VA
211	**Erträge aus der operativen Verwaltungstätigkeit**	**559,63**	**600,00**	**-40,37**
2111	Erträge aus eigenen Abgaben			
2112	Erträge aus Ertragsanteilen			
2113	Erträge aus Gebühren			
2114	Erträge aus Leistungen			
2115	Erträge aus Besitz und wirtschaftlicher Tätigkeit	559,63	600,00	-40,37
2116	Erträge aus Veräußerung und sonstige Erträge			
2117	Nicht finanzierungswirksame operative Erträge			
212	**Erträge aus Transfers**	**0,00**	**0,00**	**0,00**
2121	Transferertrag von Trägern des öffentlichen Rechts			
2122	Transferertrag von Beteiligungen			
2123	Transferertrag von Unternehmen (mit Finanzunternehmen)			
2124	Transferertrag von Haushalten und Organisationen ohne Erwerbscharakter			
2125	Transferertrag vom Ausland			
2126	Investitions- und Tilgungszuschüsse zwischen Unternehmungen und Betrieben der Gebietskörperschaft und der Gebietskörperschaft			
2127	Nicht finanzierungswirksamer Transferertrag			
213	**Finanzerträge**	**0,00**	**0,00**	**0,00**
2131	Erträge aus Zinsen			
2132	Erträge aus Zinsen aus derivativen Finanzinstrumenten ohne Grundgeschäft			
2133	Erträge aus Gewinnentnahmen von marktbestimmten Betrieben			
2134	Sonstige Finanzerträge			
2135	Erträge aus Dividenden/Gewinnausschüttungen			
2136	Sonstige nicht finanzierungswirksame Finanzerträge			
21	**Summe Erträge**	**559,63**	**600,00**	**-40,37**
221	**Personalaufwand**	**0,00**	**0,00**	**0,00**
2211	Personalaufwand (Bezüge, Nebengeb., Mehrleistungen)			
2212	Gesetzlicher und freiwilliger Sozialaufwand			
2213	Sonstiger Personalaufwand			
2214	Nicht finanzierungswirksamer Personalaufwand			
222	**Sachaufwand (ohne Transferaufwand)**	**18.241,50**	**22.400,00**	**-4.158,50**
2221	Gebrauchs- und Verbrauchsgüter, Handelswaren			
2222	Verwaltungs- und Betriebsaufwand	429,44	800,00	-370,56
2223	Leasing- und Mietaufwand			
2224	Instandhaltung	9.191,74	12.100,00	-2.908,26
2225	Sonstiger Sachaufwand	1.383,80	2.200,00	-816,20

Kunst, Kultur und Kultus (Gruppe 3)

MVAG	Mittelverwendungs- und aufbringungsgruppen (1. und 2. Ebene)	RA 2020	VA 2020	RA - VA
2226	Nicht finanzierungswirksamer Sachaufwand	7.236,52	7.300,00	-63,48
223	**Transferaufwand (laufende Transfers und Kapitaltransfers)**	**10.969,22**	**11.100,00**	**-130,78**
2231	Transferaufwand an Träger des öffentlichen Rechts	10.969,22	11.100,00	-130,78
2232	Transferaufwand an Beteiligungen			
2233	Transferaufwand an Unternehmen (mit Finanzunternehmen)			
2234	Transferaufwand an Haushalte und Organisationen ohne Erwerbscharakter			
2235	Transferaufwand an das Ausland			
2236	Investitions- und Tilgungszuschüsse zwischen Unternehmungen und Betrieben der Gebietskörperschaft und der Gebietskörperschaft			
2237	Nicht finanzierungswirksamer Transferaufwand			
224	**Finanzaufwand**	**0,00**	**0,00**	**0,00**
2241	Zinsen aus Finanzschulden, Finanzierungsleasing, Forderungskauf und derivativen Finanzinstrumenten mit Grundgeschäft			
2242	Zinsen und sonstige Aufwendungen aus derivativen Finanzinstrumenten ohne Grundgeschäft			
2243	Gewinnentnahmen von Unternehmungen und marktbestimmten Betrieben der Gebietskörperschaft (innerhalb der Gebietskörperscha			
2244	Sonstiger Finanzaufwand			
2245	Nicht finanzierungswirksamer Finanzaufwand			
22	**Summe Aufwendungen**	**29.210,72**	**33.500,00**	**-4.289,28**
SA0	**Saldo (0) Nettoergebnis (21 - 22)**	**-28.651,09**	**-32.900,00**	**4.248,91**
230	**Entnahmen von Haushaltsrücklagen**	**0,00**	**0,00**	**0,00**
2301	Entnahmen von Haushaltsrücklagen			
240	**Zuweisung an Haushaltsrücklagen**	**0,00**	**0,00**	**0,00**
2401	Zuweisung an Haushaltsrücklagen			
23	**Summe Haushaltsrücklagen**	**0,00**	**0,00**	**0,00**
SA00	**Nettoergebnis nach Zuweisung und Entnahmen von Haushaltsrücklagen (Saldo 0 +/- SU23)**	**-28.651,09**	**-32.900,00**	**4.248,91**

Soziale Wohlfahrt und Wohnbauförderung (Gruppe 4)

MVAG	Mittelverwendungs- und aufbringungsgruppen (1. und 2. Ebene)	RA 2020	VA 2020	RA - VA
211	**Erträge aus der operativen Verwaltungstätigkeit**	**0,00**	**0,00**	**0,00**
2111	Erträge aus eigenen Abgaben			
2112	Erträge aus Ertragsanteilen			
2113	Erträge aus Gebühren			
2114	Erträge aus Leistungen			
2115	Erträge aus Besitz und wirtschaftlicher Tätigkeit			
2116	Erträge aus Veräußerung und sonstige Erträge			
2117	Nicht finanzierungswirksame operative Erträge			
212	**Erträge aus Transfers**	**0,00**	**0,00**	**0,00**
2121	Transferertrag von Trägern des öffentlichen Rechts			
2122	Transferertrag von Beteiligungen			
2123	Transferertrag von Unternehmen (mit Finanzunternehmen)			
2124	Transferertrag von Haushalten und Organisationen ohne Erwerbscharakter			
2125	Transferertrag vom Ausland			
2126	Investitions- und Tilgungszuschüsse zwischen Unternehmungen und Betrieben der Gebietskörperschaft und der Gebietskörperschaft			
2127	Nicht finanzierungswirksamer Transferertrag			
213	**Finanzerträge**	**0,00**	**0,00**	**0,00**
2131	Erträge aus Zinsen			
2132	Erträge aus Zinsen aus derivativen Finanzinstrumenten ohne Grundgeschäft			
2133	Erträge aus Gewinnentnahmen von marktbestimmten Betrieben			
2134	Sonstige Finanzerträge			
2135	Erträge aus Dividenden/Gewinnausschüttungen			
2136	Sonstige nicht finanzierungswirksame Finanzerträge			
21	**Summe Erträge**	**0,00**	**0,00**	**0,00**
221	**Personalaufwand**	**0,00**	**0,00**	**0,00**
2211	Personalaufwand (Bezüge, Nebengeb., Mehrleistungen)			
2212	Gesetzlicher und freiwilliger Sozialaufwand			
2213	Sonstiger Personalaufwand			
2214	Nicht finanzierungswirksamer Personalaufwand			
222	**Sachaufwand (ohne Transferaufwand)**	**0,00**	**0,00**	**0,00**
2221	Gebrauchs- und Verbrauchsgüter, Handelswaren			
2222	Verwaltungs- und Betriebsaufwand			
2223	Leasing- und Mietaufwand			
2224	Instandhaltung			
2225	Sonstiger Sachaufwand			

Soziale Wohlfahrt und Wohnbauförderung (Gruppe 4)

MVAG	Mittelverwendungs- und aufbringungsgruppen (1. und 2. Ebene)	RA 2020	VA 2020	RA - VA
2226	Nicht finanzierungswirksamer Sachaufwand			
223	**Transferaufwand (laufende Transfers und Kapitaltransfers)**	**60.311,32**	**60.800,00**	**-488,68**
2231	Transferaufwand an Träger des öffentlichen Rechts	60.311,32	60.100,00	211,32
2232	Transferaufwand an Beteiligungen			
2233	Transferaufwand an Unternehmen (mit Finanzunternehmen)			
2234	Transferaufwand an Haushalte und Organisationen ohne Erwerbscharakter		700,00	-700,00
2235	Transferaufwand an das Ausland			
2236	Investitions- und Tilgungszuschüsse zwischen Unternehmungen und Betrieben der Gebietskörperschaft und der Gebietskörperschaft			
2237	Nicht finanzierungswirksamer Transferaufwand			
224	**Finanzaufwand**	**0,00**	**0,00**	**0,00**
2241	Zinsen aus Finanzschulden, Finanzierungsleasing, Forderungskauf und derivativen Finanzinstrumenten mit Grundgeschäft			
2242	Zinsen und sonstige Aufwendungen aus derivativen Finanzinstrumenten ohne Grundgeschäft			
2243	Gewinnentnahmen von Unternehmungen und marktbestimmten Betrieben der Gebietskörperschaft (innerhalb der Gebietskörperscha			
2244	Sonstiger Finanzaufwand			
2245	Nicht finanzierungswirksamer Finanzaufwand			
22	**Summe Aufwendungen**	**60.311,32**	**60.800,00**	**-488,68**
SA0	**Saldo (0) Nettoergebnis (21 - 22)**	**-60.311,32**	**-60.800,00**	**488,68**
230	**Entnahmen von Haushaltsrücklagen**	**0,00**	**0,00**	**0,00**
2301	Entnahmen von Haushaltsrücklagen			
240	**Zuweisung an Haushaltsrücklagen**	**0,00**	**0,00**	**0,00**
2401	Zuweisung an Haushaltsrücklagen			
23	**Summe Haushaltsrücklagen**	**0,00**	**0,00**	**0,00**
SA00	**Nettoergebnis nach Zuweisung und Entnahmen von Haushaltsrücklagen (Saldo 0 +/- SU23)**	**-60.311,32**	**-60.800,00**	**488,68**

Gesundheit (Gruppe 5)

MVAG	Mittelverwendungs- und aufbringungsgruppen (1. und 2. Ebene)	RA 2020	VA 2020	RA - VA
211	**Erträge aus der operativen Verwaltungstätigkeit**	**0,00**	**0,00**	**0,00**
2111	Erträge aus eigenen Abgaben			
2112	Erträge aus Ertragsanteilen			
2113	Erträge aus Gebühren			
2114	Erträge aus Leistungen			
2115	Erträge aus Besitz und wirtschaftlicher Tätigkeit			
2116	Erträge aus Veräußerung und sonstige Erträge			
2117	Nicht finanzierungswirksame operative Erträge			
212	**Erträge aus Transfers**	**0,00**	**0,00**	**0,00**
2121	Transferertrag von Trägern des öffentlichen Rechts			
2122	Transferertrag von Beteiligungen			
2123	Transferertrag von Unternehmen (mit Finanzunternehmen)			
2124	Transferertrag von Haushalten und Organisationen ohne Erwerbscharakter			
2125	Transferertrag vom Ausland			
2126	Investitions- und Tilgungszuschüsse zwischen Unternehmungen und Betrieben der Gebietskörperschaft und der Gebietskörperschaft			
2127	Nicht finanzierungswirksamer Transferertrag			
213	**Finanzerträge**	**0,00**	**0,00**	**0,00**
2131	Erträge aus Zinsen			
2132	Erträge aus Zinsen aus derivativen Finanzinstrumenten ohne Grundgeschäft			
2133	Erträge aus Gewinnentnahmen von marktbestimmten Betrieben			
2134	Sonstige Finanzerträge			
2135	Erträge aus Dividenden/Gewinnausschüttungen			
2136	Sonstige nicht finanzierungswirksame Finanzerträge			
21	**Summe Erträge**	**0,00**	**0,00**	**0,00**
221	**Personalaufwand**	**0,00**	**200,00**	**-200,00**
2211	Personalaufwand (Bezüge, Nebengeb., Mehrleistungen)		200,00	-200,00
2212	Gesetzlicher und freiwilliger Sozialaufwand			
2213	Sonstiger Personalaufwand			
2214	Nicht finanzierungswirksamer Personalaufwand			
222	**Sachaufwand (ohne Transferaufwand)**	**0,00**	**0,00**	**0,00**
2221	Gebrauchs- und Verbrauchsgüter, Handelswaren			
2222	Verwaltungs- und Betriebsaufwand			
2223	Leasing- und Mietaufwand			
2224	Instandhaltung			
2225	Sonstiger Sachaufwand			

Gesundheit (Gruppe 5)

MVAG	Mittelverwendungs- und aufbringungsgruppen (1. und 2. Ebene)	RA 2020	VA 2020	RA - VA
2226	Nicht finanzierungswirksamer Sachaufwand			
223	**Transferaufwand (laufende Transfers und Kapitaltransfers)**	**101.110,79**	**101.200,00**	**-89,21**
2231	Transferaufwand an Träger des öffentlichen Rechts	96.738,79	96.200,00	538,79
2232	Transferaufwand an Beteiligungen			
2233	Transferaufwand an Unternehmen (mit Finanzunternehmen)			
2234	Transferaufwand an Haushalte und Organisationen ohne Erwerbscharakter	4.372,00	5.000,00	-628,00
2235	Transferaufwand an das Ausland			
2236	Investitions- und Tilgungszuschüsse zwischen Unternehmungen und Betrieben der Gebietskörperschaft und der Gebietskörperschaft			
2237	Nicht finanzierungswirksamer Transferaufwand			
224	**Finanzaufwand**	**0,00**	**0,00**	**0,00**
2241	Zinsen aus Finanzschulden, Finanzierungsleasing, Forderungskauf und derivativen Finanzinstrumenten mit Grundgeschäft			
2242	Zinsen und sonstige Aufwendungen aus derivativen Finanzinstrumenten ohne Grundgeschäft			
2243	Gewinnentnahmen von Unternehmungen und marktbestimmten Betrieben der Gebietskörperschaft (innerhalb der Gebietskörperscha			
2244	Sonstiger Finanzaufwand			
2245	Nicht finanzierungswirksamer Finanzaufwand			
22	**Summe Aufwendungen**	**101.110,79**	**101.400,00**	**-289,21**
SA0	**Saldo (0) Nettoergebnis (21 - 22)**	**-101.110,79**	**-101.400,00**	**289,21**
230	**Entnahmen von Haushaltsrücklagen**	**0,00**	**0,00**	**0,00**
2301	Entnahmen von Haushaltsrücklagen			
240	**Zuweisung an Haushaltsrücklagen**	**0,00**	**0,00**	**0,00**
2401	Zuweisung an Haushaltsrücklagen			
23	**Summe Haushaltsrücklagen**	**0,00**	**0,00**	**0,00**
SA00	**Nettoergebnis nach Zuweisung und Entnahmen von Haushaltsrücklagen (Saldo 0 +/- SU23)**	**-101.110,79**	**-101.400,00**	**289,21**

Straßen- und Wasserbau, Verkehr (Gruppe 6)

MVAG	Mittelverwendungs- und aufbringungsgruppen (1. und 2. Ebene)	RA 2020	VA 2020	RA - VA
211	**Erträge aus der operativen Verwaltungstätigkeit**	**47.422,72**	**122.200,00**	**-74.777,28**
2111	Erträge aus eigenen Abgaben			
2112	Erträge aus Ertragsanteilen			
2113	Erträge aus Gebühren			
2114	Erträge aus Leistungen			
2115	Erträge aus Besitz und wirtschaftlicher Tätigkeit			
2116	Erträge aus Veräußerung und sonstige Erträge	47.422,72	122.200,00	-74.777,28
2117	Nicht finanzierungswirksame operative Erträge			
212	**Erträge aus Transfers**	**76.466,56**	**77.100,00**	**-633,44**
2121	Transferertrag von Trägern des öffentlichen Rechts	76.386,56	76.700,00	-313,44
2122	Transferertrag von Beteiligungen			
2123	Transferertrag von Unternehmen (mit Finanzunternehmen)			
2124	Transferertrag von Haushalten und Organisationen ohne Erwerbscharakter	80,00	400,00	-320,00
2125	Transferertrag vom Ausland			
2126	Investitions- und Tilgungszuschüsse zwischen Unternehmungen und Betrieben der Gebietskörperschaft und der Gebietskörperschaft			
2127	Nicht finanzierungswirksamer Transferertrag			
213	**Finanzerträge**	**0,00**	**0,00**	**0,00**
2131	Erträge aus Zinsen			
2132	Erträge aus Zinsen aus derivativen Finanzinstrumenten ohne Grundgeschäft			
2133	Erträge aus Gewinnentnahmen von marktbestimmten Betrieben			
2134	Sonstige Finanzerträge			
2135	Erträge aus Dividenden/Gewinnausschüttungen			
2136	Sonstige nicht finanzierungswirksame Finanzerträge			
21	**Summe Erträge**	**123.889,28**	**199.300,00**	**-75.410,72**
221	**Personalaufwand**	**0,00**	**0,00**	**0,00**
2211	Personalaufwand (Bezüge, Nebengeb., Mehrleistungen)			
2212	Gesetzlicher und freiwilliger Sozialaufwand			
2213	Sonstiger Personalaufwand			
2214	Nicht finanzierungswirksamer Personalaufwand			
222	**Sachaufwand (ohne Transferaufwand)**	**122.646,87**	**53.800,00**	**68.846,87**
2221	Gebrauchs- und Verbrauchsgüter, Handelswaren	1.545,12	1.500,00	45,12
2222	Verwaltungs- und Betriebsaufwand			
2223	Leasing- und Mietaufwand			
2224	Instandhaltung	6.599,01	5.500,00	1.099,01
2225	Sonstiger Sachaufwand	46.230,09	46.200,00	30,09

Straßen- und Wasserbau, Verkehr (Gruppe 6)

MVAG	Mittelverwendungs- und aufbringungsgruppen (1. und 2. Ebene)	RA 2020	VA 2020	RA - VA
2226	Nicht finanzierungswirksamer Sachaufwand	68.272,65	600,00	67.672,65
223	**Transferaufwand (laufende Transfers und Kapitaltransfers)**	**4.097,64**	**4.100,00**	**-2,36**
2231	Transferaufwand an Träger des öffentlichen Rechts	4.097,64	4.100,00	-2,36
2232	Transferaufwand an Beteiligungen			
2233	Transferaufwand an Unternehmen (mit Finanzunternehmen)			
2234	Transferaufwand an Haushalte und Organisationen ohne Erwerbscharakter			
2235	Transferaufwand an das Ausland			
2236	Investitions- und Tilgungszuschüsse zwischen Unternehmungen und Betrieben der Gebietskörperschaft und der Gebietskörperschaft			
2237	Nicht finanzierungswirksamer Transferaufwand			
224	**Finanzaufwand**	**0,00**	**0,00**	**0,00**
2241	Zinsen aus Finanzschulden, Finanzierungsleasing, Forderungskauf und derivativen Finanzinstrumenten mit Grundgeschäft			
2242	Zinsen und sonstige Aufwendungen aus derivativen Finanzinstrumenten ohne Grundgeschäft			
2243	Gewinnentnahmen von Unternehmungen und marktbestimmten Betrieben der Gebietskörperschaft (innerhalb der Gebietskörperscha			
2244	Sonstiger Finanzaufwand			
2245	Nicht finanzierungswirksamer Finanzaufwand			
22	**Summe Aufwendungen**	**126.744,51**	**57.900,00**	**68.844,51**
SA0	**Saldo (0) Nettoergebnis (21 - 22)**	**-2.855,23**	**141.400,00**	**-144.255,23**
230	**Entnahmen von Haushaltsrücklagen**	**0,00**	**0,00**	**0,00**
2301	Entnahmen von Haushaltsrücklagen			
240	**Zuweisung an Haushaltsrücklagen**	**0,00**	**0,00**	**0,00**
2401	Zuweisung an Haushaltsrücklagen			
23	**Summe Haushaltsrücklagen**	**0,00**	**0,00**	**0,00**
SA00	**Nettoergebnis nach Zuweisung und Entnahmen von Haushaltsrücklagen (Saldo 0 +/- SU23)**	**-2.855,23**	**141.400,00**	**-144.255,23**

Wirtschaftsförderung (Gruppe 7)

MVAG	Mittelverwendungs- und aufbringungsgruppen (1. und 2. Ebene)	RA 2020	VA 2020	RA - VA
211	**Erträge aus der operativen Verwaltungstätigkeit**	**0,00**	**0,00**	**0,00**
2111	Erträge aus eigenen Abgaben			
2112	Erträge aus Ertragsanteilen			
2113	Erträge aus Gebühren			
2114	Erträge aus Leistungen			
2115	Erträge aus Besitz und wirtschaftlicher Tätigkeit			
2116	Erträge aus Veräußerung und sonstige Erträge			
2117	Nicht finanzierungswirksame operative Erträge			
212	**Erträge aus Transfers**	**0,00**	**0,00**	**0,00**
2121	Transferertrag von Trägern des öffentlichen Rechts			
2122	Transferertrag von Beteiligungen			
2123	Transferertrag von Unternehmen (mit Finanzunternehmen)			
2124	Transferertrag von Haushalten und Organisationen ohne Erwerbscharakter			
2125	Transferertrag vom Ausland			
2126	Investitions- und Tilgungszuschüsse zwischen Unternehmungen und Betrieben der Gebietskörperschaft und der Gebietskörperschaft			
2127	Nicht finanzierungswirksamer Transferertrag			
213	**Finanzerträge**	**0,00**	**0,00**	**0,00**
2131	Erträge aus Zinsen			
2132	Erträge aus Zinsen aus derivativen Finanzinstrumenten ohne Grundgeschäft			
2133	Erträge aus Gewinnentnahmen von marktbestimmten Betrieben			
2134	Sonstige Finanzerträge			
2135	Erträge aus Dividenden/Gewinnausschüttungen			
2136	Sonstige nicht finanzierungswirksame Finanzerträge			
21	**Summe Erträge**	**0,00**	**0,00**	**0,00**
221	**Personalaufwand**	**0,00**	**0,00**	**0,00**
2211	Personalaufwand (Bezüge, Nebengeb., Mehrleistungen)			
2212	Gesetzlicher und freiwilliger Sozialaufwand			
2213	Sonstiger Personalaufwand			
2214	Nicht finanzierungswirksamer Personalaufwand			
222	**Sachaufwand (ohne Transferaufwand)**	**99.368,51**	**5.000,00**	**94.368,51**
2221	Gebrauchs- und Verbrauchsgüter, Handelswaren			
2222	Verwaltungs- und Betriebsaufwand			
2223	Leasing- und Mietaufwand			
2224	Instandhaltung		5.000,00	-5.000,00
2225	Sonstiger Sachaufwand			

Wirtschaftsförderung (Gruppe 7)

MVAG	Mittelverwendungs- und aufbringungsgruppen (1. und 2. Ebene)	RA 2020	VA 2020	RA - VA
2226	Nicht finanzierungswirksamer Sachaufwand	99.368,51		99.368,51
223	**Transferaufwand (laufende Transfers und Kapitaltransfers)**	**0,00**	**200,00**	**-200,00**
2231	Transferaufwand an Träger des öffentlichen Rechts			
2232	Transferaufwand an Beteiligungen			
2233	Transferaufwand an Unternehmen (mit Finanzunternehmen)		200,00	-200,00
2234	Transferaufwand an Haushalte und Organisationen ohne Erwerbscharakter			
2235	Transferaufwand an das Ausland			
2236	Investitions- und Tilgungszuschüsse zwischen Unternehmungen und Betrieben der Gebietskörperschaft und der Gebietskörperschaft			
2237	Nicht finanzierungswirksamer Transferaufwand			
224	**Finanzaufwand**	**0,00**	**0,00**	**0,00**
2241	Zinsen aus Finanzschulden, Finanzierungsleasing, Forderungskauf und derivativen Finanzinstrumenten mit Grundgeschäft			
2242	Zinsen und sonstige Aufwendungen aus derivativen Finanzinstrumenten ohne Grundgeschäft			
2243	Gewinnentnahmen von Unternehmungen und marktbestimmten Betrieben der Gebietskörperschaft (innerhalb der Gebietskörperscha			
2244	Sonstiger Finanzaufwand			
2245	Nicht finanzierungswirksamer Finanzaufwand			
22	**Summe Aufwendungen**	**99.368,51**	**5.200,00**	**94.168,51**
SA0	**Saldo (0) Nettoergebnis (21 - 22)**	**-99.368,51**	**-5.200,00**	**-94.168,51**
230	**Entnahmen von Haushaltsrücklagen**	**0,00**	**0,00**	**0,00**
2301	Entnahmen von Haushaltsrücklagen			
240	**Zuweisung an Haushaltsrücklagen**	**0,00**	**0,00**	**0,00**
2401	Zuweisung an Haushaltsrücklagen			
23	**Summe Haushaltsrücklagen**	**0,00**	**0,00**	**0,00**
SA00	**Nettoergebnis nach Zuweisung und Entnahmen von Haushaltsrücklagen (Saldo 0 +/- SU23)**	**-99.368,51**	**-5.200,00**	**-94.168,51**

Dienstleistungen (Gruppe 8)

MVAG	Mittelverwendungs- und aufbringungsgruppen (1. und 2. Ebene)	RA 2020	VA 2020	RA - VA
211	**Erträge aus der operativen Verwaltungstätigkeit**	**396.227,21**	**192.800,00**	**203.427,21**
2111	Erträge aus eigenen Abgaben	5.648,00	10.600,00	-4.952,00
2112	Erträge aus Ertragsanteilen			
2113	Erträge aus Gebühren	118.010,65	119.000,00	-989,35
2114	Erträge aus Leistungen	39.048,09	40.200,00	-1.151,91
2115	Erträge aus Besitz und wirtschaftlicher Tätigkeit	27.970,11	23.000,00	4.970,11
2116	Erträge aus Veräußerung und sonstige Erträge	196,36		196,36
2117	Nicht finanzierungswirksame operative Erträge	205.354,00		205.354,00
212	**Erträge aus Transfers**	**20.606,64**	**25.300,00**	**-4.693,36**
2121	Transferertrag von Trägern des öffentlichen Rechts	20.606,64	25.300,00	-4.693,36
2122	Transferertrag von Beteiligungen			
2123	Transferertrag von Unternehmen (mit Finanzunternehmen)			
2124	Transferertrag von Haushalten und Organisationen ohne Erwerbscharakter			
2125	Transferertrag vom Ausland			
2126	Investitions- und Tilgungszuschüsse zwischen Unternehmungen und Betrieben der Gebietskörperschaft und der Gebietskörperschaft			
2127	Nicht finanzierungswirksamer Transferertrag			
213	**Finanzerträge**	**0,00**	**0,00**	**0,00**
2131	Erträge aus Zinsen			
2132	Erträge aus Zinsen aus derivativen Finanzinstrumenten ohne Grundgeschäft			
2133	Erträge aus Gewinnentnahmen von marktbestimmten Betrieben			
2134	Sonstige Finanzerträge			
2135	Erträge aus Dividenden/Gewinnausschüttungen			
2136	Sonstige nicht finanzierungswirksame Finanzerträge			
21	**Summe Erträge**	**416.833,85**	**218.100,00**	**198.733,85**
221	**Personalaufwand**	**60.057,24**	**48.000,00**	**12.057,24**
2211	Personalaufwand (Bezüge, Nebengeb., Mehrleistungen)	46.931,57	40.900,00	6.031,57
2212	Gesetzlicher und freiwilliger Sozialaufwand	13.125,67	7.100,00	6.025,67
2213	Sonstiger Personalaufwand			
2214	Nicht finanzierungswirksamer Personalaufwand			
222	**Sachaufwand (ohne Transferaufwand)**	**291.591,63**	**271.200,00**	**20.391,63**
2221	Gebrauchs- und Verbrauchsgüter, Handelswaren	4.257,83	3.400,00	857,83
2222	Verwaltungs- und Betriebsaufwand	59.928,22	51.600,00	8.328,22
2223	Leasing- und Mietaufwand	667,15	700,00	-32,85
2224	Instandhaltung	118.643,93	106.300,00	12.343,93
2225	Sonstiger Sachaufwand	43.459,46	48.700,00	-5.240,54

Dienstleistungen (Gruppe 8)

MVAG	Mittelverwendungs- und aufbringungsgruppen (1. und 2. Ebene)	RA 2020	VA 2020	RA - VA
2226	Nicht finanzierungswirksamer Sachaufwand	64.635,04	60.500,00	4.135,04
223	**Transferaufwand (laufende Transfers und Kapitaltransfers)**	**364,00**	**0,00**	**364,00**
2231	Transferaufwand an Träger des öffentlichen Rechts	364,00		364,00
2232	Transferaufwand an Beteiligungen			
2233	Transferaufwand an Unternehmen (mit Finanzunternehmen)			
2234	Transferaufwand an Haushalte und Organisationen ohne Erwerbscharakter			
2235	Transferaufwand an das Ausland			
2236	Investitions- und Tilgungszuschüsse zwischen Unternehmungen und Betrieben der Gebietskörperschaft und der Gebietskörperschaft			
2237	Nicht finanzierungswirksamer Transferaufwand			
224	**Finanzaufwand**	**969,71**	**1.000,00**	**-30,29**
2241	Zinsen aus Finanzschulden, Finanzierungsleasing, Forderungskauf und derivativen Finanzinstrumenten mit Grundgeschäft	969,71	1.000,00	-30,29
2242	Zinsen und sonstige Aufwendungen aus derivativen Finanzinstrumenten ohne Grundgeschäft			
2243	Gewinnentnahmen von Unternehmungen und marktbestimmten Betrieben der Gebietskörperschaft (innerhalb der Gebietskörperscha			
2244	Sonstiger Finanzaufwand			
2245	Nicht finanzierungswirksamer Finanzaufwand			
22	**Summe Aufwendungen**	**352.982,58**	**320.200,00**	**32.782,58**
SA0	**Saldo (0) Nettoergebnis (21 - 22)**	**63.851,27**	**-102.100,00**	**165.951,27**
230	**Entnahmen von Haushaltsrücklagen**	**25.000,00**	**44.600,00**	**-19.600,00**
2301	Entnahmen von Haushaltsrücklagen	25.000,00	44.600,00	-19.600,00
240	**Zuweisung an Haushaltsrücklagen**	**14.923,15**	**5.200,00**	**9.723,15**
2401	Zuweisung an Haushaltsrücklagen	14.923,15	5.200,00	9.723,15
23	**Summe Haushaltsrücklagen**	**10.076,85**	**39.400,00**	**-29.323,15**
SA00	**Nettoergebnis nach Zuweisung und Entnahmen von Haushaltsrücklagen (Saldo 0 +/- SU23)**	**73.928,12**	**-62.700,00**	**136.628,12**

Finanzwirtschaft (Gruppe 9)

MVAG	Mittelverwendungs- und aufbringungsgruppen (1. und 2. Ebene)	RA 2020	VA 2020	RA - VA
211	**Erträge aus der operativen Verwaltungstätigkeit**	**615.016,90**	**539.400,00**	**75.616,90**
2111	Erträge aus eigenen Abgaben	328.139,26	237.400,00	90.739,26
2112	Erträge aus Ertragsanteilen	286.877,64	302.000,00	-15.122,36
2113	Erträge aus Gebühren			
2114	Erträge aus Leistungen			
2115	Erträge aus Besitz und wirtschaftlicher Tätigkeit			
2116	Erträge aus Veräußerung und sonstige Erträge			
2117	Nicht finanzierungswirksame operative Erträge			
212	**Erträge aus Transfers**	**20.828,92**	**18.000,00**	**2.828,92**
2121	Transferertrag von Trägern des öffentlichen Rechts	20.828,92	18.000,00	2.828,92
2122	Transferertrag von Beteiligungen			
2123	Transferertrag von Unternehmen (mit Finanzunternehmen)			
2124	Transferertrag von Haushalten und Organisationen ohne Erwerbscharakter			
2125	Transferertrag vom Ausland			
2126	Investitions- und Tilgungszuschüsse zwischen Unternehmungen und Betrieben der Gebietskörperschaft und der Gebietskörperschaft			
2127	Nicht finanzierungswirksamer Transferertrag			
213	**Finanzerträge**	**800,55**	**500,00**	**300,55**
2131	Erträge aus Zinsen	800,55	500,00	300,55
2132	Erträge aus Zinsen aus derivativen Finanzinstrumenten ohne Grundgeschäft			
2133	Erträge aus Gewinnentnahmen von marktbestimmten Betrieben			
2134	Sonstige Finanzerträge			
2135	Erträge aus Dividenden/Gewinnausschüttungen			
2136	Sonstige nicht finanzierungswirksame Finanzerträge			
21	**Summe Erträge**	**636.646,37**	**557.900,00**	**78.746,37**
221	**Personalaufwand**	**0,00**	**0,00**	**0,00**
2211	Personalaufwand (Bezüge, Nebengeb., Mehrleistungen)			
2212	Gesetzlicher und freiwilliger Sozialaufwand			
2213	Sonstiger Personalaufwand			
2214	Nicht finanzierungswirksamer Personalaufwand			
222	**Sachaufwand (ohne Transferaufwand)**	**200,18**	**75.300,00**	**-75.099,82**
2221	Gebrauchs- und Verbrauchsgüter, Handelswaren			
2222	Verwaltungs- und Betriebsaufwand			
2223	Leasing- und Mietaufwand			
2224	Instandhaltung			
2225	Sonstiger Sachaufwand	200,18	75.300,00	-75.099,82

Finanzwirtschaft (Gruppe 9)

MVAG	Mittelverwendungs- und aufbringungsgruppen (1. und 2. Ebene)	RA 2020	VA 2020	RA - VA
2226	Nicht finanzierungswirksamer Sachaufwand			
223	**Transferaufwand (laufende Transfers und Kapitaltransfers)**	**0,00**	**0,00**	**0,00**
2231	Transferaufwand an Träger des öffentlichen Rechts			
2232	Transferaufwand an Beteiligungen			
2233	Transferaufwand an Unternehmen (mit Finanzunternehmen)			
2234	Transferaufwand an Haushalte und Organisationen ohne Erwerbscharakter			
2235	Transferaufwand an das Ausland			
2236	Investitions- und Tilgungszuschüsse zwischen Unternehmungen und Betrieben der Gebietskörperschaft und der Gebietskörperschaft			
2237	Nicht finanzierungswirksamer Transferaufwand			
224	**Finanzaufwand**	**443,90**	**600,00**	**-156,10**
2241	Zinsen aus Finanzschulden, Finanzierungsleasing, Forderungskauf und derivativen Finanzinstrumenten mit Grundgeschäft		100,00	-100,00
2242	Zinsen und sonstige Aufwendungen aus derivativen Finanzinstrumenten ohne Grundgeschäft			
2243	Gewinnentnahmen von Unternehmungen und marktbestimmten Betrieben der Gebietskörperschaft (innerhalb der Gebietskörperscha			
2244	Sonstiger Finanzaufwand	443,90	500,00	-56,10
2245	Nicht finanzierungswirksamer Finanzaufwand			
22	**Summe Aufwendungen**	**644,08**	**75.900,00**	**-75.255,92**
SA0	**Saldo (0) Nettoergebnis (21 - 22)**	**636.002,29**	**482.000,00**	**154.002,29**
230	**Entnahmen von Haushaltsrücklagen**	**0,00**	**0,00**	**0,00**
2301	Entnahmen von Haushaltsrücklagen			
240	**Zuweisung an Haushaltsrücklagen**	**198,70**	**200,00**	**-1,30**
2401	Zuweisung an Haushaltsrücklagen	198,70	200,00	-1,30
23	**Summe Haushaltsrücklagen**	**-198,70**	**-200,00**	**1,30**
SA00	**Nettoergebnis nach Zuweisung und Entnahmen von Haushaltsrücklagen (Saldo 0 +/- SU23)**	**635.803,59**	**481.800,00**	**154.003,59**

Finanzierungshaushalt Gesamt 1. Ebene (Anlage 1b)
- interne Vergütungen enthalten

MVAG	Mittelverwendungs- und aufbringungsgruppen (1. Ebene)	RA 2020	VA 2020	RA - VA
OPERATIVE GEBARUNG				
311	Einzahlungen aus der operativen Verwaltungstätigkeit	1.015.318,11	907.900,00	107.418,11
312	Einzahlungen aus Transfers (ohne Kapitaltransfers)	117.902,12	182.100,00	-64.197,88
313	Einzahlungen aus Finanzerträgen	800,55	500,00	300,55
31	**Summe Einzahlungen operative Gebarung**	**1.134.020,78**	**1.090.500,00**	**43.520,78**
321	Auszahlungen aus Personalaufwand	118.228,86	102.000,00	16.228,86
322	Auszahlungen aus Sachaufwand (ohne Transferaufwand)	519.591,53	588.800,00	-69.208,47
323	Auszahlungen aus Transfers (ohne Kapitaltransfers)	268.532,90	272.100,00	-3.567,10
324	Auszahlungen aus Finanzaufwand	3.417,67	3.600,00	-182,33
32	**Summe Auszahlungen operative Gebarung**	**909.770,96**	**966.500,00**	**-56.729,04**
SA1	**Saldo (1) Geldfluss aus der Operativen Gebarung (31 – 32)**	**224.249,82**	**124.000,00**	**100.249,82**
INVESTIVE GEBARUNG				
331	Einzahlungen aus der Investitionstätigkeit	241.252,63	211.000,00	30.252,63
332	Einzahlungen aus der Rückzahlung von Darlehen sowie gewährten Vorschüssen			
333	Einzahlungen aus Kapitaltransfers		6.000,00	-6.000,00
33	**Summe Einzahlungen investive Gebarung**	**241.252,63**	**217.000,00**	**24.252,63**
341	Auszahlungen aus der Investitionstätigkeit	97.612,74	240.700,00	-143.087,26
342	Auszahlungen von gewährten Darlehen sowie gewährten Vorschüssen			
343	Auszahlungen aus Kapitaltransfers	11.014,09	12.000,00	-985,91
34	**Summe Auszahlungen investive Gebarung**	**108.626,83**	**252.700,00**	**-144.073,17**
SA2	**Saldo (2) Geldfluss aus der Investiven Gebarung (33 – 34)**	**132.625,80**	**-35.700,00**	**168.325,80**
SA3	**Saldo (3) Nettofinanzierungssaldo (Saldo 1 + Saldo 2)**	**356.875,62**	**88.300,00**	**268.575,62**

MVAG	Mittelverwendungs- und aufbringungsgruppen (1. Ebene)	RA 2020	VA 2020	RA - VA
FINANZIERUNGSTÄTIGKEIT				
351	Einzahlungen aus der Aufnahme von Finanzschulden			
353	Einzahlungen infolge eines Kapitaltausch bei derivativen Finanzinstrumenten mit Grundgeschäft			
355	Einzahlungen aus dem Abgang von Finanzinstrumenten			
35	**Summe Einzahlungen aus der Finanzierungstätigkeit**	**0,00**	**0,00**	**0,00**
361	Auszahlungen aus der Tilgung von Finanzschulden	44.143,84	44.100,00	43,84
363	Auszahlungen infolge eines Kapitaltausch bei derivativen Finanzinstrumenten mit Grundgeschäft			
365	Auszahlungen für den Erwerb von Finanzinstrumenten			
36	**Summe Auszahlungen aus der Finanzierungstätigkeit**	**44.143,84**	**44.100,00**	**43,84**
SA4	**Saldo (4) Geldfluss aus der Finanzierungstätigkeit (35 – 36)**	**-44.143,84**	**-44.100,00**	**-43,84**
SA5	**Saldo (5) Geldfluss aus der voranschlagswirksamen Gebarung (Saldo 3 + Saldo 4)**	**312.731,78**	**44.200,00**	**268.531,78**
411	**Einzahlungen aus nicht voranschlagswirksamen Forderungen**	**581.854,03**		
412	**Einzahlungen aus nicht voranschlagswirksamen Verbindlichkeiten**	**222.976,55**		
413	**Einzahlungen aus der Aufnahme von zur Kassenstärkung eingegangenen Geldverbindlichkeiten (Barvorlagen)**	**770,00**		
41	**Summe Einzahlungen aus der nicht voranschlagswirksamen Gebarung**	**805.600,58**		
421	**Auszahlungen aus nicht voranschlagswirksamen Forderungen**	**565.364,68**		
422	**Auszahlungen aus nicht voranschlagswirksamen Verbindlichkeiten**	**210.654,62**		
423	**Auszahlungen zur Tilgung von zur Kassenstärkung eingegangenen Geldverbindlichkeiten (Barvorlagen)**	**30,00**		
42	**Summe Auszahlungen aus der nicht voranschlagswirksamen Gebarung**	**776.049,30**		
SA6	**Geldfluss aus der nicht voranschlagswirksamen Gebarung**	**29.551,28**		
SA7	**Veränderung an Liquiden Mitteln (Saldo 5 + Saldo 6)**	**342.283,06**		
	Anfangsbestand liquide Mittel (115 zum 31.12.2019)	**436.951,10**		
	Endbestand liquide Mittel (115 zum 31.12.2020)	**779.234,16**		
	davon Zahlungsmittelreserven (1152 zum 31.12.2020)	**285.237,86**		

Finanzierungshaushalt Gesamt 1. und 2. Ebene (Anlage 1b)
- interne Vergütungen enthalten

MVAG	Mittelverwendungs- und aufbringungsgruppen (1. und 2. Ebene)	RA 2020	VA 2020	RA - VA
311	**Einzahlungen aus der operativen Verwaltungstätigkeit**	**1.015.318,11**	**907.900,00**	**107.418,11**
3111	Einzahlungen aus eigenen Abgaben	320.502,47	248.200,00	72.302,47
3112	Einzahlungen aus Ertragsanteilen	286.877,64	302.000,00	-15.122,36
3113	Einzahlungen aus Gebühren	118.221,01	119.000,00	-778,99
3114	Einzahlungen aus Leistungen	63.847,54	65.100,00	-1.252,46
3115	Einzahlungen aus Besitz und wirtschaftlicher Tätigkeit	33.816,92	25.600,00	8.216,92
3116	Einzahlungen aus Veräußerung von geringwertigen Wirtschaftsgütern (GWG) und sonstige Einzahlungen	192.052,53	148.000,00	44.052,53
312	**Einzahlungen aus Transfers (ohne Kapitaltransfers)**	**117.902,12**	**182.100,00**	**-64.197,88**
3121	Transferzahlungen von Trägern des öffentlichen Rechts	117.822,12	181.700,00	-63.877,88
3122	Transferzahlungen von Beteiligungen			
3123	Transferzahlungen von Unternehmen (inkl. Finanzunternehmen)			
3124	Transferzahlungen von Haushalte und Organisationen ohne Erwerbscharakter	80,00	400,00	-320,00
3125	Transferzahlungen vom Ausland			
3126	Investitions- und Tilgungszuschüsse zwischen Unternehmungen und Betrieben der Gebietskörperschaft und der Gebietskörperschaft			
313	**Einzahlungen aus Finanzerträgen**	**800,55**	**500,00**	**300,55**
3131	Einzahlungen aus Zinserträgen	800,55	500,00	300,55
3133	Einzahlungen aus Gewinnentnahmen von marktbestimmten Betrieben			
3134	Sonstige Einzahlungen aus Finanzerträgen			
3135	Einzahlungen aus Dividenden/Gewinnausschüttungen			
31	**Summe Einzahlungen operative Gebarung**	**1.134.020,78**	**1.090.500,00**	**43.520,78**
321	**Auszahlungen aus Personalaufwand**	**118.228,86**	**102.000,00**	**16.228,86**
3211	Auszahlungen für Personalaufwand Bezüge, Nebengebühren, und Mehrleistungsvergütungen)	87.275,94	79.300,00	7.975,94
3212	Auszahlungen für gesetzliche und freiwillige Sozialaufwendungen	30.952,92	22.700,00	8.252,92
3213	Auszahlungen aus sonstigem Personalaufwand			
322	**Auszahlungen aus Sachaufwand (ohne Transferaufwand)**	**519.591,53**	**588.800,00**	**-69.208,47**
3221	Auszahlungen für Gebrauchs- und Verbrauchsgüter, Handelswaren	8.622,23	9.000,00	-377,77
3222	Auszahlungen für Verwaltungs- und Betriebsaufwand	77.615,07	67.600,00	10.015,07
3223	Auszahlungen für Leasing- und Mietaufwand	20.603,05	17.000,00	3.603,05
3224	Auszahlungen für Instandhaltung	136.423,80	131.300,00	5.123,80
3225	Sonstige Auszahlungen aus Sachaufwand	276.327,38	363.900,00	-87.572,62
323	**Auszahlungen aus Transfers (ohne Kapitaltransfers)**	**268.532,90**	**272.100,00**	**-3.567,10**
3231	Transferzahlungen an Träger des öffentlichen Rechts	249.124,42	253.600,00	-4.475,58
3232	Transferzahlungen an Beteiligungen			
3233	Transferzahlungen an Unternehmen (inkl. Finanzunternehmen)		200,00	-200,00
3234	Transferzahlungen an Haushalte und Organisationen ohne Erwerbscharakter	19.408,48	18.300,00	1.108,48

MVAG	Mittelverwendungs- und aufbringungsgruppen (1. und 2. Ebene)	RA 2020	VA 2020	RA - VA
3235	Transferzahlungen an das Ausland			
3236	Investitions- und Tilgungszuschüsse zwischen Unternehmungen und Betrieben der Gebietskörperschaft und der Gebietskörperschaft			
324	**Auszahlungen aus Finanzaufwand**	**3.417,67**	**3.600,00**	**-182,33**
3241	Auszahlungen für Zinsaufwand, für Finanzierungsleasing, für Forderungskauf, für Finanzschulden und derivative Finanzinstrumente m	2.973,77	3.100,00	-126,23
3242	Auszahlungen für Zinsen aus derivativen Finanzinstrumenten ohne Grundgeschäft			
3243	Auszahlung aus Gewinnentnahmen von marktbestimmten Betrieben			
3244	Sonstige Auszahlungen aus Finanzaufwendungen	443,90	500,00	-56,10
32	**Summe Auszahlungen operative Gebarung**	**909.770,96**	**966.500,00**	**-56.729,04**
SA1	**Saldo (1) Geldfluss aus der Operativen Gebarung (31 – 32)**	**224.249,82**	**124.000,00**	**100.249,82**
331	**Einzahlungen aus der Investitionstätigkeit**	**241.252,63**	**211.000,00**	**30.252,63**
3311	Einzahlungen aus der Veräußerung von immateriellem Vermögen			
3312	Einzahlungen aus der Veräußerung von Grundstücken und Grundstückeinrichtungen	240.060,00	210.000,00	30.060,00
3313	Einzahlungen aus der Veräußerung von Gebäuden und Bauten			
3314	Einzahlungen aus der Veräußerung von technischen Anlagen, Fahrzeuge und Maschinen			
3315	Einzahlungen aus der Veräußerung von Amts-, Betriebs- und Geschäftsausstattung			
3316	Einzahlungen aus der Veräußerung von Kulturgütern			
3317	Einzahlungen aus der Veräußerung von Beteiligungen	1.192,63	1.000,00	192,63
332	**Einzahlungen aus der Rückzahlung von Darlehen sowie gewährten Vorschüssen**	**0,00**	**0,00**	**0,00**
3321	Einzahlungen aus Darlehen an Träger des öffentlichen Rechts			
3322	Einzahlungen aus Darlehen an Beteiligungen			
3323	Einzahlungen aus Darlehen an Unternehmen und Haushalte			
3325	Einzahlungen aus Vorschüssen und Anzahlungen			
333	**Einzahlungen aus Kapitaltransfers**	**0,00**	**6.000,00**	**-6.000,00**
3331	Kapitaltransferzahlungen von Trägern des öffentlichen Rechts		6.000,00	-6.000,00
3332	Kapitaltransferzahlungen von Beteiligungen			
3333	Kapitaltransferzahlungen von Unternehmen			
3334	Kapitaltransferzahlungen von Haushalten und Organisationen ohne Erwerbscharakter			
3335	Kapitaltransferzahlungen vom Ausland			
33	**Summe Einzahlungen investive Gebarung**	**241.252,63**	**217.000,00**	**24.252,63**
341	**Auszahlungen aus der Investitionstätigkeit**	**97.612,74**	**240.700,00**	**-143.087,26**
3411	Auszahlungen für den Erwerb von immateriellem Vermögen			
3412	Auszahlungen für den Erwerb von Grundstücken und Grundstückseinrichtungen	96.145,92	233.900,00	-137.754,08
3413	Auszahlungen für den Erwerb von Gebäuden und Bauten			
3414	Auszahlungen für den Erwerb von technischen Anlagen, Fahrzeuge und Maschinen	1.058,82	5.000,00	-3.941,18

MVAG	Mittelverwendungs- und aufbringungsgruppen (1. und 2. Ebene)	RA 2020	VA 2020	RA - VA
3415	Auszahlungen für den Erwerb von Amts-, Betriebs- und Geschäftsausstattung	408,00	1.800,00	-1.392,00
3416	Auszahlungen für den Erwerb von Kulturgütern			
3417	Auszahlungen für den Erwerb von Beteiligungen			
342	**Auszahlungen von gewährten Darlehen sowie gewährten Vorschüssen**	**0,00**	**0,00**	**0,00**
3421	Auszahlung von Darlehen an Träger des öffentlichen Rechts			
3422	Auszahlung von Darlehen an Beteiligungen			
3423	Auszahlung von Darlehen an Unternehmen und Haushalte			
3425	Auszahlungen von Vorschüssen und Anzahlungen			
343	**Auszahlungen aus Kapitaltransfers**	**11.014,09**	**12.000,00**	**-985,91**
3431	Kapitaltransferzahlungen an Träger des öffentlichen Rechts			
3432	Kapitaltransferzahlungen an Beteiligungen			
3433	Kapitaltransferzahlungen an Unternehmen (Finanzunternehmen)			
3434	Kapitaltransferzahlungen an Haushalte und Organisationen ohne Erwerbscharakter	11.014,09	12.000,00	-985,91
3435	Kapitaltransferzahlungen an das Ausland			
34	**Summe Auszahlungen investive Gebarung**	**108.626,83**	**252.700,00**	**-144.073,17**
SA2	**Saldo (2) Geldfluss aus der Investiven Gebarung (33 – 34)**	**132.625,80**	**-35.700,00**	**168.325,80**
SA3	**Saldo (3) Nettofinanzierungssaldo (Saldo 1 + Saldo 2)**	**356.875,62**	**88.300,00**	**268.575,62**
351	**Einzahlungen aus der Aufnahme von Finanzschulden**	**0,00**	**0,00**	**0,00**
3511	Einzahlungen aus empfangenen Darlehen von öffentlichen Körperschaften und Rechtsträgern			
3512	Einzahlungen aus empfangenen Darlehen von Beteiligungen			
3513	Einzahlungen aus empfangenen Darlehen von Unternehmen und privaten Haushalten			
3514	Einzahlungen aus Finanzschulden (Finanzunternehmen)			
353	**Einzahlungen infolge eines Kapitaltausch bei derivativen Finanzinstrumenten mit Grundgeschäft**	**0,00**	**0,00**	**0,00**
3530	Einzahlungen infolge eines Kapitaltausch bei derivativen Finanzinstrumenten mit Grundgeschäft			
355	**Einzahlungen aus dem Abgang von Finanzinstrumenten**	**0,00**	**0,00**	**0,00**
3550	Einzahlungen aus dem Abgang von Finanzinstrumenten			
35	**Summe Einzahlungen aus der Finanzierungstätigkeit**	**0,00**	**0,00**	**0,00**
361	**Auszahlungen aus der Tilgung von Finanzschulden**	**44.143,84**	**44.100,00**	**43,84**
3611	Auszahlungen aus empfangenen Darlehen von öffentlichen Körperschaften und Rechtsträgern			
3612	Auszahlungen aus empfangenen Darlehen von Beteiligungen			
3613	Auszahlungen aus empfangenen Darlehen von Unternehmen und privaten Haushalten			
3614	Auszahlungen aus Finanzschulden	44.143,84	44.100,00	43,84

MVAG	Mittelverwendungs- und aufbringungsgruppen (1. und 2. Ebene)	RA 2020	VA 2020	RA - VA
3615	Auszahlung aus der Rückzahlung von Leasingverbindlichkeiten			
363	**Auszahlungen infolge eines Kapitaltausch bei derivativen Finanzinstrumenten mit Grundgeschäft**	**0,00**	**0,00**	**0,00**
3630	Auszahlungen infolge eines Kapitaltausch bei derivativen Finanzinstrumenten mit Grundgeschäft			
365	**Auszahlungen für den Erwerb von Finanzinstrumenten**	**0,00**	**0,00**	**0,00**
3650	Auszahlungen für den Erwerb von Finanzinstrumenten			
36	**Summe Auszahlungen aus der Finanzierungstätigkeit**	**44.143,84**	**44.100,00**	**43,84**
SA4	**Saldo (4) Geldfluss aus der Finanzierungstätigkeit (35 – 36)**	**-44.143,84**	**-44.100,00**	**-43,84**
SA5	**Saldo (5) Geldfluss aus der voranschlagswirksamen Gebarung (Saldo 3 + Saldo 4)**	**312.731,78**	**44.200,00**	**268.531,78**
411	**Einzahlungen aus nicht voranschlagswirksamen Forderungen**	**581.854,03**		
4110	Einzahlungen aus nicht voranschlagswirksamen Forderungen	581.854,03		
412	**Einzahlungen aus nicht voranschlagswirksamen Verbindlichkeiten**	**222.976,55**		
4120	Einzahlungen aus nicht voranschlagswirksamen Verbindlichkeiten	222.976,55		
413	**Einzahlungen aus der Aufnahme von zur Kassenstärkung eingegangenen Geldverbindlichkeiten (Barvorlagen)**	**770,00**		
4130	Einzahlungen aus der Aufnahme von zur Kassenstärkung eingegangenen Geldverbindlichkeiten (Barvorlagen)	770,00		
41	**Summe Einzahlungen aus der nicht voranschlagswirksamen Gebarung**	**805.600,58**		
421	**Auszahlungen aus nicht voranschlagswirksamen Forderungen**	**565.364,68**		
4210	Auszahlungen aus nicht voranschlagswirksamen Forderungen	565.364,68		
422	**Auszahlungen aus nicht voranschlagswirksamen Verbindlichkeiten**	**210.654,62**		
4220	Auszahlungen aus nicht voranschlagswirksamen Verbindlichkeiten	210.654,62		
423	**Auszahlungen zur Tilgung von zur Kassenstärkung eingegangenen Geldverbindlichkeiten (Barvorlagen)**	**30,00**		
4230	Auszahlungen zur Tilgung von zur Kassenstärkung eingegangenen Geldverbindlichkeiten (Barvorlagen)	30,00		
42	**Summe Auszahlungen aus der nicht voranschlagswirksamen Gebarung**	**776.049,30**		
SA6	**Geldfluss aus der nicht voranschlagswirksamen Gebarung**	**29.551,28**		
SA7	**Veränderung an Liquiden Mitteln (Saldo 5 + Saldo 6)**	**342.283,06**		
	Anfangsbestand liquide Mittel (115 zum 31.12.2019)	**436.951,10**		
	Endbestand liquide Mittel (115 zum 31.12.2020)	**779.234,16**		
	davon Zahlungsmittelreserven (1152 zum 31.12.2020)	**285.237,86**		

Finanzierungshaushalt Bereichsbudget 1. und 2. Ebene
(Anlage 1b)

Vertretungskörper und allgemeine Verwaltung (Gruppe 0)

MVAG	Mittelverwendungs- und aufbringungsgruppen (1. und 2. Ebene)	RA 2020	VA 2020	RA - VA
311	**Einzahlungen aus der operativen Verwaltungstätigkeit**	**27.796,32**	**25.300,00**	**2.496,32**
3111	Einzahlungen aus eigenen Abgaben		200,00	-200,00
3112	Einzahlungen aus Ertragsanteilen			
3113	Einzahlungen aus Gebühren			
3114	Einzahlungen aus Leistungen	24.799,45	24.900,00	-100,55
3115	Einzahlungen aus Besitz und wirtschaftlicher Tätigkeit			
3116	Einzahlungen aus Veräußerung von geringwertigen Wirtschaftsgütern (GWG) und sonstige Einzahlungen	2.996,87	200,00	2.796,87
312	**Einzahlungen aus Transfers (ohne Kapitaltransfers)**	**0,00**	**0,00**	**0,00**
3121	Transferzahlungen von Trägern des öffentlichen Rechts			
3122	Transferzahlungen von Beteiligungen			
3123	Transferzahlungen von Unternehmen (inkl. Finanzunternehmen)			
3124	Transferzahlungen von Haushalte und Organisationen ohne Erwerbscharakter			
3125	Transferzahlungen vom Ausland			
3126	Investitions- und Tilgungszuschüsse zwischen Unternehmungen und Betrieben der Gebietskörperschaft und der Gebietskörperschaft			
313	**Einzahlungen aus Finanzerträgen**	**0,00**	**0,00**	**0,00**
3131	Einzahlungen aus Zinserträgen			
3133	Einzahlungen aus Gewinnentnahmen von marktbestimmten Betrieben			
3134	Sonstige Einzahlungen aus Finanzerträgen			
3135	Einzahlungen aus Dividenden/Gewinnausschüttungen			
31	**Summe Einzahlungen operative Gebarung**	**27.796,32**	**25.300,00**	**2.496,32**
321	**Auszahlungen aus Personalaufwand**	**58.171,62**	**53.800,00**	**4.371,62**
3211	Auszahlungen für Personalaufwand Bezüge, Nebengebühren, und Mehrleistungsvergütungen)	40.344,37	38.200,00	2.144,37
3212	Auszahlungen für gesetzliche und freiwillige Sozialaufwendungen	17.827,25	15.600,00	2.227,25
3213	Auszahlungen aus sonstigem Personalaufwand			
322	**Auszahlungen aus Sachaufwand (ohne Transferaufwand)**	**75.255,81**	**83.900,00**	**-8.644,19**
3221	Auszahlungen für Gebrauchs- und Verbrauchsgüter, Handelswaren	2.819,28	4.000,00	-1.180,72
3222	Auszahlungen für Verwaltungs- und Betriebsaufwand	8.741,45	9.900,00	-1.158,55
3223	Auszahlungen für Leasing- und Mietaufwand			
3224	Auszahlungen für Instandhaltung	1.854,77	1.900,00	-45,23
3225	Sonstige Auszahlungen aus Sachaufwand	61.840,31	68.100,00	-6.259,69
323	**Auszahlungen aus Transfers (ohne Kapitaltransfers)**	**16.025,44**	**15.700,00**	**325,44**
3231	Transferzahlungen an Träger des öffentlichen Rechts	1.416,96	1.600,00	-183,04
3232	Transferzahlungen an Beteiligungen			
3233	Transferzahlungen an Unternehmen (inkl. Finanzunternehmen)			

Vertretungskörper und allgemeine Verwaltung (Gruppe 0)

MVAG	Mittelverwendungs- und aufbringungsgruppen (1. und 2. Ebene)	RA 2020	VA 2020	RA - VA
3234	Transferzahlungen an Haushalte und Organisationen ohne Erwerbscharakter	14.608,48	14.100,00	508,48
3235	Transferzahlungen an das Ausland			
3236	Investitions- und Tilgungszuschüsse zwischen Unternehmungen und Betrieben der Gebietskörperschaft und der Gebietskörperschaft			
324	**Auszahlungen aus Finanzaufwand**	**0,00**	**0,00**	**0,00**
3241	Auszahlungen für Zinsaufwand, für Finanzierungsleasing, für Forderungskauf, für Finanzschulden und derivative Finanzinstrumente m			
3242	Auszahlungen für Zinsen aus derivativen Finanzinstrumenten ohne Grundgeschäft			
3243	Auszahlung aus Gewinnentnahmen von marktbestimmten Betrieben			
3244	Sonstige Auszahlungen aus Finanzaufwendungen			
32	**Summe Auszahlungen operative Gebarung**	**149.452,87**	**153.400,00**	**-3.947,13**
SA1	**Saldo (1) Geldfluss aus der Operativen Gebarung (31 – 32)**	**-121.656,55**	**-128.100,00**	**6.443,45**
331	**Einzahlungen aus der Investitionstätigkeit**	**0,00**	**0,00**	**0,00**
3311	Einzahlungen aus der Veräußerung von immateriellem Vermögen			
3312	Einzahlungen aus der Veräußerung von Grundstücken und Grundstückeinrichtungen			
3313	Einzahlungen aus der Veräußerung von Gebäuden und Bauten			
3314	Einzahlungen aus der Veräußerung von technischen Anlagen, Fahrzeuge und Maschinen			
3315	Einzahlungen aus der Veräußerung von Amts-, Betriebs- und Geschäftsausstattung			
3316	Einzahlungen aus der Veräußerung von Kulturgütern			
3317	Einzahlungen aus der Veräußerung von Beteiligungen			
332	**Einzahlungen aus der Rückzahlung von Darlehen sowie gewährten Vorschüssen**	**0,00**	**0,00**	**0,00**
3321	Einzahlungen aus Darlehen an Träger des öffentlichen Rechts			
3322	Einzahlungen aus Darlehen an Beteiligungen			
3323	Einzahlungen aus Darlehen an Unternehmen und Haushalte			
3325	Einzahlungen aus Vorschüssen und Anzahlungen			
333	**Einzahlungen aus Kapitaltransfers**	**0,00**	**0,00**	**0,00**
3331	Kapitaltransferzahlungen von Trägern des öffentlichen Rechts			
3332	Kapitaltransferzahlungen von Beteiligungen			
3333	Kapitaltransferzahlungen von Unternehmen			
3334	Kapitaltransferzahlungen von Haushalten und Organisationen ohne Erwerbscharakter			
3335	Kapitaltransferzahlungen vom Ausland			
33	**Summe Einzahlungen investive Gebarung**	**0,00**	**0,00**	**0,00**
341	**Auszahlungen aus der Investitionstätigkeit**	**408,00**	**1.800,00**	**-1.392,00**
3411	Auszahlungen für den Erwerb von immateriellem Vermögen			

Vertretungskörper und allgemeine Verwaltung (Gruppe 0)

MVAG	Mittelverwendungs- und aufbringungsgruppen (1. und 2. Ebene)	RA 2020	VA 2020	RA - VA
3412	Auszahlungen für den Erwerb von Grundstücken und Grundstückseinrichtungen			
3413	Auszahlungen für den Erwerb von Gebäuden und Bauten			
3414	Auszahlungen für den Erwerb von technischen Anlagen, Fahrzeuge und Maschinen			
3415	Auszahlungen für den Erwerb von Amts-, Betriebs- und Geschäftsausstattung	408,00	1.800,00	-1.392,00
3416	Auszahlungen für den Erwerb von Kulturgütern			
3417	Auszahlungen für den Erwerb von Beteiligungen			
342	**Auszahlungen von gewährten Darlehen sowie gewährten Vorschüssen**	**0,00**	**0,00**	**0,00**
3421	Auszahlung von Darlehen an Träger des öffentlichen Rechts			
3422	Auszahlung von Darlehen an Beteiligungen			
3423	Auszahlung von Darlehen an Unternehmen und Haushalte			
3425	Auszahlungen von Vorschüssen und Anzahlungen			
343	**Auszahlungen aus Kapitaltransfers**	**6.642,09**	**7.000,00**	**-357,91**
3431	Kapitaltransferzahlungen an Träger des öffentlichen Rechts			
3432	Kapitaltransferzahlungen an Beteiligungen			
3433	Kapitaltransferzahlungen an Unternehmen (Finanzunternehmen)			
3434	Kapitaltransferzahlungen an Haushalte und Organisationen ohne Erwerbscharakter	6.642,09	7.000,00	-357,91
3435	Kapitaltransferzahlungen an das Ausland			
34	**Summe Auszahlungen investive Gebarung**	**7.050,09**	**8.800,00**	**-1.749,91**
SA2	**Saldo (2) Geldfluss aus der Investiven Gebarung (33 – 34)**	**-7.050,09**	**-8.800,00**	**1.749,91**
SA3	**Saldo (3) Nettofinanzierungssaldo (Saldo 1 + Saldo 2)**	**-128.706,64**	**-136.900,00**	**8.193,36**
351	**Einzahlungen aus der Aufnahme von Finanzschulden**	**0,00**	**0,00**	**0,00**
3511	Einzahlungen aus empfangenen Darlehen von öffentlichen Körperschaften und Rechtsträgern			
3512	Einzahlungen aus empfangenen Darlehen von Beteiligungen			
3513	Einzahlungen aus empfangenen Darlehen von Unternehmen und privaten Haushalten			
3514	Einzahlungen aus Finanzschulden (Finanzunternehmen)			
353	**Einzahlungen infolge eines Kapitaltausch bei derivativen Finanzinstrumenten mit Grundgeschäft**	**0,00**	**0,00**	**0,00**
3530	Einzahlungen infolge eines Kapitaltausch bei derivativen Finanzinstrumenten mit Grundgeschäft			
355	**Einzahlungen aus dem Abgang von Finanzinstrumenten**	**0,00**	**0,00**	**0,00**
3550	Einzahlungen aus dem Abgang von Finanzinstrumenten			
35	**Summe Einzahlungen aus der Finanzierungstätigkeit**	**0,00**	**0,00**	**0,00**
361	**Auszahlungen aus der Tilgung von Finanzschulden**	**0,00**	**0,00**	**0,00**

Vertretungskörper und allgemeine Verwaltung (Gruppe 0)

MVAG	Mittelverwendungs- und aufbringungsgruppen (1. und 2. Ebene)	RA 2020	VA 2020	RA - VA
3611	Auszahlungen aus empfangenen Darlehen von öffentlichen Körperschaften und Rechtsträgern			
3612	Auszahlungen aus empfangenen Darlehen von Beteiligungen			
3613	Auszahlungen aus empfangenen Darlehen von Unternehmen und privaten Haushalten			
3614	Auszahlungen aus Finanzschulden			
3615	Auszahlung aus der Rückzahlung von Leasingverbindlichkeiten			
363	**Auszahlungen infolge eines Kapitaltausch bei derivativen Finanzinstrumenten mit Grundgeschäft**	**0,00**	**0,00**	**0,00**
3630	Auszahlungen infolge eines Kapitaltausch bei derivativen Finanzinstrumenten mit Grundgeschäft			
365	**Auszahlungen für den Erwerb von Finanzinstrumenten**	**0,00**	**0,00**	**0,00**
3650	Auszahlungen für den Erwerb von Finanzinstrumenten			
36	**Summe Auszahlungen aus der Finanzierungstätigkeit**	**0,00**	**0,00**	**0,00**
SA4	**Saldo (4) Geldfluss aus der Finanzierungstätigkeit (35 – 36)**	**0,00**	**0,00**	**0,00**
SA5	**Saldo (5) Geldfluss aus der voranschlagswirksamen Gebarung (Saldo 3 + Saldo 4)**	**-128.706,64**	**-136.900,00**	**8.193,36**

Öffentliche Ordnung und Sicherheit (Gruppe 1)

MVAG	Mittelverwendungs- und aufbringungsgruppen (1. und 2. Ebene)	RA 2020	VA 2020	RA - VA
311	**Einzahlungen aus der operativen Verwaltungstätigkeit**	**142.629,21**	**26.600,00**	**116.029,21**
3111	Einzahlungen aus eigenen Abgaben			
3112	Einzahlungen aus Ertragsanteilen			
3113	Einzahlungen aus Gebühren			
3114	Einzahlungen aus Leistungen			
3115	Einzahlungen aus Besitz und wirtschaftlicher Tätigkeit			
3116	Einzahlungen aus Veräußerung von geringwertigen Wirtschaftsgütern (GWG) und sonstige Einzahlungen	142.629,21	26.600,00	116.029,21
312	**Einzahlungen aus Transfers (ohne Kapitaltransfers)**	**0,00**	**61.700,00**	**-61.700,00**
3121	Transferzahlungen von Trägern des öffentlichen Rechts		61.700,00	-61.700,00
3122	Transferzahlungen von Beteiligungen			
3123	Transferzahlungen von Unternehmen (inkl. Finanzunternehmen)			
3124	Transferzahlungen von Haushalte und Organisationen ohne Erwerbscharakter			
3125	Transferzahlungen vom Ausland			
3126	Investitions- und Tilgungszuschüsse zwischen Unternehmungen und Betrieben der Gebietskörperschaft und der Gebietskörperschaft			
313	**Einzahlungen aus Finanzerträgen**	**0,00**	**0,00**	**0,00**
3131	Einzahlungen aus Zinserträgen			
3133	Einzahlungen aus Gewinnentnahmen von marktbestimmten Betrieben			
3134	Sonstige Einzahlungen aus Finanzerträgen			
3135	Einzahlungen aus Dividenden/Gewinnausschüttungen			
31	**Summe Einzahlungen operative Gebarung**	**142.629,21**	**88.300,00**	**54.329,21**
321	**Auszahlungen aus Personalaufwand**	**0,00**	**0,00**	**0,00**
3211	Auszahlungen für Personalaufwand Bezüge, Nebengebühren, und Mehrleistungsvergütungen)			
3212	Auszahlungen für gesetzliche und freiwillige Sozialaufwendungen			
3213	Auszahlungen aus sonstigem Personalaufwand			
322	**Auszahlungen aus Sachaufwand (ohne Transferaufwand)**	**135.951,91**	**130.500,00**	**5.451,91**
3221	Auszahlungen für Gebrauchs- und Verbrauchsgüter, Handelswaren			
3222	Auszahlungen für Verwaltungs- und Betriebsaufwand	4.438,79	2.600,00	1.838,79
3223	Auszahlungen für Leasing- und Mietaufwand	19.935,90	16.300,00	3.635,90
3224	Auszahlungen für Instandhaltung			
3225	Sonstige Auszahlungen aus Sachaufwand	111.577,22	111.600,00	-22,78
323	**Auszahlungen aus Transfers (ohne Kapitaltransfers)**	**1.500,00**	**1.500,00**	**0,00**
3231	Transferzahlungen an Träger des öffentlichen Rechts	1.500,00	1.500,00	
3232	Transferzahlungen an Beteiligungen			
3233	Transferzahlungen an Unternehmen (inkl. Finanzunternehmen)			

Öffentliche Ordnung und Sicherheit (Gruppe 1)

MVAG	Mittelverwendungs- und aufbringungsgruppen (1. und 2. Ebene)	RA 2020	VA 2020	RA - VA
3234	Transferzahlungen an Haushalte und Organisationen ohne Erwerbscharakter			
3235	Transferzahlungen an das Ausland			
3236	Investitions- und Tilgungszuschüsse zwischen Unternehmungen und Betrieben der Gebietskörperschaft und der Gebietskörperschaft			
324	**Auszahlungen aus Finanzaufwand**	**2.004,06**	**2.000,00**	**4,06**
3241	Auszahlungen für Zinsaufwand, für Finanzierungsleasing, für Forderungskauf, für Finanzschulden und derivative Finanzinstrumente m	2.004,06	2.000,00	4,06
3242	Auszahlungen für Zinsen aus derivativen Finanzinstrumenten ohne Grundgeschäft			
3243	Auszahlung aus Gewinnentnahmen von marktbestimmten Betrieben			
3244	Sonstige Auszahlungen aus Finanzaufwendungen			
32	**Summe Auszahlungen operative Gebarung**	**139.455,97**	**134.000,00**	**5.455,97**
SA1	**Saldo (1) Geldfluss aus der Operativen Gebarung (31 – 32)**	**3.173,24**	**-45.700,00**	**48.873,24**
331	**Einzahlungen aus der Investitionstätigkeit**	**0,00**	**0,00**	**0,00**
3311	Einzahlungen aus der Veräußerung von immateriellem Vermögen			
3312	Einzahlungen aus der Veräußerung von Grundstücken und Grundstückeinrichtungen			
3313	Einzahlungen aus der Veräußerung von Gebäuden und Bauten			
3314	Einzahlungen aus der Veräußerung von technischen Anlagen, Fahrzeuge und Maschinen			
3315	Einzahlungen aus der Veräußerung von Amts-, Betriebs- und Geschäftsausstattung			
3316	Einzahlungen aus der Veräußerung von Kulturgütern			
3317	Einzahlungen aus der Veräußerung von Beteiligungen			
332	**Einzahlungen aus der Rückzahlung von Darlehen sowie gewährten Vorschüssen**	**0,00**	**0,00**	**0,00**
3321	Einzahlungen aus Darlehen an Träger des öffentlichen Rechts			
3322	Einzahlungen aus Darlehen an Beteiligungen			
3323	Einzahlungen aus Darlehen an Unternehmen und Haushalte			
3325	Einzahlungen aus Vorschüssen und Anzahlungen			
333	**Einzahlungen aus Kapitaltransfers**	**0,00**	**0,00**	**0,00**
3331	Kapitaltransferzahlungen von Trägern des öffentlichen Rechts			
3332	Kapitaltransferzahlungen von Beteiligungen			
3333	Kapitaltransferzahlungen von Unternehmen			
3334	Kapitaltransferzahlungen von Haushalten und Organisationen ohne Erwerbscharakter			
3335	Kapitaltransferzahlungen vom Ausland			
33	**Summe Einzahlungen investive Gebarung**	**0,00**	**0,00**	**0,00**
341	**Auszahlungen aus der Investitionstätigkeit**	**0,00**	**0,00**	**0,00**
3411	Auszahlungen für den Erwerb von immateriellem Vermögen			

Öffentliche Ordnung und Sicherheit (Gruppe 1)

MVAG	Mittelverwendungs- und aufbringungsgruppen (1. und 2. Ebene)	RA 2020	VA 2020	RA - VA
3412	Auszahlungen für den Erwerb von Grundstücken und Grundstückseinrichtungen			
3413	Auszahlungen für den Erwerb von Gebäuden und Bauten			
3414	Auszahlungen für den Erwerb von technischen Anlagen, Fahrzeuge und Maschinen			
3415	Auszahlungen für den Erwerb von Amts-, Betriebs- und Geschäftsausstattung			
3416	Auszahlungen für den Erwerb von Kulturgütern			
3417	Auszahlungen für den Erwerb von Beteiligungen			
342	**Auszahlungen von gewährten Darlehen sowie gewährten Vorschüssen**	**0,00**	**0,00**	**0,00**
3421	Auszahlung von Darlehen an Träger des öffentlichen Rechts			
3422	Auszahlung von Darlehen an Beteiligungen			
3423	Auszahlung von Darlehen an Unternehmen und Haushalte			
3425	Auszahlungen von Vorschüssen und Anzahlungen			
343	**Auszahlungen aus Kapitaltransfers**	**0,00**	**0,00**	**0,00**
3431	Kapitaltransferzahlungen an Träger des öffentlichen Rechts			
3432	Kapitaltransferzahlungen an Beteiligungen			
3433	Kapitaltransferzahlungen an Unternehmen (Finanzunternehmen)			
3434	Kapitaltransferzahlungen an Haushalte und Organisationen ohne Erwerbscharakter			
3435	Kapitaltransferzahlungen an das Ausland			
34	**Summe Auszahlungen investive Gebarung**	**0,00**	**0,00**	**0,00**
SA2	**Saldo (2) Geldfluss aus der Investiven Gebarung (33 – 34)**	**0,00**	**0,00**	**0,00**
SA3	**Saldo (3) Nettofinanzierungssaldo (Saldo 1 + Saldo 2)**	**3.173,24**	**-45.700,00**	**48.873,24**
351	**Einzahlungen aus der Aufnahme von Finanzschulden**	**0,00**	**0,00**	**0,00**
3511	Einzahlungen aus empfangenen Darlehen von öffentlichen Körperschaften und Rechtsträgern			
3512	Einzahlungen aus empfangenen Darlehen von Beteiligungen			
3513	Einzahlungen aus empfangenen Darlehen von Unternehmen und privaten Haushalten			
3514	Einzahlungen aus Finanzschulden (Finanzunternehmen)			
353	**Einzahlungen infolge eines Kapitaltausch bei derivativen Finanzinstrumenten mit Grundgeschäft**	**0,00**	**0,00**	**0,00**
3530	Einzahlungen infolge eines Kapitaltausch bei derivativen Finanzinstrumenten mit Grundgeschäft			
355	**Einzahlungen aus dem Abgang von Finanzinstrumenten**	**0,00**	**0,00**	**0,00**
3550	Einzahlungen aus dem Abgang von Finanzinstrumenten			
35	**Summe Einzahlungen aus der Finanzierungstätigkeit**	**0,00**	**0,00**	**0,00**
361	**Auszahlungen aus der Tilgung von Finanzschulden**	**0,00**	**0,00**	**0,00**

Öffentliche Ordnung und Sicherheit (Gruppe 1)

MVAG	Mittelverwendungs- und aufbringungsgruppen (1. und 2. Ebene)	RA 2020	VA 2020	RA - VA
3611	Auszahlungen aus empfangenen Darlehen von öffentlichen Körperschaften und Rechtsträgern			
3612	Auszahlungen aus empfangenen Darlehen von Beteiligungen			
3613	Auszahlungen aus empfangenen Darlehen von Unternehmen und privaten Haushalten			
3614	Auszahlungen aus Finanzschulden			
3615	Auszahlung aus der Rückzahlung von Leasingverbindlichkeiten			
363	**Auszahlungen infolge eines Kapitaltausch bei derivativen Finanzinstrumenten mit Grundgeschäft**	**0,00**	**0,00**	**0,00**
3630	Auszahlungen infolge eines Kapitaltausch bei derivativen Finanzinstrumenten mit Grundgeschäft			
365	**Auszahlungen für den Erwerb von Finanzinstrumenten**	**0,00**	**0,00**	**0,00**
3650	Auszahlungen für den Erwerb von Finanzinstrumenten			
36	**Summe Auszahlungen aus der Finanzierungstätigkeit**	**0,00**	**0,00**	**0,00**
SA4	**Saldo (4) Geldfluss aus der Finanzierungstätigkeit (35 – 36)**	**0,00**	**0,00**	**0,00**
SA5	**Saldo (5) Geldfluss aus der voranschlagswirksamen Gebarung (Saldo 3 + Saldo 4)**	**3.173,24**	**-45.700,00**	**48.873,24**

Unterricht, Erziehung, Sport und Wissenschaft (Gruppe 2)

MVAG	Mittelverwendungs- und aufbringungsgruppen (1. und 2. Ebene)	RA 2020	VA 2020	RA - VA
311	**Einzahlungen aus der operativen Verwaltungstätigkeit**	**6.972,13**	**2.000,00**	**4.972,13**
3111	Einzahlungen aus eigenen Abgaben			
3112	Einzahlungen aus Ertragsanteilen			
3113	Einzahlungen aus Gebühren			
3114	Einzahlungen aus Leistungen			
3115	Einzahlungen aus Besitz und wirtschaftlicher Tätigkeit	6.972,13	2.000,00	4.972,13
3116	Einzahlungen aus Veräußerung von geringwertigen Wirtschaftsgütern (GWG) und sonstige Einzahlungen			
312	**Einzahlungen aus Transfers (ohne Kapitaltransfers)**	**0,00**	**0,00**	**0,00**
3121	Transferzahlungen von Trägern des öffentlichen Rechts			
3122	Transferzahlungen von Beteiligungen			
3123	Transferzahlungen von Unternehmen (inkl. Finanzunternehmen)			
3124	Transferzahlungen von Haushalte und Organisationen ohne Erwerbscharakter			
3125	Transferzahlungen vom Ausland			
3126	Investitions- und Tilgungszuschüsse zwischen Unternehmungen und Betrieben der Gebietskörperschaft und der Gebietskörperschaft			
313	**Einzahlungen aus Finanzerträgen**	**0,00**	**0,00**	**0,00**
3131	Einzahlungen aus Zinserträgen			
3133	Einzahlungen aus Gewinnentnahmen von marktbestimmten Betrieben			
3134	Sonstige Einzahlungen aus Finanzerträgen			
3135	Einzahlungen aus Dividenden/Gewinnausschüttungen			
31	**Summe Einzahlungen operative Gebarung**	**6.972,13**	**2.000,00**	**4.972,13**
321	**Auszahlungen aus Personalaufwand**	**0,00**	**0,00**	**0,00**
3211	Auszahlungen für Personalaufwand Bezüge, Nebengebühren, und Mehrleistungsvergütungen)			
3212	Auszahlungen für gesetzliche und freiwillige Sozialaufwendungen			
3213	Auszahlungen aus sonstigem Personalaufwand			
322	**Auszahlungen aus Sachaufwand (ohne Transferaufwand)**	**15.847,84**	**15.100,00**	**747,84**
3221	Auszahlungen für Gebrauchs- und Verbrauchsgüter, Handelswaren		100,00	-100,00
3222	Auszahlungen für Verwaltungs- und Betriebsaufwand	4.077,17	2.700,00	1.377,17
3223	Auszahlungen für Leasing- und Mietaufwand			
3224	Auszahlungen für Instandhaltung	134,35	500,00	-365,65
3225	Sonstige Auszahlungen aus Sachaufwand	11.636,32	11.800,00	-163,68
323	**Auszahlungen aus Transfers (ohne Kapitaltransfers)**	**78.526,49**	**82.500,00**	**-3.973,51**
3231	Transferzahlungen an Träger des öffentlichen Rechts	73.726,49	79.000,00	-5.273,51
3232	Transferzahlungen an Beteiligungen			
3233	Transferzahlungen an Unternehmen (inkl. Finanzunternehmen)			

Unterricht, Erziehung, Sport und Wissenschaft (Gruppe 2)

MVAG	Mittelverwendungs- und aufbringungsgruppen (1. und 2. Ebene)	RA 2020	VA 2020	RA - VA
3234	Transferzahlungen an Haushalte und Organisationen ohne Erwerbscharakter	4.800,00	3.500,00	1.300,00
3235	Transferzahlungen an das Ausland			
3236	Investitions- und Tilgungszuschüsse zwischen Unternehmungen und Betrieben der Gebietskörperschaft und der Gebietskörperschaft			
324	**Auszahlungen aus Finanzaufwand**	**0,00**	**0,00**	**0,00**
3241	Auszahlungen für Zinsaufwand, für Finanzierungsleasing, für Forderungskauf, für Finanzschulden und derivative Finanzinstrumente m			
3242	Auszahlungen für Zinsen aus derivativen Finanzinstrumenten ohne Grundgeschäft			
3243	Auszahlung aus Gewinnentnahmen von marktbestimmten Betrieben			
3244	Sonstige Auszahlungen aus Finanzaufwendungen			
32	**Summe Auszahlungen operative Gebarung**	**94.374,33**	**97.600,00**	**-3.225,67**
SA1	**Saldo (1) Geldfluss aus der Operativen Gebarung (31 – 32)**	**-87.402,20**	**-95.600,00**	**8.197,80**
331	**Einzahlungen aus der Investitionstätigkeit**	**0,00**	**0,00**	**0,00**
3311	Einzahlungen aus der Veräußerung von immateriellem Vermögen			
3312	Einzahlungen aus der Veräußerung von Grundstücken und Grundstückeinrichtungen			
3313	Einzahlungen aus der Veräußerung von Gebäuden und Bauten			
3314	Einzahlungen aus der Veräußerung von technischen Anlagen, Fahrzeuge und Maschinen			
3315	Einzahlungen aus der Veräußerung von Amts-, Betriebs- und Geschäftsausstattung			
3316	Einzahlungen aus der Veräußerung von Kulturgütern			
3317	Einzahlungen aus der Veräußerung von Beteiligungen			
332	**Einzahlungen aus der Rückzahlung von Darlehen sowie gewährten Vorschüssen**	**0,00**	**0,00**	**0,00**
3321	Einzahlungen aus Darlehen an Träger des öffentlichen Rechts			
3322	Einzahlungen aus Darlehen an Beteiligungen			
3323	Einzahlungen aus Darlehen an Unternehmen und Haushalte			
3325	Einzahlungen aus Vorschüssen und Anzahlungen			
333	**Einzahlungen aus Kapitaltransfers**	**0,00**	**0,00**	**0,00**
3331	Kapitaltransferzahlungen von Trägern des öffentlichen Rechts			
3332	Kapitaltransferzahlungen von Beteiligungen			
3333	Kapitaltransferzahlungen von Unternehmen			
3334	Kapitaltransferzahlungen von Haushalten und Organisationen ohne Erwerbscharakter			
3335	Kapitaltransferzahlungen vom Ausland			
33	**Summe Einzahlungen investive Gebarung**	**0,00**	**0,00**	**0,00**
341	**Auszahlungen aus der Investitionstätigkeit**	**0,00**	**0,00**	**0,00**
3411	Auszahlungen für den Erwerb von immateriellem Vermögen			

Unterricht, Erziehung, Sport und Wissenschaft (Gruppe 2)

MVAG	Mittelverwendungs- und aufbringungsgruppen (1. und 2. Ebene)	RA 2020	VA 2020	RA - VA
3412	Auszahlungen für den Erwerb von Grundstücken und Grundstückseinrichtungen			
3413	Auszahlungen für den Erwerb von Gebäuden und Bauten			
3414	Auszahlungen für den Erwerb von technischen Anlagen, Fahrzeuge und Maschinen			
3415	Auszahlungen für den Erwerb von Amts-, Betriebs- und Geschäftsausstattung			
3416	Auszahlungen für den Erwerb von Kulturgütern			
3417	Auszahlungen für den Erwerb von Beteiligungen			
342	**Auszahlungen von gewährten Darlehen sowie gewährten Vorschüssen**	**0,00**	**0,00**	**0,00**
3421	Auszahlung von Darlehen an Träger des öffentlichen Rechts			
3422	Auszahlung von Darlehen an Beteiligungen			
3423	Auszahlung von Darlehen an Unternehmen und Haushalte			
3425	Auszahlungen von Vorschüssen und Anzahlungen			
343	**Auszahlungen aus Kapitaltransfers**	**0,00**	**0,00**	**0,00**
3431	Kapitaltransferzahlungen an Träger des öffentlichen Rechts			
3432	Kapitaltransferzahlungen an Beteiligungen			
3433	Kapitaltransferzahlungen an Unternehmen (Finanzunternehmen)			
3434	Kapitaltransferzahlungen an Haushalte und Organisationen ohne Erwerbscharakter			
3435	Kapitaltransferzahlungen an das Ausland			
34	**Summe Auszahlungen investive Gebarung**	**0,00**	**0,00**	**0,00**
SA2	**Saldo (2) Geldfluss aus der Investiven Gebarung (33 – 34)**	**0,00**	**0,00**	**0,00**
SA3	**Saldo (3) Nettofinanzierungssaldo (Saldo 1 + Saldo 2)**	**-87.402,20**	**-95.600,00**	**8.197,80**
351	**Einzahlungen aus der Aufnahme von Finanzschulden**	**0,00**	**0,00**	**0,00**
3511	Einzahlungen aus empfangenen Darlehen von öffentlichen Körperschaften und Rechtsträgern			
3512	Einzahlungen aus empfangenen Darlehen von Beteiligungen			
3513	Einzahlungen aus empfangenen Darlehen von Unternehmen und privaten Haushalten			
3514	Einzahlungen aus Finanzschulden (Finanzunternehmen)			
353	**Einzahlungen infolge eines Kapitaltausch bei derivativen Finanzinstrumenten mit Grundgeschäft**	**0,00**	**0,00**	**0,00**
3530	Einzahlungen infolge eines Kapitaltausch bei derivativen Finanzinstrumenten mit Grundgeschäft			
355	**Einzahlungen aus dem Abgang von Finanzinstrumenten**	**0,00**	**0,00**	**0,00**
3550	Einzahlungen aus dem Abgang von Finanzinstrumenten			
35	**Summe Einzahlungen aus der Finanzierungstätigkeit**	**0,00**	**0,00**	**0,00**
361	**Auszahlungen aus der Tilgung von Finanzschulden**	**0,00**	**0,00**	**0,00**

Unterricht, Erziehung, Sport und Wissenschaft (Gruppe 2)

MVAG	Mittelverwendungs- und aufbringungsgruppen (1. und 2. Ebene)	RA 2020	VA 2020	RA - VA
3611	Auszahlungen aus empfangenen Darlehen von öffentlichen Körperschaften und Rechtsträgern			
3612	Auszahlungen aus empfangenen Darlehen von Beteiligungen			
3613	Auszahlungen aus empfangenen Darlehen von Unternehmen und privaten Haushalten			
3614	Auszahlungen aus Finanzschulden			
3615	Auszahlung aus der Rückzahlung von Leasingverbindlichkeiten			
363	**Auszahlungen infolge eines Kapitaltausch bei derivativen Finanzinstrumenten mit Grundgeschäft**	**0,00**	**0,00**	**0,00**
3630	Auszahlungen infolge eines Kapitaltausch bei derivativen Finanzinstrumenten mit Grundgeschäft			
365	**Auszahlungen für den Erwerb von Finanzinstrumenten**	**0,00**	**0,00**	**0,00**
3650	Auszahlungen für den Erwerb von Finanzinstrumenten			
36	**Summe Auszahlungen aus der Finanzierungstätigkeit**	**0,00**	**0,00**	**0,00**
SA4	**Saldo (4) Geldfluss aus der Finanzierungstätigkeit (35 – 36)**	**0,00**	**0,00**	**0,00**
SA5	**Saldo (5) Geldfluss aus der voranschlagswirksamen Gebarung (Saldo 3 + Saldo 4)**	**-87.402,20**	**-95.600,00**	**8.197,80**

Kunst, Kultur und Kultus (Gruppe 3)

MVAG	Mittelverwendungs- und aufbringungsgruppen (1. und 2. Ebene)	RA 2020	VA 2020	RA - VA
311	**Einzahlungen aus der operativen Verwaltungstätigkeit**	**559,63**	**600,00**	**-40,37**
3111	Einzahlungen aus eigenen Abgaben			
3112	Einzahlungen aus Ertragsanteilen			
3113	Einzahlungen aus Gebühren			
3114	Einzahlungen aus Leistungen			
3115	Einzahlungen aus Besitz und wirtschaftlicher Tätigkeit	559,63	600,00	-40,37
3116	Einzahlungen aus Veräußerung von geringwertigen Wirtschaftsgütern (GWG) und sonstige Einzahlungen			
312	**Einzahlungen aus Transfers (ohne Kapitaltransfers)**	**0,00**	**0,00**	**0,00**
3121	Transferzahlungen von Trägern des öffentlichen Rechts			
3122	Transferzahlungen von Beteiligungen			
3123	Transferzahlungen von Unternehmen (inkl. Finanzunternehmen)			
3124	Transferzahlungen von Haushalte und Organisationen ohne Erwerbscharakter			
3125	Transferzahlungen vom Ausland			
3126	Investitions- und Tilgungszuschüsse zwischen Unternehmungen und Betrieben der Gebietskörperschaft und der Gebietskörperschaft			
313	**Einzahlungen aus Finanzerträgen**	**0,00**	**0,00**	**0,00**
3131	Einzahlungen aus Zinserträgen			
3133	Einzahlungen aus Gewinnentnahmen von marktbestimmten Betrieben			
3134	Sonstige Einzahlungen aus Finanzerträgen			
3135	Einzahlungen aus Dividenden/Gewinnausschüttungen			
31	**Summe Einzahlungen operative Gebarung**	**559,63**	**600,00**	**-40,37**
321	**Auszahlungen aus Personalaufwand**	**0,00**	**0,00**	**0,00**
3211	Auszahlungen für Personalaufwand Bezüge, Nebengebühren, und Mehrleistungsvergütungen)			
3212	Auszahlungen für gesetzliche und freiwillige Sozialaufwendungen			
3213	Auszahlungen aus sonstigem Personalaufwand			
322	**Auszahlungen aus Sachaufwand (ohne Transferaufwand)**	**11.004,98**	**15.100,00**	**-4.095,02**
3221	Auszahlungen für Gebrauchs- und Verbrauchsgüter, Handelswaren			
3222	Auszahlungen für Verwaltungs- und Betriebsaufwand	429,44	800,00	-370,56
3223	Auszahlungen für Leasing- und Mietaufwand			
3224	Auszahlungen für Instandhaltung	9.191,74	12.100,00	-2.908,26
3225	Sonstige Auszahlungen aus Sachaufwand	1.383,80	2.200,00	-816,20
323	**Auszahlungen aus Transfers (ohne Kapitaltransfers)**	**10.969,22**	**11.100,00**	**-130,78**
3231	Transferzahlungen an Träger des öffentlichen Rechts	10.969,22	11.100,00	-130,78
3232	Transferzahlungen an Beteiligungen			
3233	Transferzahlungen an Unternehmen (inkl. Finanzunternehmen)			

Kunst, Kultur und Kultus (Gruppe 3)

MVAG	Mittelverwendungs- und aufbringungsgruppen (1. und 2. Ebene)	RA 2020	VA 2020	RA - VA
3234	Transferzahlungen an Haushalte und Organisationen ohne Erwerbscharakter			
3235	Transferzahlungen an das Ausland			
3236	Investitions- und Tilgungszuschüsse zwischen Unternehmungen und Betrieben der Gebietskörperschaft und der Gebietskörperschaft			
324	**Auszahlungen aus Finanzaufwand**	**0,00**	**0,00**	**0,00**
3241	Auszahlungen für Zinsaufwand, für Finanzierungsleasing, für Forderungskauf, für Finanzschulden und derivative Finanzinstrumente m			
3242	Auszahlungen für Zinsen aus derivativen Finanzinstrumenten ohne Grundgeschäft			
3243	Auszahlung aus Gewinnentnahmen von marktbestimmten Betrieben			
3244	Sonstige Auszahlungen aus Finanzaufwendungen			
32	**Summe Auszahlungen operative Gebarung**	**21.974,20**	**26.200,00**	**-4.225,80**
SA1	**Saldo (1) Geldfluss aus der Operativen Gebarung (31 – 32)**	**-21.414,57**	**-25.600,00**	**4.185,43**
331	**Einzahlungen aus der Investitionstätigkeit**	**0,00**	**0,00**	**0,00**
3311	Einzahlungen aus der Veräußerung von immateriellem Vermögen			
3312	Einzahlungen aus der Veräußerung von Grundstücken und Grundstückeinrichtungen			
3313	Einzahlungen aus der Veräußerung von Gebäuden und Bauten			
3314	Einzahlungen aus der Veräußerung von technischen Anlagen, Fahrzeuge und Maschinen			
3315	Einzahlungen aus der Veräußerung von Amts-, Betriebs- und Geschäftsausstattung			
3316	Einzahlungen aus der Veräußerung von Kulturgütern			
3317	Einzahlungen aus der Veräußerung von Beteiligungen			
332	**Einzahlungen aus der Rückzahlung von Darlehen sowie gewährten Vorschüssen**	**0,00**	**0,00**	**0,00**
3321	Einzahlungen aus Darlehen an Träger des öffentlichen Rechts			
3322	Einzahlungen aus Darlehen an Beteiligungen			
3323	Einzahlungen aus Darlehen an Unternehmen und Haushalte			
3325	Einzahlungen aus Vorschüssen und Anzahlungen			
333	**Einzahlungen aus Kapitaltransfers**	**0,00**	**0,00**	**0,00**
3331	Kapitaltransferzahlungen von Trägern des öffentlichen Rechts			
3332	Kapitaltransferzahlungen von Beteiligungen			
3333	Kapitaltransferzahlungen von Unternehmen			
3334	Kapitaltransferzahlungen von Haushalten und Organisationen ohne Erwerbscharakter			
3335	Kapitaltransferzahlungen vom Ausland			
33	**Summe Einzahlungen investive Gebarung**	**0,00**	**0,00**	**0,00**
341	**Auszahlungen aus der Investitionstätigkeit**	**0,00**	**0,00**	**0,00**
3411	Auszahlungen für den Erwerb von immateriellem Vermögen			

Kunst, Kultur und Kultus (Gruppe 3)

MVAG	Mittelverwendungs- und aufbringungsgruppen (1. und 2. Ebene)	RA 2020	VA 2020	RA - VA
3412	Auszahlungen für den Erwerb von Grundstücken und Grundstückseinrichtungen			
3413	Auszahlungen für den Erwerb von Gebäuden und Bauten			
3414	Auszahlungen für den Erwerb von technischen Anlagen, Fahrzeuge und Maschinen			
3415	Auszahlungen für den Erwerb von Amts-, Betriebs- und Geschäftsausstattung			
3416	Auszahlungen für den Erwerb von Kulturgütern			
3417	Auszahlungen für den Erwerb von Beteiligungen			
342	**Auszahlungen von gewährten Darlehen sowie gewährten Vorschüssen**	**0,00**	**0,00**	**0,00**
3421	Auszahlung von Darlehen an Träger des öffentlichen Rechts			
3422	Auszahlung von Darlehen an Beteiligungen			
3423	Auszahlung von Darlehen an Unternehmen und Haushalte			
3425	Auszahlungen von Vorschüssen und Anzahlungen			
343	**Auszahlungen aus Kapitaltransfers**	**0,00**	**0,00**	**0,00**
3431	Kapitaltransferzahlungen an Träger des öffentlichen Rechts			
3432	Kapitaltransferzahlungen an Beteiligungen			
3433	Kapitaltransferzahlungen an Unternehmen (Finanzunternehmen)			
3434	Kapitaltransferzahlungen an Haushalte und Organisationen ohne Erwerbscharakter			
3435	Kapitaltransferzahlungen an das Ausland			
34	**Summe Auszahlungen investive Gebarung**	**0,00**	**0,00**	**0,00**
SA2	**Saldo (2) Geldfluss aus der Investiven Gebarung (33 – 34)**	**0,00**	**0,00**	**0,00**
SA3	**Saldo (3) Nettofinanzierungssaldo (Saldo 1 + Saldo 2)**	**-21.414,57**	**-25.600,00**	**4.185,43**
351	**Einzahlungen aus der Aufnahme von Finanzschulden**	**0,00**	**0,00**	**0,00**
3511	Einzahlungen aus empfangenen Darlehen von öffentlichen Körperschaften und Rechtsträgern			
3512	Einzahlungen aus empfangenen Darlehen von Beteiligungen			
3513	Einzahlungen aus empfangenen Darlehen von Unternehmen und privaten Haushalten			
3514	Einzahlungen aus Finanzschulden (Finanzunternehmen)			
353	**Einzahlungen infolge eines Kapitaltausch bei derivativen Finanzinstrumenten mit Grundgeschäft**	**0,00**	**0,00**	**0,00**
3530	Einzahlungen infolge eines Kapitaltausch bei derivativen Finanzinstrumenten mit Grundgeschäft			
355	**Einzahlungen aus dem Abgang von Finanzinstrumenten**	**0,00**	**0,00**	**0,00**
3550	Einzahlungen aus dem Abgang von Finanzinstrumenten			
35	**Summe Einzahlungen aus der Finanzierungstätigkeit**	**0,00**	**0,00**	**0,00**
361	**Auszahlungen aus der Tilgung von Finanzschulden**	**0,00**	**0,00**	**0,00**

Kunst, Kultur und Kultus (Gruppe 3)

MVAG	Mittelverwendungs- und aufbringungsgruppen (1. und 2. Ebene)	RA 2020	VA 2020	RA - VA
3611	Auszahlungen aus empfangenen Darlehen von öffentlichen Körperschaften und Rechtsträgern			
3612	Auszahlungen aus empfangenen Darlehen von Beteiligungen			
3613	Auszahlungen aus empfangenen Darlehen von Unternehmen und privaten Haushalten			
3614	Auszahlungen aus Finanzschulden			
3615	Auszahlung aus der Rückzahlung von Leasingverbindlichkeiten			
363	**Auszahlungen infolge eines Kapitaltausch bei derivativen Finanzinstrumenten mit Grundgeschäft**	**0,00**	**0,00**	**0,00**
3630	Auszahlungen infolge eines Kapitaltausch bei derivativen Finanzinstrumenten mit Grundgeschäft			
365	**Auszahlungen für den Erwerb von Finanzinstrumenten**	**0,00**	**0,00**	**0,00**
3650	Auszahlungen für den Erwerb von Finanzinstrumenten			
36	**Summe Auszahlungen aus der Finanzierungstätigkeit**	**0,00**	**0,00**	**0,00**
SA4	**Saldo (4) Geldfluss aus der Finanzierungstätigkeit (35 – 36)**	**0,00**	**0,00**	**0,00**
SA5	**Saldo (5) Geldfluss aus der voranschlagswirksamen Gebarung (Saldo 3 + Saldo 4)**	**-21.414,57**	**-25.600,00**	**4.185,43**

Soziale Wohlfahrt und Wohnbauförderung (Gruppe 4)

MVAG	Mittelverwendungs- und aufbringungsgruppen (1. und 2. Ebene)	RA 2020	VA 2020	RA - VA
311	**Einzahlungen aus der operativen Verwaltungstätigkeit**	**0,00**	**0,00**	**0,00**
3111	Einzahlungen aus eigenen Abgaben			
3112	Einzahlungen aus Ertragsanteilen			
3113	Einzahlungen aus Gebühren			
3114	Einzahlungen aus Leistungen			
3115	Einzahlungen aus Besitz und wirtschaftlicher Tätigkeit			
3116	Einzahlungen aus Veräußerung von geringwertigen Wirtschaftsgütern (GWG) und sonstige Einzahlungen			
312	**Einzahlungen aus Transfers (ohne Kapitaltransfers)**	**0,00**	**0,00**	**0,00**
3121	Transferzahlungen von Trägern des öffentlichen Rechts			
3122	Transferzahlungen von Beteiligungen			
3123	Transferzahlungen von Unternehmen (inkl. Finanzunternehmen)			
3124	Transferzahlungen von Haushalte und Organisationen ohne Erwerbscharakter			
3125	Transferzahlungen vom Ausland			
3126	Investitions- und Tilgungszuschüsse zwischen Unternehmungen und Betrieben der Gebietskörperschaft und der Gebietskörperschaft			
313	**Einzahlungen aus Finanzerträgen**	**0,00**	**0,00**	**0,00**
3131	Einzahlungen aus Zinserträgen			
3133	Einzahlungen aus Gewinnentnahmen von marktbestimmten Betrieben			
3134	Sonstige Einzahlungen aus Finanzerträgen			
3135	Einzahlungen aus Dividenden/Gewinnausschüttungen			
31	**Summe Einzahlungen operative Gebarung**	**0,00**	**0,00**	**0,00**
321	**Auszahlungen aus Personalaufwand**	**0,00**	**0,00**	**0,00**
3211	Auszahlungen für Personalaufwand Bezüge, Nebengebühren, und Mehrleistungsvergütungen)			
3212	Auszahlungen für gesetzliche und freiwillige Sozialaufwendungen			
3213	Auszahlungen aus sonstigem Personalaufwand			
322	**Auszahlungen aus Sachaufwand (ohne Transferaufwand)**	**0,00**	**0,00**	**0,00**
3221	Auszahlungen für Gebrauchs- und Verbrauchsgüter, Handelswaren			
3222	Auszahlungen für Verwaltungs- und Betriebsaufwand			
3223	Auszahlungen für Leasing- und Mietaufwand			
3224	Auszahlungen für Instandhaltung			
3225	Sonstige Auszahlungen aus Sachaufwand			
323	**Auszahlungen aus Transfers (ohne Kapitaltransfers)**	**60.311,32**	**60.800,00**	**-488,68**
3231	Transferzahlungen an Träger des öffentlichen Rechts	60.311,32	60.100,00	211,32
3232	Transferzahlungen an Beteiligungen			
3233	Transferzahlungen an Unternehmen (inkl. Finanzunternehmen)			

Soziale Wohlfahrt und Wohnbauförderung (Gruppe 4)

MVAG	Mittelverwendungs- und aufbringungsgruppen (1. und 2. Ebene)	RA 2020	VA 2020	RA - VA
3234	Transferzahlungen an Haushalte und Organisationen ohne Erwerbscharakter		700,00	-700,00
3235	Transferzahlungen an das Ausland			
3236	Investitions- und Tilgungszuschüsse zwischen Unternehmungen und Betrieben der Gebietskörperschaft und der Gebietskörperschaft			
324	**Auszahlungen aus Finanzaufwand**	**0,00**	**0,00**	**0,00**
3241	Auszahlungen für Zinsaufwand, für Finanzierungsleasing, für Forderungskauf, für Finanzschulden und derivative Finanzinstrumente m			
3242	Auszahlungen für Zinsen aus derivativen Finanzinstrumenten ohne Grundgeschäft			
3243	Auszahlung aus Gewinnentnahmen von marktbestimmten Betrieben			
3244	Sonstige Auszahlungen aus Finanzaufwendungen			
32	**Summe Auszahlungen operative Gebarung**	**60.311,32**	**60.800,00**	**-488,68**
SA1	**Saldo (1) Geldfluss aus der Operativen Gebarung (31 – 32)**	**-60.311,32**	**-60.800,00**	**488,68**
331	**Einzahlungen aus der Investitionstätigkeit**	**0,00**	**0,00**	**0,00**
3311	Einzahlungen aus der Veräußerung von immateriellem Vermögen			
3312	Einzahlungen aus der Veräußerung von Grundstücken und Grundstückeinrichtungen			
3313	Einzahlungen aus der Veräußerung von Gebäuden und Bauten			
3314	Einzahlungen aus der Veräußerung von technischen Anlagen, Fahrzeuge und Maschinen			
3315	Einzahlungen aus der Veräußerung von Amts-, Betriebs- und Geschäftsausstattung			
3316	Einzahlungen aus der Veräußerung von Kulturgütern			
3317	Einzahlungen aus der Veräußerung von Beteiligungen			
332	**Einzahlungen aus der Rückzahlung von Darlehen sowie gewährten Vorschüssen**	**0,00**	**0,00**	**0,00**
3321	Einzahlungen aus Darlehen an Träger des öffentlichen Rechts			
3322	Einzahlungen aus Darlehen an Beteiligungen			
3323	Einzahlungen aus Darlehen an Unternehmen und Haushalte			
3325	Einzahlungen aus Vorschüssen und Anzahlungen			
333	**Einzahlungen aus Kapitaltransfers**	**0,00**	**0,00**	**0,00**
3331	Kapitaltransferzahlungen von Trägern des öffentlichen Rechts			
3332	Kapitaltransferzahlungen von Beteiligungen			
3333	Kapitaltransferzahlungen von Unternehmen			
3334	Kapitaltransferzahlungen von Haushalten und Organisationen ohne Erwerbscharakter			
3335	Kapitaltransferzahlungen vom Ausland			
33	**Summe Einzahlungen investive Gebarung**	**0,00**	**0,00**	**0,00**
341	**Auszahlungen aus der Investitionstätigkeit**	**0,00**	**0,00**	**0,00**
3411	Auszahlungen für den Erwerb von immateriellem Vermögen			

Soziale Wohlfahrt und Wohnbauförderung (Gruppe 4)

MVAG	Mittelverwendungs- und aufbringungsgruppen (1. und 2. Ebene)	RA 2020	VA 2020	RA - VA
3412	Auszahlungen für den Erwerb von Grundstücken und Grundstückseinrichtungen			
3413	Auszahlungen für den Erwerb von Gebäuden und Bauten			
3414	Auszahlungen für den Erwerb von technischen Anlagen, Fahrzeuge und Maschinen			
3415	Auszahlungen für den Erwerb von Amts-, Betriebs- und Geschäftsausstattung			
3416	Auszahlungen für den Erwerb von Kulturgütern			
3417	Auszahlungen für den Erwerb von Beteiligungen			
342	**Auszahlungen von gewährten Darlehen sowie gewährten Vorschüssen**	**0,00**	**0,00**	**0,00**
3421	Auszahlung von Darlehen an Träger des öffentlichen Rechts			
3422	Auszahlung von Darlehen an Beteiligungen			
3423	Auszahlung von Darlehen an Unternehmen und Haushalte			
3425	Auszahlungen von Vorschüssen und Anzahlungen			
343	**Auszahlungen aus Kapitaltransfers**	**0,00**	**0,00**	**0,00**
3431	Kapitaltransferzahlungen an Träger des öffentlichen Rechts			
3432	Kapitaltransferzahlungen an Beteiligungen			
3433	Kapitaltransferzahlungen an Unternehmen (Finanzunternehmen)			
3434	Kapitaltransferzahlungen an Haushalte und Organisationen ohne Erwerbscharakter			
3435	Kapitaltransferzahlungen an das Ausland			
34	**Summe Auszahlungen investive Gebarung**	**0,00**	**0,00**	**0,00**
SA2	**Saldo (2) Geldfluss aus der Investiven Gebarung (33 – 34)**	**0,00**	**0,00**	**0,00**
SA3	**Saldo (3) Nettofinanzierungssaldo (Saldo 1 + Saldo 2)**	**-60.311,32**	**-60.800,00**	**488,68**
351	**Einzahlungen aus der Aufnahme von Finanzschulden**	**0,00**	**0,00**	**0,00**
3511	Einzahlungen aus empfangenen Darlehen von öffentlichen Körperschaften und Rechtsträgern			
3512	Einzahlungen aus empfangenen Darlehen von Beteiligungen			
3513	Einzahlungen aus empfangenen Darlehen von Unternehmen und privaten Haushalten			
3514	Einzahlungen aus Finanzschulden (Finanzunternehmen)			
353	**Einzahlungen infolge eines Kapitaltausch bei derivativen Finanzinstrumenten mit Grundgeschäft**	**0,00**	**0,00**	**0,00**
3530	Einzahlungen infolge eines Kapitaltausch bei derivativen Finanzinstrumenten mit Grundgeschäft			
355	**Einzahlungen aus dem Abgang von Finanzinstrumenten**	**0,00**	**0,00**	**0,00**
3550	Einzahlungen aus dem Abgang von Finanzinstrumenten			
35	**Summe Einzahlungen aus der Finanzierungstätigkeit**	**0,00**	**0,00**	**0,00**
361	**Auszahlungen aus der Tilgung von Finanzschulden**	**0,00**	**0,00**	**0,00**

Soziale Wohlfahrt und Wohnbauförderung (Gruppe 4)

MVAG	Mittelverwendungs- und aufbringungsgruppen (1. und 2. Ebene)	RA 2020	VA 2020	RA - VA
3611	Auszahlungen aus empfangenen Darlehen von öffentlichen Körperschaften und Rechtsträgern			
3612	Auszahlungen aus empfangenen Darlehen von Beteiligungen			
3613	Auszahlungen aus empfangenen Darlehen von Unternehmen und privaten Haushalten			
3614	Auszahlungen aus Finanzschulden			
3615	Auszahlung aus der Rückzahlung von Leasingverbindlichkeiten			
363	**Auszahlungen infolge eines Kapitaltausch bei derivativen Finanzinstrumenten mit Grundgeschäft**	**0,00**	**0,00**	**0,00**
3630	Auszahlungen infolge eines Kapitaltausch bei derivativen Finanzinstrumenten mit Grundgeschäft			
365	**Auszahlungen für den Erwerb von Finanzinstrumenten**	**0,00**	**0,00**	**0,00**
3650	Auszahlungen für den Erwerb von Finanzinstrumenten			
36	**Summe Auszahlungen aus der Finanzierungstätigkeit**	**0,00**	**0,00**	**0,00**
SA4	**Saldo (4) Geldfluss aus der Finanzierungstätigkeit (35 – 36)**	**0,00**	**0,00**	**0,00**
SA5	**Saldo (5) Geldfluss aus der voranschlagswirksamen Gebarung (Saldo 3 + Saldo 4)**	**-60.311,32**	**-60.800,00**	**488,68**

Gesundheit (Gruppe 5)

MVAG	Mittelverwendungs- und aufbringungsgruppen (1. und 2. Ebene)	RA 2020	VA 2020	RA - VA
311	**Einzahlungen aus der operativen Verwaltungstätigkeit**	**0,00**	**0,00**	**0,00**
3111	Einzahlungen aus eigenen Abgaben			
3112	Einzahlungen aus Ertragsanteilen			
3113	Einzahlungen aus Gebühren			
3114	Einzahlungen aus Leistungen			
3115	Einzahlungen aus Besitz und wirtschaftlicher Tätigkeit			
3116	Einzahlungen aus Veräußerung von geringwertigen Wirtschaftsgütern (GWG) und sonstige Einzahlungen			
312	**Einzahlungen aus Transfers (ohne Kapitaltransfers)**	**0,00**	**0,00**	**0,00**
3121	Transferzahlungen von Trägern des öffentlichen Rechts			
3122	Transferzahlungen von Beteiligungen			
3123	Transferzahlungen von Unternehmen (inkl. Finanzunternehmen)			
3124	Transferzahlungen von Haushalte und Organisationen ohne Erwerbscharakter			
3125	Transferzahlungen vom Ausland			
3126	Investitions- und Tilgungszuschüsse zwischen Unternehmungen und Betrieben der Gebietskörperschaft und der Gebietskörperschaft			
313	**Einzahlungen aus Finanzerträgen**	**0,00**	**0,00**	**0,00**
3131	Einzahlungen aus Zinserträgen			
3133	Einzahlungen aus Gewinnentnahmen von marktbestimmten Betrieben			
3134	Sonstige Einzahlungen aus Finanzerträgen			
3135	Einzahlungen aus Dividenden/Gewinnausschüttungen			
31	**Summe Einzahlungen operative Gebarung**	**0,00**	**0,00**	**0,00**
321	**Auszahlungen aus Personalaufwand**	**0,00**	**200,00**	**-200,00**
3211	Auszahlungen für Personalaufwand Bezüge, Nebengebühren, und Mehrleistungsvergütungen)		200,00	-200,00
3212	Auszahlungen für gesetzliche und freiwillige Sozialaufwendungen			
3213	Auszahlungen aus sonstigem Personalaufwand			
322	**Auszahlungen aus Sachaufwand (ohne Transferaufwand)**	**0,00**	**0,00**	**0,00**
3221	Auszahlungen für Gebrauchs- und Verbrauchsgüter, Handelswaren			
3222	Auszahlungen für Verwaltungs- und Betriebsaufwand			
3223	Auszahlungen für Leasing- und Mietaufwand			
3224	Auszahlungen für Instandhaltung			
3225	Sonstige Auszahlungen aus Sachaufwand			
323	**Auszahlungen aus Transfers (ohne Kapitaltransfers)**	**96.738,79**	**96.200,00**	**538,79**
3231	Transferzahlungen an Träger des öffentlichen Rechts	96.738,79	96.200,00	538,79
3232	Transferzahlungen an Beteiligungen			
3233	Transferzahlungen an Unternehmen (inkl. Finanzunternehmen)			

Gesundheit (Gruppe 5)

MVAG	Mittelverwendungs- und aufbringungsgruppen (1. und 2. Ebene)	RA 2020	VA 2020	RA - VA
3234	Transferzahlungen an Haushalte und Organisationen ohne Erwerbscharakter			
3235	Transferzahlungen an das Ausland			
3236	Investitions- und Tilgungszuschüsse zwischen Unternehmungen und Betrieben der Gebietskörperschaft und der Gebietskörperschaft			
324	**Auszahlungen aus Finanzaufwand**	**0,00**	**0,00**	**0,00**
3241	Auszahlungen für Zinsaufwand, für Finanzierungsleasing, für Forderungskauf, für Finanzschulden und derivative Finanzinstrumente m			
3242	Auszahlungen für Zinsen aus derivativen Finanzinstrumenten ohne Grundgeschäft			
3243	Auszahlung aus Gewinnentnahmen von marktbestimmten Betrieben			
3244	Sonstige Auszahlungen aus Finanzaufwendungen			
32	**Summe Auszahlungen operative Gebarung**	**96.738,79**	**96.400,00**	**338,79**
SA1	**Saldo (1) Geldfluss aus der Operativen Gebarung (31 – 32)**	**-96.738,79**	**-96.400,00**	**-338,79**
331	**Einzahlungen aus der Investitionstätigkeit**	**0,00**	**0,00**	**0,00**
3311	Einzahlungen aus der Veräußerung von immateriellem Vermögen			
3312	Einzahlungen aus der Veräußerung von Grundstücken und Grundstückeinrichtungen			
3313	Einzahlungen aus der Veräußerung von Gebäuden und Bauten			
3314	Einzahlungen aus der Veräußerung von technischen Anlagen, Fahrzeuge und Maschinen			
3315	Einzahlungen aus der Veräußerung von Amts-, Betriebs- und Geschäftsausstattung			
3316	Einzahlungen aus der Veräußerung von Kulturgütern			
3317	Einzahlungen aus der Veräußerung von Beteiligungen			
332	**Einzahlungen aus der Rückzahlung von Darlehen sowie gewährten Vorschüssen**	**0,00**	**0,00**	**0,00**
3321	Einzahlungen aus Darlehen an Träger des öffentlichen Rechts			
3322	Einzahlungen aus Darlehen an Beteiligungen			
3323	Einzahlungen aus Darlehen an Unternehmen und Haushalte			
3325	Einzahlungen aus Vorschüssen und Anzahlungen			
333	**Einzahlungen aus Kapitaltransfers**	**0,00**	**0,00**	**0,00**
3331	Kapitaltransferzahlungen von Trägern des öffentlichen Rechts			
3332	Kapitaltransferzahlungen von Beteiligungen			
3333	Kapitaltransferzahlungen von Unternehmen			
3334	Kapitaltransferzahlungen von Haushalten und Organisationen ohne Erwerbscharakter			
3335	Kapitaltransferzahlungen vom Ausland			
33	**Summe Einzahlungen investive Gebarung**	**0,00**	**0,00**	**0,00**
341	**Auszahlungen aus der Investitionstätigkeit**	**0,00**	**0,00**	**0,00**
3411	Auszahlungen für den Erwerb von immateriellem Vermögen			

Gesundheit (Gruppe 5)

MVAG	Mittelverwendungs- und aufbringungsgruppen (1. und 2. Ebene)	RA 2020	VA 2020	RA - VA
3412	Auszahlungen für den Erwerb von Grundstücken und Grundstückseinrichtungen			
3413	Auszahlungen für den Erwerb von Gebäuden und Bauten			
3414	Auszahlungen für den Erwerb von technischen Anlagen, Fahrzeuge und Maschinen			
3415	Auszahlungen für den Erwerb von Amts-, Betriebs- und Geschäftsausstattung			
3416	Auszahlungen für den Erwerb von Kulturgütern			
3417	Auszahlungen für den Erwerb von Beteiligungen			
342	**Auszahlungen von gewährten Darlehen sowie gewährten Vorschüssen**	**0,00**	**0,00**	**0,00**
3421	Auszahlung von Darlehen an Träger des öffentlichen Rechts			
3422	Auszahlung von Darlehen an Beteiligungen			
3423	Auszahlung von Darlehen an Unternehmen und Haushalte			
3425	Auszahlungen von Vorschüssen und Anzahlungen			
343	**Auszahlungen aus Kapitaltransfers**	**4.372,00**	**5.000,00**	**-628,00**
3431	Kapitaltransferzahlungen an Träger des öffentlichen Rechts			
3432	Kapitaltransferzahlungen an Beteiligungen			
3433	Kapitaltransferzahlungen an Unternehmen (Finanzunternehmen)			
3434	Kapitaltransferzahlungen an Haushalte und Organisationen ohne Erwerbscharakter	4.372,00	5.000,00	-628,00
3435	Kapitaltransferzahlungen an das Ausland			
34	**Summe Auszahlungen investive Gebarung**	**4.372,00**	**5.000,00**	**-628,00**
SA2	**Saldo (2) Geldfluss aus der Investiven Gebarung (33 – 34)**	**-4.372,00**	**-5.000,00**	**628,00**
SA3	**Saldo (3) Nettofinanzierungssaldo (Saldo 1 + Saldo 2)**	**-101.110,79**	**-101.400,00**	**289,21**
351	**Einzahlungen aus der Aufnahme von Finanzschulden**	**0,00**	**0,00**	**0,00**
3511	Einzahlungen aus empfangenen Darlehen von öffentlichen Körperschaften und Rechtsträgern			
3512	Einzahlungen aus empfangenen Darlehen von Beteiligungen			
3513	Einzahlungen aus empfangenen Darlehen von Unternehmen und privaten Haushalten			
3514	Einzahlungen aus Finanzschulden (Finanzunternehmen)			
353	**Einzahlungen infolge eines Kapitaltausch bei derivativen Finanzinstrumenten mit Grundgeschäft**	**0,00**	**0,00**	**0,00**
3530	Einzahlungen infolge eines Kapitaltausch bei derivativen Finanzinstrumenten mit Grundgeschäft			
355	**Einzahlungen aus dem Abgang von Finanzinstrumenten**	**0,00**	**0,00**	**0,00**
3550	Einzahlungen aus dem Abgang von Finanzinstrumenten			
35	**Summe Einzahlungen aus der Finanzierungstätigkeit**	**0,00**	**0,00**	**0,00**
361	**Auszahlungen aus der Tilgung von Finanzschulden**	**0,00**	**0,00**	**0,00**

Gesundheit (Gruppe 5)

MVAG	Mittelverwendungs- und aufbringungsgruppen (1. und 2. Ebene)	RA 2020	VA 2020	RA - VA
3611	Auszahlungen aus empfangenen Darlehen von öffentlichen Körperschaften und Rechtsträgern			
3612	Auszahlungen aus empfangenen Darlehen von Beteiligungen			
3613	Auszahlungen aus empfangenen Darlehen von Unternehmen und privaten Haushalten			
3614	Auszahlungen aus Finanzschulden			
3615	Auszahlung aus der Rückzahlung von Leasingverbindlichkeiten			
363	**Auszahlungen infolge eines Kapitaltausch bei derivativen Finanzinstrumenten mit Grundgeschäft**	**0,00**	**0,00**	**0,00**
3630	Auszahlungen infolge eines Kapitaltausch bei derivativen Finanzinstrumenten mit Grundgeschäft			
365	**Auszahlungen für den Erwerb von Finanzinstrumenten**	**0,00**	**0,00**	**0,00**
3650	Auszahlungen für den Erwerb von Finanzinstrumenten			
36	**Summe Auszahlungen aus der Finanzierungstätigkeit**	**0,00**	**0,00**	**0,00**
SA4	**Saldo (4) Geldfluss aus der Finanzierungstätigkeit (35 – 36)**	**0,00**	**0,00**	**0,00**
SA5	**Saldo (5) Geldfluss aus der voranschlagswirksamen Gebarung (Saldo 3 + Saldo 4)**	**-101.110,79**	**-101.400,00**	**289,21**

Straßen- und Wasserbau, Verkehr (Gruppe 6)

MVAG	Mittelverwendungs- und aufbringungsgruppen (1. und 2. Ebene)	RA 2020	VA 2020	RA - VA
311	**Einzahlungen aus der operativen Verwaltungstätigkeit**	**46.230,09**	**121.200,00**	**-74.969,91**
3111	Einzahlungen aus eigenen Abgaben			
3112	Einzahlungen aus Ertragsanteilen			
3113	Einzahlungen aus Gebühren			
3114	Einzahlungen aus Leistungen			
3115	Einzahlungen aus Besitz und wirtschaftlicher Tätigkeit			
3116	Einzahlungen aus Veräußerung von geringwertigen Wirtschaftsgütern (GWG) und sonstige Einzahlungen	46.230,09	121.200,00	-74.969,91
312	**Einzahlungen aus Transfers (ohne Kapitaltransfers)**	**76.466,56**	**77.100,00**	**-633,44**
3121	Transferzahlungen von Trägern des öffentlichen Rechts	76.386,56	76.700,00	-313,44
3122	Transferzahlungen von Beteiligungen			
3123	Transferzahlungen von Unternehmen (inkl. Finanzunternehmen)			
3124	Transferzahlungen von Haushalte und Organisationen ohne Erwerbscharakter	80,00	400,00	-320,00
3125	Transferzahlungen vom Ausland			
3126	Investitions- und Tilgungszuschüsse zwischen Unternehmungen und Betrieben der Gebietskörperschaft und der Gebietskörperschaft			
313	**Einzahlungen aus Finanzerträgen**	**0,00**	**0,00**	**0,00**
3131	Einzahlungen aus Zinserträgen			
3133	Einzahlungen aus Gewinnentnahmen von marktbestimmten Betrieben			
3134	Sonstige Einzahlungen aus Finanzerträgen			
3135	Einzahlungen aus Dividenden/Gewinnausschüttungen			
31	**Summe Einzahlungen operative Gebarung**	**122.696,65**	**198.300,00**	**-75.603,35**
321	**Auszahlungen aus Personalaufwand**	**0,00**	**0,00**	**0,00**
3211	Auszahlungen für Personalaufwand Bezüge, Nebengebühren, und Mehrleistungsvergütungen)			
3212	Auszahlungen für gesetzliche und freiwillige Sozialaufwendungen			
3213	Auszahlungen aus sonstigem Personalaufwand			
322	**Auszahlungen aus Sachaufwand (ohne Transferaufwand)**	**54.374,22**	**53.200,00**	**1.174,22**
3221	Auszahlungen für Gebrauchs- und Verbrauchsgüter, Handelswaren	1.545,12	1.500,00	45,12
3222	Auszahlungen für Verwaltungs- und Betriebsaufwand			
3223	Auszahlungen für Leasing- und Mietaufwand			
3224	Auszahlungen für Instandhaltung	6.599,01	5.500,00	1.099,01
3225	Sonstige Auszahlungen aus Sachaufwand	46.230,09	46.200,00	30,09
323	**Auszahlungen aus Transfers (ohne Kapitaltransfers)**	**4.097,64**	**4.100,00**	**-2,36**
3231	Transferzahlungen an Träger des öffentlichen Rechts	4.097,64	4.100,00	-2,36
3232	Transferzahlungen an Beteiligungen			
3233	Transferzahlungen an Unternehmen (inkl. Finanzunternehmen)			

Straßen- und Wasserbau, Verkehr (Gruppe 6)

MVAG	Mittelverwendungs- und aufbringungsgruppen (1. und 2. Ebene)	RA 2020	VA 2020	RA - VA
3234	Transferzahlungen an Haushalte und Organisationen ohne Erwerbscharakter			
3235	Transferzahlungen an das Ausland			
3236	Investitions- und Tilgungszuschüsse zwischen Unternehmungen und Betrieben der Gebietskörperschaft und der Gebietskörperschaft			
324	**Auszahlungen aus Finanzaufwand**	**0,00**	**0,00**	**0,00**
3241	Auszahlungen für Zinsaufwand, für Finanzierungsleasing, für Forderungskauf, für Finanzschulden und derivative Finanzinstrumente m			
3242	Auszahlungen für Zinsen aus derivativen Finanzinstrumenten ohne Grundgeschäft			
3243	Auszahlung aus Gewinnentnahmen von marktbestimmten Betrieben			
3244	Sonstige Auszahlungen aus Finanzaufwendungen			
32	**Summe Auszahlungen operative Gebarung**	**58.471,86**	**57.300,00**	**1.171,86**
SA1	**Saldo (1) Geldfluss aus der Operativen Gebarung (31 – 32)**	**64.224,79**	**141.000,00**	**-76.775,21**
331	**Einzahlungen aus der Investitionstätigkeit**	**1.192,63**	**1.000,00**	**192,63**
3311	Einzahlungen aus der Veräußerung von immateriellem Vermögen			
3312	Einzahlungen aus der Veräußerung von Grundstücken und Grundstückeinrichtungen			
3313	Einzahlungen aus der Veräußerung von Gebäuden und Bauten			
3314	Einzahlungen aus der Veräußerung von technischen Anlagen, Fahrzeuge und Maschinen			
3315	Einzahlungen aus der Veräußerung von Amts-, Betriebs- und Geschäftsausstattung			
3316	Einzahlungen aus der Veräußerung von Kulturgütern			
3317	Einzahlungen aus der Veräußerung von Beteiligungen	1.192,63	1.000,00	192,63
332	**Einzahlungen aus der Rückzahlung von Darlehen sowie gewährten Vorschüssen**	**0,00**	**0,00**	**0,00**
3321	Einzahlungen aus Darlehen an Träger des öffentlichen Rechts			
3322	Einzahlungen aus Darlehen an Beteiligungen			
3323	Einzahlungen aus Darlehen an Unternehmen und Haushalte			
3325	Einzahlungen aus Vorschüssen und Anzahlungen			
333	**Einzahlungen aus Kapitaltransfers**	**0,00**	**0,00**	**0,00**
3331	Kapitaltransferzahlungen von Trägern des öffentlichen Rechts			
3332	Kapitaltransferzahlungen von Beteiligungen			
3333	Kapitaltransferzahlungen von Unternehmen			
3334	Kapitaltransferzahlungen von Haushalten und Organisationen ohne Erwerbscharakter			
3335	Kapitaltransferzahlungen vom Ausland			
33	**Summe Einzahlungen investive Gebarung**	**1.192,63**	**1.000,00**	**192,63**
341	**Auszahlungen aus der Investitionstätigkeit**	**57.382,17**	**201.200,00**	**-143.817,83**
3411	Auszahlungen für den Erwerb von immateriellem Vermögen			

Straßen- und Wasserbau, Verkehr (Gruppe 6)

MVAG	Mittelverwendungs- und aufbringungsgruppen (1. und 2. Ebene)	RA 2020	VA 2020	RA - VA
3412	Auszahlungen für den Erwerb von Grundstücken und Grundstückseinrichtungen	56.323,35	196.200,00	-139.876,65
3413	Auszahlungen für den Erwerb von Gebäuden und Bauten			
3414	Auszahlungen für den Erwerb von technischen Anlagen, Fahrzeuge und Maschinen	1.058,82	5.000,00	-3.941,18
3415	Auszahlungen für den Erwerb von Amts-, Betriebs- und Geschäftsausstattung			
3416	Auszahlungen für den Erwerb von Kulturgütern			
3417	Auszahlungen für den Erwerb von Beteiligungen			
342	**Auszahlungen von gewährten Darlehen sowie gewährten Vorschüssen**	**0,00**	**0,00**	**0,00**
3421	Auszahlung von Darlehen an Träger des öffentlichen Rechts			
3422	Auszahlung von Darlehen an Beteiligungen			
3423	Auszahlung von Darlehen an Unternehmen und Haushalte			
3425	Auszahlungen von Vorschüssen und Anzahlungen			
343	**Auszahlungen aus Kapitaltransfers**	**0,00**	**0,00**	**0,00**
3431	Kapitaltransferzahlungen an Träger des öffentlichen Rechts			
3432	Kapitaltransferzahlungen an Beteiligungen			
3433	Kapitaltransferzahlungen an Unternehmen (Finanzunternehmen)			
3434	Kapitaltransferzahlungen an Haushalte und Organisationen ohne Erwerbscharakter			
3435	Kapitaltransferzahlungen an das Ausland			
34	**Summe Auszahlungen investive Gebarung**	**57.382,17**	**201.200,00**	**-143.817,83**
SA2	**Saldo (2) Geldfluss aus der Investiven Gebarung (33 – 34)**	**-56.189,54**	**-200.200,00**	**144.010,46**
SA3	**Saldo (3) Nettofinanzierungssaldo (Saldo 1 + Saldo 2)**	**8.035,25**	**-59.200,00**	**67.235,25**
351	**Einzahlungen aus der Aufnahme von Finanzschulden**	**0,00**	**0,00**	**0,00**
3511	Einzahlungen aus empfangenen Darlehen von öffentlichen Körperschaften und Rechtsträgern			
3512	Einzahlungen aus empfangenen Darlehen von Beteiligungen			
3513	Einzahlungen aus empfangenen Darlehen von Unternehmen und privaten Haushalten			
3514	Einzahlungen aus Finanzschulden (Finanzunternehmen)			
353	**Einzahlungen infolge eines Kapitaltausch bei derivativen Finanzinstrumenten mit Grundgeschäft**	**0,00**	**0,00**	**0,00**
3530	Einzahlungen infolge eines Kapitaltausch bei derivativen Finanzinstrumenten mit Grundgeschäft			
355	**Einzahlungen aus dem Abgang von Finanzinstrumenten**	**0,00**	**0,00**	**0,00**
3550	Einzahlungen aus dem Abgang von Finanzinstrumenten			
35	**Summe Einzahlungen aus der Finanzierungstätigkeit**	**0,00**	**0,00**	**0,00**
361	**Auszahlungen aus der Tilgung von Finanzschulden**	**0,00**	**0,00**	**0,00**

Straßen- und Wasserbau, Verkehr (Gruppe 6)

MVAG	Mittelverwendungs- und aufbringungsgruppen (1. und 2. Ebene)	RA 2020	VA 2020	RA - VA
3611	Auszahlungen aus empfangenen Darlehen von öffentlichen Körperschaften und Rechtsträgern			
3612	Auszahlungen aus empfangenen Darlehen von Beteiligungen			
3613	Auszahlungen aus empfangenen Darlehen von Unternehmen und privaten Haushalten			
3614	Auszahlungen aus Finanzschulden			
3615	Auszahlung aus der Rückzahlung von Leasingverbindlichkeiten			
363	**Auszahlungen infolge eines Kapitaltausch bei derivativen Finanzinstrumenten mit Grundgeschäft**	**0,00**	**0,00**	**0,00**
3630	Auszahlungen infolge eines Kapitaltausch bei derivativen Finanzinstrumenten mit Grundgeschäft			
365	**Auszahlungen für den Erwerb von Finanzinstrumenten**	**0,00**	**0,00**	**0,00**
3650	Auszahlungen für den Erwerb von Finanzinstrumenten			
36	**Summe Auszahlungen aus der Finanzierungstätigkeit**	**0,00**	**0,00**	**0,00**
SA4	**Saldo (4) Geldfluss aus der Finanzierungstätigkeit (35 – 36)**	**0,00**	**0,00**	**0,00**
SA5	**Saldo (5) Geldfluss aus der voranschlagswirksamen Gebarung (Saldo 3 + Saldo 4)**	**8.035,25**	**-59.200,00**	**67.235,25**

Wirtschaftsförderung (Gruppe 7)

MVAG	Mittelverwendungs- und aufbringungsgruppen (1. und 2. Ebene)	RA 2020	VA 2020	RA - VA
311	**Einzahlungen aus der operativen Verwaltungstätigkeit**	**0,00**	**0,00**	**0,00**
3111	Einzahlungen aus eigenen Abgaben			
3112	Einzahlungen aus Ertragsanteilen			
3113	Einzahlungen aus Gebühren			
3114	Einzahlungen aus Leistungen			
3115	Einzahlungen aus Besitz und wirtschaftlicher Tätigkeit			
3116	Einzahlungen aus Veräußerung von geringwertigen Wirtschaftsgütern (GWG) und sonstige Einzahlungen			
312	**Einzahlungen aus Transfers (ohne Kapitaltransfers)**	**0,00**	**0,00**	**0,00**
3121	Transferzahlungen von Trägern des öffentlichen Rechts			
3122	Transferzahlungen von Beteiligungen			
3123	Transferzahlungen von Unternehmen (inkl. Finanzunternehmen)			
3124	Transferzahlungen von Haushalte und Organisationen ohne Erwerbscharakter			
3125	Transferzahlungen vom Ausland			
3126	Investitions- und Tilgungszuschüsse zwischen Unternehmungen und Betrieben der Gebietskörperschaft und der Gebietskörperschaft			
313	**Einzahlungen aus Finanzerträgen**	**0,00**	**0,00**	**0,00**
3131	Einzahlungen aus Zinserträgen			
3133	Einzahlungen aus Gewinnentnahmen von marktbestimmten Betrieben			
3134	Sonstige Einzahlungen aus Finanzerträgen			
3135	Einzahlungen aus Dividenden/Gewinnausschüttungen			
31	**Summe Einzahlungen operative Gebarung**	**0,00**	**0,00**	**0,00**
321	**Auszahlungen aus Personalaufwand**	**0,00**	**0,00**	**0,00**
3211	Auszahlungen für Personalaufwand Bezüge, Nebengebühren, und Mehrleistungsvergütungen)			
3212	Auszahlungen für gesetzliche und freiwillige Sozialaufwendungen			
3213	Auszahlungen aus sonstigem Personalaufwand			
322	**Auszahlungen aus Sachaufwand (ohne Transferaufwand)**	**0,00**	**5.000,00**	**-5.000,00**
3221	Auszahlungen für Gebrauchs- und Verbrauchsgüter, Handelswaren			
3222	Auszahlungen für Verwaltungs- und Betriebsaufwand			
3223	Auszahlungen für Leasing- und Mietaufwand			
3224	Auszahlungen für Instandhaltung		5.000,00	-5.000,00
3225	Sonstige Auszahlungen aus Sachaufwand			
323	**Auszahlungen aus Transfers (ohne Kapitaltransfers)**	**0,00**	**200,00**	**-200,00**
3231	Transferzahlungen an Träger des öffentlichen Rechts			
3232	Transferzahlungen an Beteiligungen			
3233	Transferzahlungen an Unternehmen (inkl. Finanzunternehmen)		200,00	-200,00

Wirtschaftsförderung (Gruppe 7)

MVAG	Mittelverwendungs- und aufbringungsgruppen (1. und 2. Ebene)	RA 2020	VA 2020	RA - VA
3234	Transferzahlungen an Haushalte und Organisationen ohne Erwerbscharakter			
3235	Transferzahlungen an das Ausland			
3236	Investitions- und Tilgungszuschüsse zwischen Unternehmungen und Betrieben der Gebietskörperschaft und der Gebietskörperschaft			
324	**Auszahlungen aus Finanzaufwand**	**0,00**	**0,00**	**0,00**
3241	Auszahlungen für Zinsaufwand, für Finanzierungsleasing, für Forderungskauf, für Finanzschulden und derivative Finanzinstrumente m			
3242	Auszahlungen für Zinsen aus derivativen Finanzinstrumenten ohne Grundgeschäft			
3243	Auszahlung aus Gewinnentnahmen von marktbestimmten Betrieben			
3244	Sonstige Auszahlungen aus Finanzaufwendungen			
32	**Summe Auszahlungen operative Gebarung**	**0,00**	**5.200,00**	**-5.200,00**
SA1	**Saldo (1) Geldfluss aus der Operativen Gebarung (31 – 32)**	**0,00**	**-5.200,00**	**5.200,00**
331	**Einzahlungen aus der Investitionstätigkeit**	**0,00**	**0,00**	**0,00**
3311	Einzahlungen aus der Veräußerung von immateriellem Vermögen			
3312	Einzahlungen aus der Veräußerung von Grundstücken und Grundstückeinrichtungen			
3313	Einzahlungen aus der Veräußerung von Gebäuden und Bauten			
3314	Einzahlungen aus der Veräußerung von technischen Anlagen, Fahrzeuge und Maschinen			
3315	Einzahlungen aus der Veräußerung von Amts-, Betriebs- und Geschäftsausstattung			
3316	Einzahlungen aus der Veräußerung von Kulturgütern			
3317	Einzahlungen aus der Veräußerung von Beteiligungen			
332	**Einzahlungen aus der Rückzahlung von Darlehen sowie gewährten Vorschüssen**	**0,00**	**0,00**	**0,00**
3321	Einzahlungen aus Darlehen an Träger des öffentlichen Rechts			
3322	Einzahlungen aus Darlehen an Beteiligungen			
3323	Einzahlungen aus Darlehen an Unternehmen und Haushalte			
3325	Einzahlungen aus Vorschüssen und Anzahlungen			
333	**Einzahlungen aus Kapitaltransfers**	**0,00**	**0,00**	**0,00**
3331	Kapitaltransferzahlungen von Trägern des öffentlichen Rechts			
3332	Kapitaltransferzahlungen von Beteiligungen			
3333	Kapitaltransferzahlungen von Unternehmen			
3334	Kapitaltransferzahlungen von Haushalten und Organisationen ohne Erwerbscharakter			
3335	Kapitaltransferzahlungen vom Ausland			
33	**Summe Einzahlungen investive Gebarung**	**0,00**	**0,00**	**0,00**
341	**Auszahlungen aus der Investitionstätigkeit**	**0,00**	**0,00**	**0,00**
3411	Auszahlungen für den Erwerb von immateriellem Vermögen			

Wirtschaftsförderung (Gruppe 7)

MVAG	Mittelverwendungs- und aufbringungsgruppen (1. und 2. Ebene)	RA 2020	VA 2020	RA - VA
3412	Auszahlungen für den Erwerb von Grundstücken und Grundstückseinrichtungen			
3413	Auszahlungen für den Erwerb von Gebäuden und Bauten			
3414	Auszahlungen für den Erwerb von technischen Anlagen, Fahrzeuge und Maschinen			
3415	Auszahlungen für den Erwerb von Amts-, Betriebs- und Geschäftsausstattung			
3416	Auszahlungen für den Erwerb von Kulturgütern			
3417	Auszahlungen für den Erwerb von Beteiligungen			
342	**Auszahlungen von gewährten Darlehen sowie gewährten Vorschüssen**	**0,00**	**0,00**	**0,00**
3421	Auszahlung von Darlehen an Träger des öffentlichen Rechts			
3422	Auszahlung von Darlehen an Beteiligungen			
3423	Auszahlung von Darlehen an Unternehmen und Haushalte			
3425	Auszahlungen von Vorschüssen und Anzahlungen			
343	**Auszahlungen aus Kapitaltransfers**	**0,00**	**0,00**	**0,00**
3431	Kapitaltransferzahlungen an Träger des öffentlichen Rechts			
3432	Kapitaltransferzahlungen an Beteiligungen			
3433	Kapitaltransferzahlungen an Unternehmen (Finanzunternehmen)			
3434	Kapitaltransferzahlungen an Haushalte und Organisationen ohne Erwerbscharakter			
3435	Kapitaltransferzahlungen an das Ausland			
34	**Summe Auszahlungen investive Gebarung**	**0,00**	**0,00**	**0,00**
SA2	**Saldo (2) Geldfluss aus der Investiven Gebarung (33 – 34)**	**0,00**	**0,00**	**0,00**
SA3	**Saldo (3) Nettofinanzierungssaldo (Saldo 1 + Saldo 2)**	**0,00**	**-5.200,00**	**5.200,00**
351	**Einzahlungen aus der Aufnahme von Finanzschulden**	**0,00**	**0,00**	**0,00**
3511	Einzahlungen aus empfangenen Darlehen von öffentlichen Körperschaften und Rechtsträgern			
3512	Einzahlungen aus empfangenen Darlehen von Beteiligungen			
3513	Einzahlungen aus empfangenen Darlehen von Unternehmen und privaten Haushalten			
3514	Einzahlungen aus Finanzschulden (Finanzunternehmen)			
353	**Einzahlungen infolge eines Kapitaltausch bei derivativen Finanzinstrumenten mit Grundgeschäft**	**0,00**	**0,00**	**0,00**
3530	Einzahlungen infolge eines Kapitaltausch bei derivativen Finanzinstrumenten mit Grundgeschäft			
355	**Einzahlungen aus dem Abgang von Finanzinstrumenten**	**0,00**	**0,00**	**0,00**
3550	Einzahlungen aus dem Abgang von Finanzinstrumenten			
35	**Summe Einzahlungen aus der Finanzierungstätigkeit**	**0,00**	**0,00**	**0,00**
361	**Auszahlungen aus der Tilgung von Finanzschulden**	**0,00**	**0,00**	**0,00**

Wirtschaftsförderung (Gruppe 7)

MVAG	Mittelverwendungs- und aufbringungsgruppen (1. und 2. Ebene)	RA 2020	VA 2020	RA - VA
3611	Auszahlungen aus empfangenen Darlehen von öffentlichen Körperschaften und Rechtsträgern			
3612	Auszahlungen aus empfangenen Darlehen von Beteiligungen			
3613	Auszahlungen aus empfangenen Darlehen von Unternehmen und privaten Haushalten			
3614	Auszahlungen aus Finanzschulden			
3615	Auszahlung aus der Rückzahlung von Leasingverbindlichkeiten			
363	**Auszahlungen infolge eines Kapitaltausch bei derivativen Finanzinstrumenten mit Grundgeschäft**	**0,00**	**0,00**	**0,00**
3630	Auszahlungen infolge eines Kapitaltausch bei derivativen Finanzinstrumenten mit Grundgeschäft			
365	**Auszahlungen für den Erwerb von Finanzinstrumenten**	**0,00**	**0,00**	**0,00**
3650	Auszahlungen für den Erwerb von Finanzinstrumenten			
36	**Summe Auszahlungen aus der Finanzierungstätigkeit**	**0,00**	**0,00**	**0,00**
SA4	**Saldo (4) Geldfluss aus der Finanzierungstätigkeit (35 – 36)**	**0,00**	**0,00**	**0,00**
SA5	**Saldo (5) Geldfluss aus der voranschlagswirksamen Gebarung (Saldo 3 + Saldo 4)**	**0,00**	**-5.200,00**	**5.200,00**

Dienstleistungen (Gruppe 8)

MVAG	Mittelverwendungs- und aufbringungsgruppen (1. und 2. Ebene)	RA 2020	VA 2020	RA - VA
311	**Einzahlungen aus der operativen Verwaltungstätigkeit**	**188.271,62**	**192.800,00**	**-4.528,38**
3111	Einzahlungen aus eigenen Abgaben	4.521,00	10.600,00	-6.079,00
3112	Einzahlungen aus Ertragsanteilen			
3113	Einzahlungen aus Gebühren	118.221,01	119.000,00	-778,99
3114	Einzahlungen aus Leistungen	39.048,09	40.200,00	-1.151,91
3115	Einzahlungen aus Besitz und wirtschaftlicher Tätigkeit	26.285,16	23.000,00	3.285,16
3116	Einzahlungen aus Veräußerung von geringwertigen Wirtschaftsgütern (GWG) und sonstige Einzahlungen	196,36		196,36
312	**Einzahlungen aus Transfers (ohne Kapitaltransfers)**	**20.606,64**	**25.300,00**	**-4.693,36**
3121	Transferzahlungen von Trägern des öffentlichen Rechts	20.606,64	25.300,00	-4.693,36
3122	Transferzahlungen von Beteiligungen			
3123	Transferzahlungen von Unternehmen (inkl. Finanzunternehmen)			
3124	Transferzahlungen von Haushalte und Organisationen ohne Erwerbscharakter			
3125	Transferzahlungen vom Ausland			
3126	Investitions- und Tilgungszuschüsse zwischen Unternehmungen und Betrieben der Gebietskörperschaft und der Gebietskörperschaft			
313	**Einzahlungen aus Finanzerträgen**	**0,00**	**0,00**	**0,00**
3131	Einzahlungen aus Zinserträgen			
3133	Einzahlungen aus Gewinnentnahmen von marktbestimmten Betrieben			
3134	Sonstige Einzahlungen aus Finanzerträgen			
3135	Einzahlungen aus Dividenden/Gewinnausschüttungen			
31	**Summe Einzahlungen operative Gebarung**	**208.878,26**	**218.100,00**	**-9.221,74**
321	**Auszahlungen aus Personalaufwand**	**60.057,24**	**48.000,00**	**12.057,24**
3211	Auszahlungen für Personalaufwand Bezüge, Nebengebühren, und Mehrleistungsvergütungen)	46.931,57	40.900,00	6.031,57
3212	Auszahlungen für gesetzliche und freiwillige Sozialaufwendungen	13.125,67	7.100,00	6.025,67
3213	Auszahlungen aus sonstigem Personalaufwand			
322	**Auszahlungen aus Sachaufwand (ohne Transferaufwand)**	**226.956,59**	**210.700,00**	**16.256,59**
3221	Auszahlungen für Gebrauchs- und Verbrauchsgüter, Handelswaren	4.257,83	3.400,00	857,83
3222	Auszahlungen für Verwaltungs- und Betriebsaufwand	59.928,22	51.600,00	8.328,22
3223	Auszahlungen für Leasing- und Mietaufwand	667,15	700,00	-32,85
3224	Auszahlungen für Instandhaltung	118.643,93	106.300,00	12.343,93
3225	Sonstige Auszahlungen aus Sachaufwand	43.459,46	48.700,00	-5.240,54
323	**Auszahlungen aus Transfers (ohne Kapitaltransfers)**	**364,00**	**0,00**	**364,00**
3231	Transferzahlungen an Träger des öffentlichen Rechts	364,00		364,00
3232	Transferzahlungen an Beteiligungen			
3233	Transferzahlungen an Unternehmen (inkl. Finanzunternehmen)			

Dienstleistungen (Gruppe 8)

MVAG	Mittelverwendungs- und aufbringungsgruppen (1. und 2. Ebene)	RA 2020	VA 2020	RA - VA
3234	Transferzahlungen an Haushalte und Organisationen ohne Erwerbscharakter			
3235	Transferzahlungen an das Ausland			
3236	Investitions- und Tilgungszuschüsse zwischen Unternehmungen und Betrieben der Gebietskörperschaft und der Gebietskörperschaft			
324	**Auszahlungen aus Finanzaufwand**	**969,71**	**1.000,00**	**-30,29**
3241	Auszahlungen für Zinsaufwand, für Finanzierungsleasing, für Forderungskauf, für Finanzschulden und derivative Finanzinstrumente m	969,71	1.000,00	-30,29
3242	Auszahlungen für Zinsen aus derivativen Finanzinstrumenten ohne Grundgeschäft			
3243	Auszahlung aus Gewinnentnahmen von marktbestimmten Betrieben			
3244	Sonstige Auszahlungen aus Finanzaufwendungen			
32	**Summe Auszahlungen operative Gebarung**	**288.347,54**	**259.700,00**	**28.647,54**
SA1	**Saldo (1) Geldfluss aus der Operativen Gebarung (31 – 32)**	**-79.469,28**	**-41.600,00**	**-37.869,28**
331	**Einzahlungen aus der Investitionstätigkeit**	**240.060,00**	**210.000,00**	**30.060,00**
3311	Einzahlungen aus der Veräußerung von immateriellem Vermögen			
3312	Einzahlungen aus der Veräußerung von Grundstücken und Grundstückeinrichtungen	240.060,00	210.000,00	30.060,00
3313	Einzahlungen aus der Veräußerung von Gebäuden und Bauten			
3314	Einzahlungen aus der Veräußerung von technischen Anlagen, Fahrzeuge und Maschinen			
3315	Einzahlungen aus der Veräußerung von Amts-, Betriebs- und Geschäftsausstattung			
3316	Einzahlungen aus der Veräußerung von Kulturgütern			
3317	Einzahlungen aus der Veräußerung von Beteiligungen			
332	**Einzahlungen aus der Rückzahlung von Darlehen sowie gewährten Vorschüssen**	**0,00**	**0,00**	**0,00**
3321	Einzahlungen aus Darlehen an Träger des öffentlichen Rechts			
3322	Einzahlungen aus Darlehen an Beteiligungen			
3323	Einzahlungen aus Darlehen an Unternehmen und Haushalte			
3325	Einzahlungen aus Vorschüssen und Anzahlungen			
333	**Einzahlungen aus Kapitaltransfers**	**0,00**	**6.000,00**	**-6.000,00**
3331	Kapitaltransferzahlungen von Trägern des öffentlichen Rechts		6.000,00	-6.000,00
3332	Kapitaltransferzahlungen von Beteiligungen			
3333	Kapitaltransferzahlungen von Unternehmen			
3334	Kapitaltransferzahlungen von Haushalten und Organisationen ohne Erwerbscharakter			
3335	Kapitaltransferzahlungen vom Ausland			
33	**Summe Einzahlungen investive Gebarung**	**240.060,00**	**216.000,00**	**24.060,00**
341	**Auszahlungen aus der Investitionstätigkeit**	**39.822,57**	**37.700,00**	**2.122,57**
3411	Auszahlungen für den Erwerb von immateriellem Vermögen			

Dienstleistungen (Gruppe 8)

MVAG	Mittelverwendungs- und aufbringungsgruppen (1. und 2. Ebene)	RA 2020	VA 2020	RA - VA
3412	Auszahlungen für den Erwerb von Grundstücken und Grundstückseinrichtungen	39.822,57	37.700,00	2.122,57
3413	Auszahlungen für den Erwerb von Gebäuden und Bauten			
3414	Auszahlungen für den Erwerb von technischen Anlagen, Fahrzeuge und Maschinen			
3415	Auszahlungen für den Erwerb von Amts-, Betriebs- und Geschäftsausstattung			
3416	Auszahlungen für den Erwerb von Kulturgütern			
3417	Auszahlungen für den Erwerb von Beteiligungen			
342	**Auszahlungen von gewährten Darlehen sowie gewährten Vorschüssen**	**0,00**	**0,00**	**0,00**
3421	Auszahlung von Darlehen an Träger des öffentlichen Rechts			
3422	Auszahlung von Darlehen an Beteiligungen			
3423	Auszahlung von Darlehen an Unternehmen und Haushalte			
3425	Auszahlungen von Vorschüssen und Anzahlungen			
343	**Auszahlungen aus Kapitaltransfers**	**0,00**	**0,00**	**0,00**
3431	Kapitaltransferzahlungen an Träger des öffentlichen Rechts			
3432	Kapitaltransferzahlungen an Beteiligungen			
3433	Kapitaltransferzahlungen an Unternehmen (Finanzunternehmen)			
3434	Kapitaltransferzahlungen an Haushalte und Organisationen ohne Erwerbscharakter			
3435	Kapitaltransferzahlungen an das Ausland			
34	**Summe Auszahlungen investive Gebarung**	**39.822,57**	**37.700,00**	**2.122,57**
SA2	**Saldo (2) Geldfluss aus der Investiven Gebarung (33 – 34)**	**200.237,43**	**178.300,00**	**21.937,43**
SA3	**Saldo (3) Nettofinanzierungssaldo (Saldo 1 + Saldo 2)**	**120.768,15**	**136.700,00**	**-15.931,85**
351	**Einzahlungen aus der Aufnahme von Finanzschulden**	**0,00**	**0,00**	**0,00**
3511	Einzahlungen aus empfangenen Darlehen von öffentlichen Körperschaften und Rechtsträgern			
3512	Einzahlungen aus empfangenen Darlehen von Beteiligungen			
3513	Einzahlungen aus empfangenen Darlehen von Unternehmen und privaten Haushalten			
3514	Einzahlungen aus Finanzschulden (Finanzunternehmen)			
353	**Einzahlungen infolge eines Kapitaltausch bei derivativen Finanzinstrumenten mit Grundgeschäft**	**0,00**	**0,00**	**0,00**
3530	Einzahlungen infolge eines Kapitaltausch bei derivativen Finanzinstrumenten mit Grundgeschäft			
355	**Einzahlungen aus dem Abgang von Finanzinstrumenten**	**0,00**	**0,00**	**0,00**
3550	Einzahlungen aus dem Abgang von Finanzinstrumenten			
35	**Summe Einzahlungen aus der Finanzierungstätigkeit**	**0,00**	**0,00**	**0,00**
361	**Auszahlungen aus der Tilgung von Finanzschulden**	**44.143,84**	**44.100,00**	**43,84**

Dienstleistungen (Gruppe 8)

MVAG	Mittelverwendungs- und aufbringungsgruppen (1. und 2. Ebene)	RA 2020	VA 2020	RA - VA
3611	Auszahlungen aus empfangenen Darlehen von öffentlichen Körperschaften und Rechtsträgern			
3612	Auszahlungen aus empfangenen Darlehen von Beteiligungen			
3613	Auszahlungen aus empfangenen Darlehen von Unternehmen und privaten Haushalten			
3614	Auszahlungen aus Finanzschulden	44.143,84	44.100,00	43,84
3615	Auszahlung aus der Rückzahlung von Leasingverbindlichkeiten			
363	**Auszahlungen infolge eines Kapitaltausch bei derivativen Finanzinstrumenten mit Grundgeschäft**	**0,00**	**0,00**	**0,00**
3630	Auszahlungen infolge eines Kapitaltausch bei derivativen Finanzinstrumenten mit Grundgeschäft			
365	**Auszahlungen für den Erwerb von Finanzinstrumenten**	**0,00**	**0,00**	**0,00**
3650	Auszahlungen für den Erwerb von Finanzinstrumenten			
36	**Summe Auszahlungen aus der Finanzierungstätigkeit**	**44.143,84**	**44.100,00**	**43,84**
SA4	**Saldo (4) Geldfluss aus der Finanzierungstätigkeit (35 – 36)**	**-44.143,84**	**-44.100,00**	**-43,84**
SA5	**Saldo (5) Geldfluss aus der voranschlagswirksamen Gebarung (Saldo 3 + Saldo 4)**	**76.624,31**	**92.600,00**	**-15.975,69**

Finanzwirtschaft (Gruppe 9)

MVAG	Mittelverwendungs- und aufbringungsgruppen (1. und 2. Ebene)	RA 2020	VA 2020	RA - VA
311	**Einzahlungen aus der operativen Verwaltungstätigkeit**	**602.859,11**	**539.400,00**	**63.459,11**
3111	Einzahlungen aus eigenen Abgaben	315.981,47	237.400,00	78.581,47
3112	Einzahlungen aus Ertragsanteilen	286.877,64	302.000,00	-15.122,36
3113	Einzahlungen aus Gebühren			
3114	Einzahlungen aus Leistungen			
3115	Einzahlungen aus Besitz und wirtschaftlicher Tätigkeit			
3116	Einzahlungen aus Veräußerung von geringwertigen Wirtschaftsgütern (GWG) und sonstige Einzahlungen			
312	**Einzahlungen aus Transfers (ohne Kapitaltransfers)**	**20.828,92**	**18.000,00**	**2.828,92**
3121	Transferzahlungen von Trägern des öffentlichen Rechts	20.828,92	18.000,00	2.828,92
3122	Transferzahlungen von Beteiligungen			
3123	Transferzahlungen von Unternehmen (inkl. Finanzunternehmen)			
3124	Transferzahlungen von Haushalte und Organisationen ohne Erwerbscharakter			
3125	Transferzahlungen vom Ausland			
3126	Investitions- und Tilgungszuschüsse zwischen Unternehmungen und Betrieben der Gebietskörperschaft und der Gebietskörperschaft			
313	**Einzahlungen aus Finanzerträgen**	**800,55**	**500,00**	**300,55**
3131	Einzahlungen aus Zinserträgen	800,55	500,00	300,55
3133	Einzahlungen aus Gewinnentnahmen von marktbestimmten Betrieben			
3134	Sonstige Einzahlungen aus Finanzerträgen			
3135	Einzahlungen aus Dividenden/Gewinnausschüttungen			
31	**Summe Einzahlungen operative Gebarung**	**624.488,58**	**557.900,00**	**66.588,58**
321	**Auszahlungen aus Personalaufwand**	**0,00**	**0,00**	**0,00**
3211	Auszahlungen für Personalaufwand Bezüge, Nebengebühren, und Mehrleistungsvergütungen)			
3212	Auszahlungen für gesetzliche und freiwillige Sozialaufwendungen			
3213	Auszahlungen aus sonstigem Personalaufwand			
322	**Auszahlungen aus Sachaufwand (ohne Transferaufwand)**	**200,18**	**75.300,00**	**-75.099,82**
3221	Auszahlungen für Gebrauchs- und Verbrauchsgüter, Handelswaren			
3222	Auszahlungen für Verwaltungs- und Betriebsaufwand			
3223	Auszahlungen für Leasing- und Mietaufwand			
3224	Auszahlungen für Instandhaltung			
3225	Sonstige Auszahlungen aus Sachaufwand	200,18	75.300,00	-75.099,82
323	**Auszahlungen aus Transfers (ohne Kapitaltransfers)**	**0,00**	**0,00**	**0,00**
3231	Transferzahlungen an Träger des öffentlichen Rechts			
3232	Transferzahlungen an Beteiligungen			
3233	Transferzahlungen an Unternehmen (inkl. Finanzunternehmen)			

Finanzwirtschaft (Gruppe 9)

MVAG	Mittelverwendungs- und aufbringungsgruppen (1. und 2. Ebene)	RA 2020	VA 2020	RA - VA
3234	Transferzahlungen an Haushalte und Organisationen ohne Erwerbscharakter			
3235	Transferzahlungen an das Ausland			
3236	Investitions- und Tilgungszuschüsse zwischen Unternehmungen und Betrieben der Gebietskörperschaft und der Gebietskörperschaft			
324	**Auszahlungen aus Finanzaufwand**	**443,90**	**600,00**	**-156,10**
3241	Auszahlungen für Zinsaufwand, für Finanzierungsleasing, für Forderungskauf, für Finanzschulden und derivative Finanzinstrumente m		100,00	-100,00
3242	Auszahlungen für Zinsen aus derivativen Finanzinstrumenten ohne Grundgeschäft			
3243	Auszahlung aus Gewinnentnahmen von marktbestimmten Betrieben			
3244	Sonstige Auszahlungen aus Finanzaufwendungen	443,90	500,00	-56,10
32	**Summe Auszahlungen operative Gebarung**	**644,08**	**75.900,00**	**-75.255,92**
SA1	**Saldo (1) Geldfluss aus der Operativen Gebarung (31 – 32)**	**623.844,50**	**482.000,00**	**141.844,50**
331	**Einzahlungen aus der Investitionstätigkeit**	**0,00**	**0,00**	**0,00**
3311	Einzahlungen aus der Veräußerung von immateriellem Vermögen			
3312	Einzahlungen aus der Veräußerung von Grundstücken und Grundstückeinrichtungen			
3313	Einzahlungen aus der Veräußerung von Gebäuden und Bauten			
3314	Einzahlungen aus der Veräußerung von technischen Anlagen, Fahrzeuge und Maschinen			
3315	Einzahlungen aus der Veräußerung von Amts-, Betriebs- und Geschäftsausstattung			
3316	Einzahlungen aus der Veräußerung von Kulturgütern			
3317	Einzahlungen aus der Veräußerung von Beteiligungen			
332	**Einzahlungen aus der Rückzahlung von Darlehen sowie gewährten Vorschüssen**	**0,00**	**0,00**	**0,00**
3321	Einzahlungen aus Darlehen an Träger des öffentlichen Rechts			
3322	Einzahlungen aus Darlehen an Beteiligungen			
3323	Einzahlungen aus Darlehen an Unternehmen und Haushalte			
3325	Einzahlungen aus Vorschüssen und Anzahlungen			
333	**Einzahlungen aus Kapitaltransfers**	**0,00**	**0,00**	**0,00**
3331	Kapitaltransferzahlungen von Trägern des öffentlichen Rechts			
3332	Kapitaltransferzahlungen von Beteiligungen			
3333	Kapitaltransferzahlungen von Unternehmen			
3334	Kapitaltransferzahlungen von Haushalten und Organisationen ohne Erwerbscharakter			
3335	Kapitaltransferzahlungen vom Ausland			
33	**Summe Einzahlungen investive Gebarung**	**0,00**	**0,00**	**0,00**
341	**Auszahlungen aus der Investitionstätigkeit**	**0,00**	**0,00**	**0,00**
3411	Auszahlungen für den Erwerb von immateriellem Vermögen			

Finanzwirtschaft (Gruppe 9)

MVAG	Mittelverwendungs- und aufbringungsgruppen (1. und 2. Ebene)	RA 2020	VA 2020	RA - VA
3412	Auszahlungen für den Erwerb von Grundstücken und Grundstückseinrichtungen			
3413	Auszahlungen für den Erwerb von Gebäuden und Bauten			
3414	Auszahlungen für den Erwerb von technischen Anlagen, Fahrzeuge und Maschinen			
3415	Auszahlungen für den Erwerb von Amts-, Betriebs- und Geschäftsausstattung			
3416	Auszahlungen für den Erwerb von Kulturgütern			
3417	Auszahlungen für den Erwerb von Beteiligungen			
342	**Auszahlungen von gewährten Darlehen sowie gewährten Vorschüssen**	**0,00**	**0,00**	**0,00**
3421	Auszahlung von Darlehen an Träger des öffentlichen Rechts			
3422	Auszahlung von Darlehen an Beteiligungen			
3423	Auszahlung von Darlehen an Unternehmen und Haushalte			
3425	Auszahlungen von Vorschüssen und Anzahlungen			
343	**Auszahlungen aus Kapitaltransfers**	**0,00**	**0,00**	**0,00**
3431	Kapitaltransferzahlungen an Träger des öffentlichen Rechts			
3432	Kapitaltransferzahlungen an Beteiligungen			
3433	Kapitaltransferzahlungen an Unternehmen (Finanzunternehmen)			
3434	Kapitaltransferzahlungen an Haushalte und Organisationen ohne Erwerbscharakter			
3435	Kapitaltransferzahlungen an das Ausland			
34	**Summe Auszahlungen investive Gebarung**	**0,00**	**0,00**	**0,00**
SA2	**Saldo (2) Geldfluss aus der Investiven Gebarung (33 – 34)**	**0,00**	**0,00**	**0,00**
SA3	**Saldo (3) Nettofinanzierungssaldo (Saldo 1 + Saldo 2)**	**623.844,50**	**482.000,00**	**141.844,50**
351	**Einzahlungen aus der Aufnahme von Finanzschulden**	**0,00**	**0,00**	**0,00**
3511	Einzahlungen aus empfangenen Darlehen von öffentlichen Körperschaften und Rechtsträgern			
3512	Einzahlungen aus empfangenen Darlehen von Beteiligungen			
3513	Einzahlungen aus empfangenen Darlehen von Unternehmen und privaten Haushalten			
3514	Einzahlungen aus Finanzschulden (Finanzunternehmen)			
353	**Einzahlungen infolge eines Kapitaltausch bei derivativen Finanzinstrumenten mit Grundgeschäft**	**0,00**	**0,00**	**0,00**
3530	Einzahlungen infolge eines Kapitaltausch bei derivativen Finanzinstrumenten mit Grundgeschäft			
355	**Einzahlungen aus dem Abgang von Finanzinstrumenten**	**0,00**	**0,00**	**0,00**
3550	Einzahlungen aus dem Abgang von Finanzinstrumenten			
35	**Summe Einzahlungen aus der Finanzierungstätigkeit**	**0,00**	**0,00**	**0,00**
361	**Auszahlungen aus der Tilgung von Finanzschulden**	**0,00**	**0,00**	**0,00**

Finanzwirtschaft (Gruppe 9)

MVAG	Mittelverwendungs- und aufbringungsgruppen (1. und 2. Ebene)	RA 2020	VA 2020	RA - VA
3611	Auszahlungen aus empfangenen Darlehen von öffentlichen Körperschaften und Rechtsträgern			
3612	Auszahlungen aus empfangenen Darlehen von Beteiligungen			
3613	Auszahlungen aus empfangenen Darlehen von Unternehmen und privaten Haushalten			
3614	Auszahlungen aus Finanzschulden			
3615	Auszahlung aus der Rückzahlung von Leasingverbindlichkeiten			
363	**Auszahlungen infolge eines Kapitaltausch bei derivativen Finanzinstrumenten mit Grundgeschäft**	**0,00**	**0,00**	**0,00**
3630	Auszahlungen infolge eines Kapitaltausch bei derivativen Finanzinstrumenten mit Grundgeschäft			
365	**Auszahlungen für den Erwerb von Finanzinstrumenten**	**0,00**	**0,00**	**0,00**
3650	Auszahlungen für den Erwerb von Finanzinstrumenten			
36	**Summe Auszahlungen aus der Finanzierungstätigkeit**	**0,00**	**0,00**	**0,00**
SA4	**Saldo (4) Geldfluss aus der Finanzierungstätigkeit (35 – 36)**	**0,00**	**0,00**	**0,00**
SA5	**Saldo (5) Geldfluss aus der voranschlagswirksamen Gebarung (Saldo 3 + Saldo 4)**	**623.844,50**	**482.000,00**	**141.844,50**

Vermögenshaushalt (Anlage 1c)

	AKTIVA	Code	Endbestand 31.12.2019	Endbestand 31.12.2020	Veränderung
A	**Langfristiges Vermögen**	**10**	**7.573.447,04**	**7.390.564,30**	**-182.882,74**
A.I	**Immaterielle Vermögenswerte**	**101**	**5.572,08**	**3.714,72**	**-1.857,36**
A.II	**Sachanlagen**	**102**	**7.567.874,96**	**7.386.849,58**	**-181.025,38**
A.II.1	Grundstücke, Grundstückseinrichtungen und Infrastruktur	1021	6.682.205,95	6.567.035,72	-115.170,23
A.II.2	Gebäude und Bauten	1022	112.697,21	105.033,00	-7.664,21
A.II.3	Wasser- und Abwasserbauten und -anlagen	1023	84.668,19	86.244,59	1.576,40
A.II.4	Sonderanlagen	1024	9.150,54	7.742,76	-1.407,78
A.II.5	Technische Anlagen, Fahrzeuge und Maschinen	1025	4.876,23	4.523,93	-352,30
A.II.6	Amts-, Betriebs- und Geschäftsausstattung	1026	674.276,84	616.269,58	-58.007,26
A.II.7	Kulturgüter	1027	0,00	0,00	0,00
A.II.8	Geleistete Anzahlungen für Anlagen und Anlagen in Bau	1028	0,00	0,00	0,00
A.III	**Aktive Finanzinstrumente/Langfristiges Finanzvermögen**	**103**	**0,00**	**0,00**	**0,00**
A.III.1	Bis zur Endfälligkeit gehaltene Finanzinstrumente	1031	0,00	0,00	0,00
A.III.2	Zur Veräußerung verfügbare Finanzinstrumente	1032	0,00	0,00	0,00
A.III.3	Partizipations- und Hybridkapital	1033	0,00	0,00	0,00
A.III.4	Derivative Finanzinstrumente ohne Grundgeschäft	1034	0,00	0,00	0,00
A.IV	**Beteiligungen**	**104**	**0,00**	**0,00**	**0,00**
A.IV.1	Beteiligungen an verbundenen Unternehmen	1041	0,00	0,00	0,00
A.IV.2	Beteiligungen an assoziierten Unternehmen	1042	0,00	0,00	0,00
A.IV.3	Sonstige Beteiligungen	1043	0,00	0,00	0,00
A.IV.4	Verwaltete Einrichtungen, die der Kontrolle unterliegen	1044	0,00	0,00	0,00
A.V	**Langfristige Forderungen**	**106**	**0,00**	**0,00**	**0,00**
A.V.1	Langfristige Forderungen aus Lieferungen und Leistungen	1061	0,00	0,00	0,00
A.V.2	Langfristige Forderungen aus gewährten Darlehen	1062	0,00	0,00	0,00
A.V.3	Sonstige langfristige Forderungen	1063	0,00	0,00	0,00

	AKTIVA	Code	Endbestand 31.12.2019	Endbestand 31.12.2020	Veränderung
B	**Kurzfristiges Vermögen**	**11**	**464.746,33**	**805.469,56**	**340.723,23**
B.I	**Kurzfristige Forderungen**	**113**	**27.795,23**	**26.235,40**	**-1.559,83**
B.I.1	Kurzfristige Forderungen aus Lieferungen und Leistungen	1131	0,00	1.853,45	1.853,45
B.I.2	Kurzfristige Forderungen aus Abgaben	1132	863,81	13.939,88	13.076,07
B.I.3	Sonstige kurzfristige Forderungen	1133	0,00	0,00	0,00
B.I.4	Sonstige kurzfristige Forderungen (nicht voranschlagswirksame Gebarung)	1134	26.931,42	10.442,07	-16.489,35
B.II	**Vorräte**	**114**	**0,00**	**0,00**	**0,00**
B.II.1	Vorräte	1141	0,00	0,00	0,00
B.II.2	Gegebene Anzahlungen auf Vorräte	1142	0,00	0,00	0,00
B.III	**Liquide Mittel**	**115**	**436.951,10**	**779.234,16**	**342.283,06**
B.III.1	Kassa, Bankguthaben, Schecks	1151	141.846,98	493.996,30	352.149,32
B.III.2	Zahlungsmittelreserven	1152	295.104,12	285.237,86	-9.866,26
B.IV	**Aktive Finanzinstrumente/Kurzfristiges Finanzvermögen**	**116**	**0,00**	**0,00**	**0,00**
B.IV.1	Aktive Finanzinstrumente/Kurzfristiges Finanzvermögen	1160	0,00	0,00	0,00
B.V	**Aktive Rechnungsabgrenzung**	**117**	**0,00**	**0,00**	**0,00**
B.V.1	Aktive Rechnungsabgrenzung	1170	0,00	0,00	0,00
	Summe Aktiva (10 + 11)		**8.038.193,37**	**8.196.033,86**	**157.840,49**

	PASSIVA	Code	Endbestand 31.12.2019	Endbestand 31.12.2020	Veränderung
C	**Nettovermögen (Ausgleichsposten)**	**12**	**7.754.743,71**	**7.943.495,97**	**188.752,26**
C.I	**Saldo der Eröffnungsbilanz**	**121**	**7.459.639,59**	**7.456.375,59**	**-3.264,00**
C.I.1	Saldo der Eröffnungsbilanz	1210	7.459.639,59	7.456.375,59	-3.264,00
C.II	**Kumuliertes Nettoergebnis**	**122**	**0,00**	**201.882,52**	**201.882,52**
C.II.1	Kumuliertes Nettoergebnis	1220	0,00	201.882,52	201.882,52
C.III	**Haushaltsrücklagen**	**123**	**295.104,12**	**285.237,86**	**-9.866,26**
C.III.1	Haushaltsrücklagen	1230	295.104,12	285.237,86	-9.866,26
C.IV	**Neubewertungsrücklagen (Umbewertungskonto)**	**124**	**0,00**	**0,00**	**0,00**
C.IV.1	Neubewertungsrücklagen (Umbewertungskonto)	1240	0,00	0,00	0,00
C.V	**Fremdwährungsumrechnungsrücklagen**	**125**	**0,00**	**0,00**	**0,00**
C.V.1	Fremdwährungsumrechnungsrücklagen	1250	0,00	0,00	0,00
D	**Sonderposten Investitionszuschüsse (Kapitaltransfers)**	**13**	**0,00**	**0,00**	**0,00**
D.I	**Investitionszuschüsse**	**131**	**0,00**	**0,00**	**0,00**
D.I.1	Investitionszuschüsse von Trägern öffentlichen Rechts	1311	0,00	0,00	0,00
D.I.2	Investitionszuschüsse von Beteiligungen	1312	0,00	0,00	0,00
D.I.3	Investitionszuschüsse von übrigen	1313	0,00	0,00	0,00
E	**Langfristige Fremdmittel**	**14**	**259.625,67**	**215.481,83**	**-44.143,84**
E.I	**Langfristige Finanzschulden, netto**	**141**	**259.625,67**	**215.481,83**	**-44.143,84**
E.I.1	Langfristige Finanzschulden	1411	259.625,67	215.481,83	-44.143,84
E.I.2	Langfristige Forderungen aus derivativen Finanzinstrumenten mit Grundgeschäft (-)	1412	0,00	0,00	0,00
E.I.3	Langfristige Verbindlichkeiten aus derivativen Finanzinstrumenten mit Grundgeschäft	1413	0,00	0,00	0,00
E.II	**Langfristige Verbindlichkeiten**	**142**	**0,00**	**0,00**	**0,00**
E.II.1	Langfristige Verbindlichkeiten aus Lieferungen und Leistungen	1421	0,00	0,00	0,00
E.II.2	Leasingverbindlichkeiten	1422	0,00	0,00	0,00
E.II.3	Sonstige langfristige Verbindlichkeiten	1423	0,00	0,00	0,00

	PASSIVA	Code	Endbestand 31.12.2019	Endbestand 31.12.2020	Veränderung
E.III	**Langfristige Rückstellungen**	**143**	**0,00**	**0,00**	**0,00**
E.III.1	Rückstellungen für Abfertigungen	1431	0,00	0,00	0,00
E.III.2	Rückstellungen für Jubiläumszuwendungen	1432	0,00	0,00	0,00
E.III.3	Rückstellungen für Haftungen	1433	0,00	0,00	0,00
E.III.4	Rückstellungen für Sanierungen von Altlasten	1434	0,00	0,00	0,00
E.III.5	Rückstellungen für Pensionen	1435	0,00	0,00	0,00
E.III.6	Sonstige langfristige Rückstellungen	1436	0,00	0,00	0,00
F	**Kurzfristige Fremdmittel**	**15**	**23.823,99**	**37.056,06**	**13.232,07**
F.I	**Kurzfristige Finanzschulden, netto**	**151**	**0,00**	**0,00**	**0,00**
F.I.1	Kurzfristige Finanzschulden	1511	0,00	0,00	0,00
F.I.2	Kurzfristige Forderungen aus derivativen Finanzinstrumenten mit Grundgeschäft (-)	1512	0,00	0,00	0,00
F.I.3	Kurzfristige Verbindlichkeiten aus derivativen Finanzinstrumenten mit Grundgeschäft	1513	0,00	0,00	0,00
F.II	**Kurzfristige Verbindlichkeiten**	**152**	**23.823,99**	**37.056,06**	**13.232,07**
F.II.1	Kurzfristige Verbindlichkeiten aus Lieferungen und Leistungen	1521	0,00	0,00	0,00
F.II.2	Kurzfristige Verbindlichkeiten aus Abgaben	1522	0,00	0,00	0,00
F.II.3	Sonstige kurzfristige Verbindlichkeiten	1523	0,00	0,00	0,00
F.II.4	Sonstige kurzfristige Verbindlichkeiten (nicht voranschlagswirksame Gebarung)	1524	23.823,99	37.056,06	13.232,07
F.III	**Kurzfristige Rückstellungen**	**153**	**0,00**	**0,00**	**0,00**
F.III.1	Rückstellungen für Prozesskosten	1531	0,00	0,00	0,00
F.III.2	Rückstellungen für ausstehende Rechnungen	1532	0,00	0,00	0,00
F.III.3	Rückstellungen für nicht konsumierte Urlaube	1533	0,00	0,00	0,00
F.III.4	Sonstige kurzfristige Rückstellungen	1534	0,00	0,00	0,00
F.IV	**Passive Rechnungsabgrenzung**	**154**	**0,00**	**0,00**	**0,00**
F.IV.1	Passive Rechnungsabgrenzung	1540	0,00	0,00	0,00
	Summe Passiva (12 + 13 + 14 + 15)		**8.038.193,37**	**8.196.033,86**	**157.840,49**

Haushaltspotential (aufbauend auf der Ergebnisrechnung)

MVAG	Mittelverwendungs- und -aufbringungsgruppen	Mittelaufbringung	Mittelverwendung	Saldo
211	Erträge aus der operativen Verwaltungstätigkeit	1.236.624,12		
212	Erträge aus Transfers	117.902,12		
213	Finanzerträge	800,55		
Summe Erträge (SU 21)		**1.355.326,79**		
2117	Nicht finanzierungswirksame operative Erträge	-205.354,00		
	(Auflösung von Rückstellungen und Aktivierte Eigenleistungen)			
2127	Nicht finanzierungswirksamer Transferertrag			
	(Auflösung von Investitionszuschüssen)			
2136	Sonstige nicht finanzierungswirksame Finanzerträge			
	(Auflösung von RS Bewertung von Beteiligungen und aktiven Finanzinstrumenten)			
Nicht finanzwirksame Erträge		**-205.354,00**		
Finanzwirksame Erträge		**1.149.972,79**		
221	Personalaufwand		118.228,86	
222	Sachaufwand (ohne Transferaufwand)		762.117,01	
223	Transferaufwand (laufende Transfers und Kapitaltransfers)		279.546,99	
224	Finanzaufwand		3.417,67	
Summe Aufwendungen (SU 22)			**1.163.310,53**	
2214	Nicht finanzierungswirksamer Personalaufwand			
	(Dotierung RS für Abfertigungen, Jubiläum u. nicht konsumierte Urlaube)			
2226	Nicht finanzierungswirksamer Sachaufwand		-242.525,48	
	(inkl. Abschreibungen, Dotierung von RS Prozess, ausstehende Rechnungen)			
2237	Nicht finanzierungswirksamer Transferaufwand			
	(Dotierungen von RS f. Pensionen)			
2245	Nicht finanzierungswirksamer Finanzaufwand			
	(Wertberichtigungen zu Finanzinstrumenten, Aufwendungen aus der Bewertung von Beteiligungen)			
Nicht finanzwirksame Aufwendungen			**-242.525,48**	
Finanzwirksame Aufwendungen			**920.785,05**	
Finanzwirksames Ergebnis		**1.149.972,79**	**920.785,05**	**229.187,74**

MVAG	Mittelverwendungs- und -aufbringungsgruppen	Mittelaufbringung	Mittelverwendung	Saldo
332	Einzahlungen aus der Rückzahlung von Darlehen sowie gewährten Vorschüssen (ohne 3325 mit Projektcode - Anzahlungen)			
1141	Vorräte (+ Veränderung)			
1142	Gegebene Anzahlungen auf Vorräte (+ Veränderung)			
1540	Passive Rechnungsabgrenzung			
	wiederkehrende Einzahlungen der Kontengruppe 00-07, die keinem Projekt zugeordnet sind	240.060,00		
2301	Entnahmen von Haushaltsrücklagen (Kontengruppe 893)			
Jährliche wiederkehrende Einzahlungen		**240.060,00**		
36	Auszahlungen aus der Finanzierungstätigkeit		44.143,84	
2401	Zuweisung an Haushaltsrücklagen (Kontengruppe 793)			
342	Auszahlungen von gewährten Darlehen sowie gewährten Vorschüssen (ohne 3425 mit Projektcode - Anzahlungen)			
1141	Vorräte (- Veränderung)			
1142	Gegebene Anzahlungen auf Vorräte (- Veränderung)			
1170	Aktive Rechnungsabgrenzung			
	wiederkehrende Klein-Investitionen der Kontengruppe 00-07, die keinem Projekt zugeordnet sind		41.289,39	
Jährliche wiederkehrende Auszahlungen			**85.433,23**	
	Kontengruppe 871, KT der Ergebnisrechnung, mit Projektcode (BZ)	-75.000,00		
Summe Kapitaltransfers der Ergebnisrechnung		**-75.000,00**		
Jährliches Haushaltspotential		**1.315.032,79**	**1.006.218,28**	**308.814,51**
	Jährliches Haushaltspotential	308.814,51		
	kumuliertes Haushaltspotential zum 31.12.2019 (Vorjahr)			
Verfügbares Haushaltspotential		**308.814,51**		

MVAG	Mittelverwendungs- und -aufbringungsgruppen	Mittelaufbringung	Mittelverwendung	Saldo
	davon (dient ausschließlich der Information) Kontengruppe 871, KT der Ergebnisrechnung, ohne Projektcode (sind BZ zum Haushaltsausgleich)	2.170,41		
2401	Zuweisung an Haushaltsrücklagen (Kontengruppe 794)		14.935,04	
2401	Zuweisung an Haushaltsrücklagen (Kontengruppe 795)		198,70	
Jährliche Aufwände für Rücklagen			**15.133,74**	
2301	Entnahmen von Haushaltsrücklagen (Kontengruppe 894)	25.000,00		
2301	Entnahmen von Haushaltsrücklagen (Kontengruppe 895)			
Jährliche RL-Erträge f. Investitionen (finanzw.)		**25.000,00**		
Endbestand kumuliertes Haushaltspotential		**333.814,51**	**15.133,74**	**318.680,77**

Ergebnis- und Finanzierungsrechnung Detailnachweis

		MVAG EH	MVAG FH	QU	Ergebnisrechnung RA 2020	Ergebnisrechnung VA 2020	Ergebnisrechnung RA - VA	Finanzierungsrechnung RA 2020	Finanzierungsrechnung VA 2020	Finanzierungsrechnung RA - VA
0	**Vertretungskörper und allgemeine Verwaltung**									
00	**Gewählte Gemeindeorgane**									
000	**Gewählte Gemeindeorgane**									
000000	**Gewählte Gemeindeorgane**									
Operative Gebarung										
SU 21 / 31	**Summe Erträge / Einzahlungen operative Gebarung**				**0,00**	**0,00**	**0,00**	**0,00**	**0,00**	**0,00**
1/000000-582000	Dgb Soz.Vers. Bgm.	2212	3212	20	6.161,52	6.000,00	161,52	6.161,52	6.000,00	161,52
1/000000-670000	Versicherungen	2222	3222	24	1.263,21	1.100,00	163,21	1.263,21	1.100,00	163,21
1/000000-721000	Bezuege der Organe	2225	3225	22	52.362,21	51.500,00	862,21	52.362,21	51.500,00	862,21
1/000000-721100	Diäten, Reisegebühren	2225	3225	22		100,00	-100,00		100,00	-100,00
1/000000-728000	Schulung der Gemeinde- funktionäre	2225	3225	24		700,00	-700,00		700,00	-700,00
1/000000-760000	Buergermeisterpensionen	2234	3234	21	14.608,48	14.100,00	508,48	14.608,48	14.100,00	508,48
SU 22 / 32	**Summe Aufwendungen / Auszahlungen operative Gebarung**				**74.395,42**	**73.500,00**	**895,42**	**74.395,42**	**73.500,00**	**895,42**
SA 0 / SA 1	**(0) Nettoergebnis (21 - 22) / (1) Geldfluss operative Gebarung (31 – 32)**				**-74.395,42**	**-73.500,00**	**-895,42**	**-74.395,42**	**-73.500,00**	**-895,42**
SU 23	**Summe Haushaltsrücklagen**				**0,00**	**0,00**	**0,00**	**0,00**	**0,00**	**0,00**
SA00	**Nettoergebnis nach Zuw./Entn. Haushaltsrücklagen (Saldo 0 +/- SU23)**				**-74.395,42**	**-73.500,00**	**-895,42**			
Investive Gebarung										
SU 33	**Summe Einzahlungen investive Gebarung**							**0,00**	**0,00**	**0,00**
SU 34	**Summe Auszahlungen investive Gebarung**							**0,00**	**0,00**	**0,00**
SA2	**Saldo (2) Geldfluss aus der Investiven Gebarung (33 – 34)**							**0,00**	**0,00**	**0,00**
SA3	**Saldo (3) Nettofinanzierungssaldo (Saldo 1 + Saldo 2)**							**-74.395,42**	**-73.500,00**	**-895,42**
Finanzierungstätigkeit										
SU 35	**Summe Einzahlungen aus der Finanzierungstätigkeit**							**0,00**	**0,00**	**0,00**
SU 36	**Summe Auszahlungen aus der Finanzierungstätigkeit**							**0,00**	**0,00**	**0,00**
SA4	**Saldo (4) Geldfluss aus der Finanzierungstätigkeit (35 – 36)**							**0,00**	**0,00**	**0,00**
SA5	**Saldo (5) Geldfluss aus der voranschlagswirksamen Gebarung (Saldo 3 + Saldo 4)**							**-74.395,42**	**-73.500,00**	**-895,42**
01	**Hauptverwaltung**									
010	**Zentralamt**									
010000	**Gesonderte Verwaltung**									
Operative Gebarung										
2/010000+810000	Einschaltungen Kalender, Journal	2114	3114	13	1.495,12	1.600,00	-104,88	1.495,12	1.600,00	-104,88
2/010000+816000	Vergütung Verwaltungskosten	2114	3114	13	22.765,55	23.000,00	-234,45	22.765,55	23.000,00	-234,45
2/010000+828000	FA UST Rückerstattung	2116	3116	18	2.705,47		2.705,47	2.705,47		2.705,47

		MVAG EH	MVAG FH	QU	Ergebnisrechnung RA 2020	Ergebnisrechnung VA 2020	Ergebnisrechnung RA - VA	Finanzierungsrechnung RA 2020	Finanzierungsrechnung VA 2020	Finanzierungsrechnung RA - VA
2/010000+853000	Verwaltungsaufwand Jagdpacht	2111	3111	10		200,00	-200,00		200,00	-200,00
SU 21 / 31	**Summe Erträge / Einzahlungen operative Gebarung**				**26.966,14**	**24.800,00**	**2.166,14**	**26.966,14**	**24.800,00**	**2.166,14**
1/010000-400000	geringw. Wirtschaftsgüter	2221	3221	23	23,37	100,00	-76,63	23,37	100,00	-76,63
1/010000-451000	Brennstoffe	2221	3221	23	1.239,20	2.000,00	-760,80	1.239,20	2.000,00	-760,80
1/010000-454000	Reinigungsmittel	2221	3221	23	84,79	100,00	-15,21	84,79	100,00	-15,21
1/010000-456000	Schreib-, Zeichen- u. sonst. Büromittel	2221	3221	23	134,76	500,00	-365,24	134,76	500,00	-365,24
1/010000-457000	Druckwerke, GdeZeitung und Kalender	2221	3221	23	1.337,16	1.300,00	37,16	1.337,16	1.300,00	37,16
1/010000-510000	Bezuege für VB der Besoldungsgruppe I	2211	3211	20	40.090,76	38.000,00	2.090,76	40.090,76	38.000,00	2.090,76
1/010000-569000	Arbeitsplatzevaluierung	2211	3211	20	253,61	200,00	53,61	253,61	200,00	53,61
1/010000-580000	DGB für Familienbeihilfen	2212	3212	20	1.563,56	1.500,00	63,56	1.563,56	1.500,00	63,56
1/010000-582000	Sonst. DGB zur Sozialen Sicherheit	2212	3212	20	10.102,17	8.100,00	2.002,17	10.102,17	8.100,00	2.002,17
1/010000-600000	Strom	2222	3222	24	-732,02	500,00	-1.232,02	-732,02	500,00	-1.232,02
1/010000-614000	Instandhaltung von Gebäuden	2224	3224	24	1.520,22	1.500,00	20,22	1.520,22	1.500,00	20,22
1/010000-618000	Instandhaltung von sonst. Anlagen	2224	3224	24	334,55	400,00	-65,45	334,55	400,00	-65,45
1/010000-630000	Porto	2222	3222	24	495,87	400,00	95,87	495,87	400,00	95,87
1/010000-631000	Telefon, Telegraf, Telex	2222	3222	24	1.142,12	1.000,00	142,12	1.142,12	1.000,00	142,12
1/010000-640000	Vertrags- und Rechtskosten	2222	3222	24	786,14	2.500,00	-1.713,86	786,14	2.500,00	-1.713,86
1/010000-670000	Versicherungen	2222	3222	24	3.428,37	2.000,00	1.428,37	3.428,37	2.000,00	1.428,37
1/010000-670100	Abfertigungsversicherung	2222	3222	24	2.357,76	2.400,00	-42,24	2.357,76	2.400,00	-42,24
1/010000-680000	Planmäßige Abschreibung	2226			1.155,40	1.400,00	-244,60			
1/010000-711000	Müllgebühren	2225	3225	24	145,84	100,00	45,84	145,84	100,00	45,84
1/010000-728000	Gemdat Wartung, Kommunalnet, GVU-GIS	2225	3225	24	6.935,98	9.000,00	-2.064,02	6.935,98	9.000,00	-2.064,02
SU 22 / 32	**Summe Aufwendungen / Auszahlungen operative Gebarung**				**72.399,61**	**73.000,00**	**-600,39**	**71.244,21**	**71.600,00**	**-355,79**
SA 0 / SA 1	**(0) Nettoergebnis (21 - 22) / (1) Geldfluss operative Gebarung (31 – 32)**				**-45.433,47**	**-48.200,00**	**2.766,53**	**-44.278,07**	**-46.800,00**	**2.521,93**
1/010000-794000	Zuweisung an zweckgebundene Haushaltsrücklagen	2401			11,89	100,00	88,11			
SU 23	**Summe Haushaltsrücklagen**				**-11,89**	**-100,00**	**88,11**	**0,00**	**0,00**	**0,00**
SA00	**Nettoergebnis nach Zuw./Entn. Haushaltsrücklagen (Saldo 0 +/- SU23)**				**-45.445,36**	**-48.300,00**	**2.854,64**			
Investive Gebarung										
SU 33	**Summe Einzahlungen investive Gebarung**							**0,00**	**0,00**	**0,00**
1/010000-042000	Amtsausstattung		3415	41				408,00	1.800,00	-1.392,00
SU 34	**Summe Auszahlungen investive Gebarung**							**408,00**	**1.800,00**	**-1.392,00**
SA2	**Saldo (2) Geldfluss aus der Investiven Gebarung (33 – 34)**							**-408,00**	**-1.800,00**	**1.392,00**
SA3	**Saldo (3) Nettofinanzierungssaldo (Saldo 1 + Saldo 2)**							**-44.686,07**	**-48.600,00**	**3.913,93**
Finanzierungstätigkeit										
SU 35	**Summe Einzahlungen aus der Finanzierungstätigkeit**							**0,00**	**0,00**	**0,00**
SU 36	**Summe Auszahlungen aus der Finanzierungstätigkeit**							**0,00**	**0,00**	**0,00**
SA4	**Saldo (4) Geldfluss aus der Finanzierungstätigkeit (35 – 36)**							**0,00**	**0,00**	**0,00**

		MVAG EH	MVAG FH	QU	Ergebnisrechnung RA 2020	Ergebnisrechnung VA 2020	Ergebnisrechnung RA - VA	Finanzierungsrechnung RA 2020	Finanzierungsrechnung VA 2020	Finanzierungsrechnung RA - VA
SA5	**Saldo (5) Geldfluss aus der voranschlagswirksamen Gebarung (Saldo 3 + Saldo 4)**							**-44.686,07**	**-48.600,00**	**3.913,93**
016	**Elektronische Datenverarbeitung**									
016000	**Elektronische Datenverarbeitung**									
Operative Gebarung										
SU 21 / 31	**Summe Erträge / Einzahlungen operative Gebarung**				**0,00**	**0,00**	**0,00**	**0,00**	**0,00**	**0,00**
1/016000-680000	Planmäßige Abschreibung	2226			1.857,36	1.900,00	-42,64			
SU 22 / 32	**Summe Aufwendungen / Auszahlungen operative Gebarung**				**1.857,36**	**1.900,00**	**-42,64**	**0,00**	**0,00**	**0,00**
SA 0 / SA 1	**(0) Nettoergebnis (21 - 22) / (1) Geldfluss operative Gebarung (31 – 32)**				**-1.857,36**	**-1.900,00**	**42,64**	**0,00**	**0,00**	**0,00**
SU 23	**Summe Haushaltsrücklagen**				**0,00**	**0,00**	**0,00**	**0,00**	**0,00**	**0,00**
SA00	**Nettoergebnis nach Zuw./Entn. Haushaltsrücklagen (Saldo 0 +/- SU23)**				**-1.857,36**	**-1.900,00**	**42,64**			
Investive Gebarung										
SU 33	**Summe Einzahlungen investive Gebarung**							**0,00**	**0,00**	**0,00**
SU 34	**Summe Auszahlungen investive Gebarung**							**0,00**	**0,00**	**0,00**
SA2	**Saldo (2) Geldfluss aus der Investiven Gebarung (33 – 34)**							**0,00**	**0,00**	**0,00**
SA3	**Saldo (3) Nettofinanzierungssaldo (Saldo 1 + Saldo 2)**							**0,00**	**0,00**	**0,00**
Finanzierungstätigkeit										
SU 35	**Summe Einzahlungen aus der Finanzierungstätigkeit**							**0,00**	**0,00**	**0,00**
SU 36	**Summe Auszahlungen aus der Finanzierungstätigkeit**							**0,00**	**0,00**	**0,00**
SA4	**Saldo (4) Geldfluss aus der Finanzierungstätigkeit (35 – 36)**							**0,00**	**0,00**	**0,00**
SA5	**Saldo (5) Geldfluss aus der voranschlagswirksamen Gebarung (Saldo 3 + Saldo 4)**							**0,00**	**0,00**	**0,00**
019	**Repräsentation**									
019000	**Öffentliche Ordnung und Sicherheit**									
Operative Gebarung										
SU 21 / 31	**Summe Erträge / Einzahlungen operative Gebarung**				**0,00**	**0,00**	**0,00**	**0,00**	**0,00**	**0,00**
1/019000-723000	Repräsentationsausgaben	2225	3225	24	1.168,24	3.500,00	-2.331,76	1.168,24	3.500,00	-2.331,76
SU 22 / 32	**Summe Aufwendungen / Auszahlungen operative Gebarung**				**1.168,24**	**3.500,00**	**-2.331,76**	**1.168,24**	**3.500,00**	**-2.331,76**
SA 0 / SA 1	**(0) Nettoergebnis (21 - 22) / (1) Geldfluss operative Gebarung (31 – 32)**				**-1.168,24**	**-3.500,00**	**2.331,76**	**-1.168,24**	**-3.500,00**	**2.331,76**
SU 23	**Summe Haushaltsrücklagen**				**0,00**	**0,00**	**0,00**	**0,00**	**0,00**	**0,00**
SA00	**Nettoergebnis nach Zuw./Entn. Haushaltsrücklagen (Saldo 0 +/- SU23)**				**-1.168,24**	**-3.500,00**	**2.331,76**			
Investive Gebarung										
SU 33	**Summe Einzahlungen investive Gebarung**							**0,00**	**0,00**	**0,00**
SU 34	**Summe Auszahlungen investive Gebarung**							**0,00**	**0,00**	**0,00**
SA2	**Saldo (2) Geldfluss aus der Investiven Gebarung (33 – 34)**							**0,00**	**0,00**	**0,00**
SA3	**Saldo (3) Nettofinanzierungssaldo (Saldo 1 + Saldo 2)**							**-1.168,24**	**-3.500,00**	**2.331,76**

		MVAG EH	MVAG FH	QU	Ergebnisrechnung RA 2020	Ergebnisrechnung VA 2020	Ergebnisrechnung RA - VA	Finanzierungsrechnung RA 2020	Finanzierungsrechnung VA 2020	Finanzierungsrechnung RA - VA
Finanzierungstätigkeit										
SU 35	**Summe Einzahlungen aus der Finanzierungstätigkeit**							**0,00**	**0,00**	**0,00**
SU 36	**Summe Auszahlungen aus der Finanzierungstätigkeit**							**0,00**	**0,00**	**0,00**
SA4	**Saldo (4) Geldfluss aus der Finanzierungstätigkeit (35 – 36)**							**0,00**	**0,00**	**0,00**
SA5	**Saldo (5) Geldfluss aus der voranschlagswirksamen Gebarung (Saldo 3 + Saldo 4)**							**-1.168,24**	**-3.500,00**	**2.331,76**
02	**Hauptverwaltung**									
021	**Statistisches Amt**									
021000	**Statistisches Amt**									
Operative Gebarung										
2/021000+816000	Ersatz für statistische Erhebungen	2114	3114	13		100,00	-100,00		100,00	-100,00
SU 21 / 31	**Summe Erträge / Einzahlungen operative Gebarung**				**0,00**	**100,00**	**-100,00**	**0,00**	**100,00**	**-100,00**
SU 22 / 32	**Summe Aufwendungen / Auszahlungen operative Gebarung**				**0,00**	**0,00**	**0,00**	**0,00**	**0,00**	**0,00**
SA 0 / SA 1	**(0) Nettoergebnis (21 - 22) / (1) Geldfluss operative Gebarung (31 – 32)**				**0,00**	**100,00**	**-100,00**	**0,00**	**100,00**	**-100,00**
SU 23	**Summe Haushaltsrücklagen**				**0,00**	**0,00**	**0,00**	**0,00**	**0,00**	**0,00**
SA00	**Nettoergebnis nach Zuw./Entn. Haushaltsrücklagen (Saldo 0 +/- SU23)**				**0,00**	**100,00**	**-100,00**			
Investive Gebarung										
SU 33	**Summe Einzahlungen investive Gebarung**							**0,00**	**0,00**	**0,00**
SU 34	**Summe Auszahlungen investive Gebarung**							**0,00**	**0,00**	**0,00**
SA2	**Saldo (2) Geldfluss aus der Investiven Gebarung (33 – 34)**							**0,00**	**0,00**	**0,00**
SA3	**Saldo (3) Nettofinanzierungssaldo (Saldo 1 + Saldo 2)**							**0,00**	**100,00**	**-100,00**
Finanzierungstätigkeit										
SU 35	**Summe Einzahlungen aus der Finanzierungstätigkeit**							**0,00**	**0,00**	**0,00**
SU 36	**Summe Auszahlungen aus der Finanzierungstätigkeit**							**0,00**	**0,00**	**0,00**
SA4	**Saldo (4) Geldfluss aus der Finanzierungstätigkeit (35 – 36)**							**0,00**	**0,00**	**0,00**
SA5	**Saldo (5) Geldfluss aus der voranschlagswirksamen Gebarung (Saldo 3 + Saldo 4)**							**0,00**	**100,00**	**-100,00**
022	**Standesamt**									
022000	**Standesamt**									
Operative Gebarung										
SU 21 / 31	**Summe Erträge / Einzahlungen operative Gebarung**				**0,00**	**0,00**	**0,00**	**0,00**	**0,00**	**0,00**
1/022000-752000	Standesamt u. Staatsbürgerschaftsv. (Führungsgemeinde)	2231	3231	26	1.416,96	1.600,00	-183,04	1.416,96	1.600,00	-183,04
SU 22 / 32	**Summe Aufwendungen / Auszahlungen operative Gebarung**				**1.416,96**	**1.600,00**	**-183,04**	**1.416,96**	**1.600,00**	**-183,04**
SA 0 / SA 1	**(0) Nettoergebnis (21 - 22) / (1) Geldfluss operative Gebarung (31 – 32)**				**-1.416,96**	**-1.600,00**	**183,04**	**-1.416,96**	**-1.600,00**	**183,04**
SU 23	**Summe Haushaltsrücklagen**				**0,00**	**0,00**	**0,00**	**0,00**	**0,00**	**0,00**
SA00	**Nettoergebnis nach Zuw./Entn. Haushaltsrücklagen (Saldo 0 +/- SU23)**				**-1.416,96**	**-1.600,00**	**183,04**			

		MVAG EH	MVAG FH	QU	Ergebnisrechnung RA 2020	Ergebnisrechnung VA 2020	Ergebnisrechnung RA - VA	Finanzierungsrechnung RA 2020	Finanzierungsrechnung VA 2020	Finanzierungsrechnung RA - VA
Investive Gebarung										
SU 33	**Summe Einzahlungen investive Gebarung**							**0,00**	**0,00**	**0,00**
SU 34	**Summe Auszahlungen investive Gebarung**							**0,00**	**0,00**	**0,00**
SA2	**Saldo (2) Geldfluss aus der Investiven Gebarung (33 – 34)**							**0,00**	**0,00**	**0,00**
SA3	**Saldo (3) Nettofinanzierungssaldo (Saldo 1 + Saldo 2)**							**-1.416,96**	**-1.600,00**	**183,04**
Finanzierungstätigkeit										
SU 35	**Summe Einzahlungen aus der Finanzierungstätigkeit**							**0,00**	**0,00**	**0,00**
SU 36	**Summe Auszahlungen aus der Finanzierungstätigkeit**							**0,00**	**0,00**	**0,00**
SA4	**Saldo (4) Geldfluss aus der Finanzierungstätigkeit (35 – 36)**							**0,00**	**0,00**	**0,00**
SA5	**Saldo (5) Geldfluss aus der voranschlagswirksamen Gebarung (Saldo 3 + Saldo 4)**							**-1.416,96**	**-1.600,00**	**183,04**
024	**Wahlamt**									
024000	**Wahlamt**									
Operative Gebarung										
2/024000+816000	Ersatz für Wahlen u. Evidenzen	2114	3114	13	538,78	200,00	338,78	538,78	200,00	338,78
SU 21 / 31	**Summe Erträge / Einzahlungen operative Gebarung**				**538,78**	**200,00**	**338,78**	**538,78**	**200,00**	**338,78**
1/024000-728000	Kosten der Wahlen u.stat. Erhebungen	2225	3225	24	42,84	100,00	-57,16	42,84	100,00	-57,16
SU 22 / 32	**Summe Aufwendungen / Auszahlungen operative Gebarung**				**42,84**	**100,00**	**-57,16**	**42,84**	**100,00**	**-57,16**
SA 0 / SA 1	**(0) Nettoergebnis (21 - 22) / (1) Geldfluss operative Gebarung (31 – 32)**				**495,94**	**100,00**	**395,94**	**495,94**	**100,00**	**395,94**
SU 23	**Summe Haushaltsrücklagen**				**0,00**	**0,00**	**0,00**	**0,00**	**0,00**	**0,00**
SA00	**Nettoergebnis nach Zuw./Entn. Haushaltsrücklagen (Saldo 0 +/- SU23)**				**495,94**	**100,00**	**395,94**			
Investive Gebarung										
SU 33	**Summe Einzahlungen investive Gebarung**							**0,00**	**0,00**	**0,00**
SU 34	**Summe Auszahlungen investive Gebarung**							**0,00**	**0,00**	**0,00**
SA2	**Saldo (2) Geldfluss aus der Investiven Gebarung (33 – 34)**							**0,00**	**0,00**	**0,00**
SA3	**Saldo (3) Nettofinanzierungssaldo (Saldo 1 + Saldo 2)**							**495,94**	**100,00**	**395,94**
Finanzierungstätigkeit										
SU 35	**Summe Einzahlungen aus der Finanzierungstätigkeit**							**0,00**	**0,00**	**0,00**
SU 36	**Summe Auszahlungen aus der Finanzierungstätigkeit**							**0,00**	**0,00**	**0,00**
SA4	**Saldo (4) Geldfluss aus der Finanzierungstätigkeit (35 – 36)**							**0,00**	**0,00**	**0,00**
SA5	**Saldo (5) Geldfluss aus der voranschlagswirksamen Gebarung (Saldo 3 + Saldo 4)**							**495,94**	**100,00**	**395,94**

		MVAG EH	MVAG FH	QU	Ergebnisrechnung RA 2020	Ergebnisrechnung VA 2020	Ergebnisrechnung RA - VA	Finanzierungsrechnung RA 2020	Finanzierungsrechnung VA 2020	Finanzierungsrechnung RA - VA
03	**Bauverwaltung**									
031	**Amt für Raumordnung und Raumplanung**									
031000	**Raumordnung**									
Operative Gebarung										
SU 21 / 31	**Summe Erträge / Einzahlungen operative Gebarung**				**0,00**	**0,00**	**0,00**	**0,00**	**0,00**	**0,00**
1/031000-728000	Flächenwidmungsplan	2225	3225	24		2.000,00	-2.000,00		2.000,00	-2.000,00
SU 22 / 32	**Summe Aufwendungen / Auszahlungen operative Gebarung**				**0,00**	**2.000,00**	**-2.000,00**	**0,00**	**2.000,00**	**-2.000,00**
SA 0 / SA 1	**(0) Nettoergebnis (21 - 22) / (1) Geldfluss operative Gebarung (31 – 32)**				**0,00**	**-2.000,00**	**2.000,00**	**0,00**	**-2.000,00**	**2.000,00**
SU 23	**Summe Haushaltsrücklagen**				**0,00**	**0,00**	**0,00**	**0,00**	**0,00**	**0,00**
SA00	**Nettoergebnis nach Zuw./Entn. Haushaltsrücklagen (Saldo 0 +/- SU23)**				**0,00**	**-2.000,00**	**2.000,00**			
Investive Gebarung										
SU 33	**Summe Einzahlungen investive Gebarung**							**0,00**	**0,00**	**0,00**
SU 34	**Summe Auszahlungen investive Gebarung**							**0,00**	**0,00**	**0,00**
SA2	**Saldo (2) Geldfluss aus der Investiven Gebarung (33 – 34)**							**0,00**	**0,00**	**0,00**
SA3	**Saldo (3) Nettofinanzierungssaldo (Saldo 1 + Saldo 2)**							**0,00**	**-2.000,00**	**2.000,00**
Finanzierungstätigkeit										
SU 35	**Summe Einzahlungen aus der Finanzierungstätigkeit**							**0,00**	**0,00**	**0,00**
SU 36	**Summe Auszahlungen aus der Finanzierungstätigkeit**							**0,00**	**0,00**	**0,00**
SA4	**Saldo (4) Geldfluss aus der Finanzierungstätigkeit (35 – 36)**							**0,00**	**0,00**	**0,00**
SA5	**Saldo (5) Geldfluss aus der voranschlagswirksamen Gebarung (Saldo 3 + Saldo 4)**							**0,00**	**-2.000,00**	**2.000,00**
032	**Vermessungsamt**									
032000	**Vermessungsamt**									
Operative Gebarung										
2/032000+828000	Ersatz Vermessungskosten	2116	3116	18	291,40	200,00	91,40	291,40	200,00	91,40
SU 21 / 31	**Summe Erträge / Einzahlungen operative Gebarung**				**291,40**	**200,00**	**91,40**	**291,40**	**200,00**	**91,40**
1/032000-728000	Kosten Vermarkung	2225	3225	24	845,00	500,00	345,00	845,00	500,00	345,00
SU 22 / 32	**Summe Aufwendungen / Auszahlungen operative Gebarung**				**845,00**	**500,00**	**345,00**	**845,00**	**500,00**	**345,00**
SA 0 / SA 1	**(0) Nettoergebnis (21 - 22) / (1) Geldfluss operative Gebarung (31 – 32)**				**-553,60**	**-300,00**	**-253,60**	**-553,60**	**-300,00**	**-253,60**
SU 23	**Summe Haushaltsrücklagen**				**0,00**	**0,00**	**0,00**	**0,00**	**0,00**	**0,00**
SA00	**Nettoergebnis nach Zuw./Entn. Haushaltsrücklagen (Saldo 0 +/- SU23)**				**-553,60**	**-300,00**	**-253,60**			
Investive Gebarung										
SU 33	**Summe Einzahlungen investive Gebarung**							**0,00**	**0,00**	**0,00**
SU 34	**Summe Auszahlungen investive Gebarung**							**0,00**	**0,00**	**0,00**
SA2	**Saldo (2) Geldfluss aus der Investiven Gebarung (33 – 34)**							**0,00**	**0,00**	**0,00**
SA3	**Saldo (3) Nettofinanzierungssaldo (Saldo 1 + Saldo 2)**							**-553,60**	**-300,00**	**-253,60**

		MVAG EH	MVAG FH	QU	Ergebnisrechnung RA 2020	Ergebnisrechnung VA 2020	Ergebnisrechnung RA - VA	Finanzierungsrechnung RA 2020	Finanzierungsrechnung VA 2020	Finanzierungsrechnung RA - VA
Finanzierungstätigkeit										
SU 35	**Summe Einzahlungen aus der Finanzierungstätigkeit**							**0,00**	**0,00**	**0,00**
SU 36	**Summe Auszahlungen aus der Finanzierungstätigkeit**							**0,00**	**0,00**	**0,00**
SA4	**Saldo (4) Geldfluss aus der Finanzierungstätigkeit (35 – 36)**							**0,00**	**0,00**	**0,00**
SA5	**Saldo (5) Geldfluss aus der voranschlagswirksamen Gebarung (Saldo 3 + Saldo 4)**							**-553,60**	**-300,00**	**-253,60**
06	**Sonstige Maßnahmen**									
061	**Sonstige Subventionen**									
061000	**Sonstige Subventionen**									
Operative Gebarung										
SU 21 / 31	**Summe Erträge / Einzahlungen operative Gebarung**				**0,00**	**0,00**	**0,00**	**0,00**	**0,00**	**0,00**
1/061000-777000	Beiträge an Verbände, Vereine (Gem.VV)	2234		44	6.642,09	7.000,00	-357,91			
SU 22 / 32	**Summe Aufwendungen / Auszahlungen operative Gebarung**				**6.642,09**	**7.000,00**	**-357,91**	**0,00**	**0,00**	**0,00**
SA 0 / SA 1	**(0) Nettoergebnis (21 - 22) / (1) Geldfluss operative Gebarung (31 – 32)**				**-6.642,09**	**-7.000,00**	**357,91**	**0,00**	**0,00**	**0,00**
SU 23	**Summe Haushaltsrücklagen**				**0,00**	**0,00**	**0,00**	**0,00**	**0,00**	**0,00**
SA00	**Nettoergebnis nach Zuw./Entn. Haushaltsrücklagen (Saldo 0 +/- SU23)**				**-6.642,09**	**-7.000,00**	**357,91**			
Investive Gebarung										
SU 33	**Summe Einzahlungen investive Gebarung**							**0,00**	**0,00**	**0,00**
1/061000-777000	Beiträge an Verbände, Vereine (Gem.VV)		3434	44				6.642,09	7.000,00	-357,91
SU 34	**Summe Auszahlungen investive Gebarung**							**6.642,09**	**7.000,00**	**-357,91**
SA2	**Saldo (2) Geldfluss aus der Investiven Gebarung (33 – 34)**							**-6.642,09**	**-7.000,00**	**357,91**
SA3	**Saldo (3) Nettofinanzierungssaldo (Saldo 1 + Saldo 2)**							**-6.642,09**	**-7.000,00**	**357,91**
Finanzierungstätigkeit										
SU 35	**Summe Einzahlungen aus der Finanzierungstätigkeit**							**0,00**	**0,00**	**0,00**
SU 36	**Summe Auszahlungen aus der Finanzierungstätigkeit**							**0,00**	**0,00**	**0,00**
SA4	**Saldo (4) Geldfluss aus der Finanzierungstätigkeit (35 – 36)**							**0,00**	**0,00**	**0,00**
SA5	**Saldo (5) Geldfluss aus der voranschlagswirksamen Gebarung (Saldo 3 + Saldo 4)**							**-6.642,09**	**-7.000,00**	**357,91**
09	**Personalbetreuung**									
091	**Personalausbildung und Personalfortbildung**									
091000	**Personalausbildung und Personalfortbildung**									
Operative Gebarung										
SU 21 / 31	**Summe Erträge / Einzahlungen operative Gebarung**				**0,00**	**0,00**	**0,00**	**0,00**	**0,00**	**0,00**
1/091000-724000	Fahrtkosten	2225	3225	24		100,00	-100,00		100,00	-100,00

		MVAG EH	MVAG FH	QU	Ergebnisrechnung RA 2020	Ergebnisrechnung VA 2020	Ergebnisrechnung RA - VA	Finanzierungsrechnung RA 2020	Finanzierungsrechnung VA 2020	Finanzierungsrechnung RA - VA
1/091000-728000	Schulung der Bediensteten	2225	3225	24	340,20	500,00	-159,80	340,20	500,00	-159,80
SU 22 / 32	**Summe Aufwendungen / Auszahlungen operative Gebarung**				**340,20**	**600,00**	**-259,80**	**340,20**	**600,00**	**-259,80**
SA 0 / SA 1	**(0) Nettoergebnis (21 - 22) / (1) Geldfluss operative Gebarung (31 – 32)**				**-340,20**	**-600,00**	**259,80**	**-340,20**	**-600,00**	**259,80**
SU 23	**Summe Haushaltsrücklagen**				**0,00**	**0,00**	**0,00**	**0,00**	**0,00**	**0,00**
SA00	**Nettoergebnis nach Zuw./Entn. Haushaltsrücklagen (Saldo 0 +/- SU23)**				**-340,20**	**-600,00**	**259,80**			
Investive Gebarung										
SU 33	**Summe Einzahlungen investive Gebarung**							**0,00**	**0,00**	**0,00**
SU 34	**Summe Auszahlungen investive Gebarung**							**0,00**	**0,00**	**0,00**
SA2	**Saldo (2) Geldfluss aus der Investiven Gebarung (33 – 34)**							**0,00**	**0,00**	**0,00**
SA3	**Saldo (3) Nettofinanzierungssaldo (Saldo 1 + Saldo 2)**							**-340,20**	**-600,00**	**259,80**
Finanzierungstätigkeit										
SU 35	**Summe Einzahlungen aus der Finanzierungstätigkeit**							**0,00**	**0,00**	**0,00**
SU 36	**Summe Auszahlungen aus der Finanzierungstätigkeit**							**0,00**	**0,00**	**0,00**
SA4	**Saldo (4) Geldfluss aus der Finanzierungstätigkeit (35 – 36)**							**0,00**	**0,00**	**0,00**
SA5	**Saldo (5) Geldfluss aus der voranschlagswirksamen Gebarung (Saldo 3 + Saldo 4)**							**-340,20**	**-600,00**	**259,80**

		MVAG EH	MVAG FH	QU	Ergebnisrechnung RA 2020	Ergebnisrechnung VA 2020	Ergebnisrechnung RA - VA	Finanzierungsrechnung RA 2020	Finanzierungsrechnung VA 2020	Finanzierungsrechnung RA - VA
1	**Öffentliche Ordnung und Sicherheit**									
13	**Sonderpolizei**									
131	**Bau- und Feuerpolizei**									
131000	**Bau- und Feuerpolizei**									
Operative Gebarung										
2/131000+808000	Hausnummertafeln	2116	3116	16	220,00	200,00	20,00	220,00	200,00	20,00
2/131000+828000	Sachverständigengebühren	2116	3116	18	1.228,71	1.700,00	-471,29	1.228,71	1.700,00	-471,29
SU 21 / 31	**Summe Erträge / Einzahlungen operative Gebarung**				**1.448,71**	**1.900,00**	**-451,29**	**1.448,71**	**1.900,00**	**-451,29**
1/131000-640100	Sachverständigenhonorare	2222	3222	24	3.051,11	1.800,00	1.251,11	3.051,11	1.800,00	1.251,11
SU 22 / 32	**Summe Aufwendungen / Auszahlungen operative Gebarung**				**3.051,11**	**1.800,00**	**1.251,11**	**3.051,11**	**1.800,00**	**1.251,11**
SA 0 / SA 1	**(0) Nettoergebnis (21 - 22) / (1) Geldfluss operative Gebarung (31 – 32)**				**-1.602,40**	**100,00**	**-1.702,40**	**-1.602,40**	**100,00**	**-1.702,40**
SU 23	**Summe Haushaltsrücklagen**				**0,00**	**0,00**	**0,00**	**0,00**	**0,00**	**0,00**
SA00	**Nettoergebnis nach Zuw./Entn. Haushaltsrücklagen (Saldo 0 +/- SU23)**				**-1.602,40**	**100,00**	**-1.702,40**			
Investive Gebarung										
SU 33	**Summe Einzahlungen investive Gebarung**							**0,00**	**0,00**	**0,00**
SU 34	**Summe Auszahlungen investive Gebarung**							**0,00**	**0,00**	**0,00**
SA2	**Saldo (2) Geldfluss aus der Investiven Gebarung (33 – 34)**							**0,00**	**0,00**	**0,00**
SA3	**Saldo (3) Nettofinanzierungssaldo (Saldo 1 + Saldo 2)**							**-1.602,40**	**100,00**	**-1.702,40**
Finanzierungstätigkeit										
SU 35	**Summe Einzahlungen aus der Finanzierungstätigkeit**							**0,00**	**0,00**	**0,00**
SU 36	**Summe Auszahlungen aus der Finanzierungstätigkeit**							**0,00**	**0,00**	**0,00**
SA4	**Saldo (4) Geldfluss aus der Finanzierungstätigkeit (35 – 36)**							**0,00**	**0,00**	**0,00**
SA5	**Saldo (5) Geldfluss aus der voranschlagswirksamen Gebarung (Saldo 3 + Saldo 4)**							**-1.602,40**	**100,00**	**-1.702,40**
16	**Feuerwehrwesen**									
163	**Freiwillige Feuerwehren**									
163000	**Freiwillige Feuerwehr**									
Operative Gebarung										
2/163000+813000	Rückführung aus dem oH.	2127				24.700,00	-24.700,00			
6/163000+829000	Sonstige Erträge	2116	3116	18	61.696,78		61.696,78	61.696,78		61.696,78
2/163000+829000	Rückführung aus dem aoH.	2116	3116	18	54.767,16		54.767,16	54.767,16		54.767,16
6/163000+829960	Übernahme IST Übersch.2019	2116	3116	18	24.716,56	24.700,00	16,56	24.716,56	24.700,00	16,56
6/163000+871200	Förderung UST	2121	3121	33		61.700,00	-61.700,00		61.700,00	-61.700,00
SU 21 / 31	**Summe Erträge / Einzahlungen operative Gebarung**				**141.180,50**	**111.100,00**	**30.080,50**	**141.180,50**	**86.400,00**	**54.780,50**
1/163000-600000	Strom	2222	3222	24	1.387,68	800,00	587,68	1.387,68	800,00	587,68

		MVAG EH	MVAG FH	QU	Ergebnisrechnung RA 2020	Ergebnisrechnung VA 2020	Ergebnisrechnung RA - VA	Finanzierungsrechnung RA 2020	Finanzierungsrechnung VA 2020	Finanzierungsrechnung RA - VA
1/163000-651000	Zinsaufwand für Finanzierungsleasing	2241	3241	25	2.004,06	2.000,00	4,06	2.004,06	2.000,00	4,06
1/163000-705000	Operating Leasing	2223	3223	24	19.935,90	16.300,00	3.635,90	19.935,90	16.300,00	3.635,90
1/163000-711000	FF Kanalgebühren, Müllgebühr	2225	3225	24	447,32	500,00	-52,68	447,32	500,00	-52,68
5/163000-722000	RZ USt FF und Gde	2225	3225	24	86.413,34	86.400,00	13,34	86.413,34	86.400,00	13,34
5/163000-729960	Übernahme IST Übersch.2019	2225	3225	24	24.716,56	24.700,00	16,56	24.716,56	24.700,00	16,56
1/163000-754000	Subventionen an Freiwillige Feuerwehren	2231	3231	26	1.500,00	1.500,00		1.500,00	1.500,00	
SU 22 / 32	**Summe Aufwendungen / Auszahlungen operative Gebarung**				**136.404,86**	**132.200,00**	**4.204,86**	**136.404,86**	**132.200,00**	**4.204,86**
SA 0 / SA 1	**(0) Nettoergebnis (21 - 22) / (1) Geldfluss operative Gebarung (31 – 32)**				**4.775,64**	**-21.100,00**	**25.875,64**	**4.775,64**	**-45.800,00**	**50.575,64**
SU 23	**Summe Haushaltsrücklagen**				**0,00**	**0,00**	**0,00**	**0,00**	**0,00**	**0,00**
SA00	**Nettoergebnis nach Zuw./Entn. Haushaltsrücklagen (Saldo 0 +/- SU23)**				**4.775,64**	**-21.100,00**	**25.875,64**			
Investive Gebarung										
SU 33	**Summe Einzahlungen investive Gebarung**							**0,00**	**0,00**	**0,00**
SU 34	**Summe Auszahlungen investive Gebarung**							**0,00**	**0,00**	**0,00**
SA2	**Saldo (2) Geldfluss aus der Investiven Gebarung (33 – 34)**							**0,00**	**0,00**	**0,00**
SA3	**Saldo (3) Nettofinanzierungssaldo (Saldo 1 + Saldo 2)**							**4.775,64**	**-45.800,00**	**50.575,64**
Finanzierungstätigkeit										
SU 35	**Summe Einzahlungen aus der Finanzierungstätigkeit**							**0,00**	**0,00**	**0,00**
SU 36	**Summe Auszahlungen aus der Finanzierungstätigkeit**							**0,00**	**0,00**	**0,00**
SA4	**Saldo (4) Geldfluss aus der Finanzierungstätigkeit (35 – 36)**							**0,00**	**0,00**	**0,00**
SA5	**Saldo (5) Geldfluss aus der voranschlagswirksamen Gebarung (Saldo 3 + Saldo 4)**							**4.775,64**	**-45.800,00**	**50.575,64**

		MVAG EH	MVAG FH	QU	Ergebnisrechnung RA 2020	Ergebnisrechnung VA 2020	Ergebnisrechnung RA - VA	Finanzierungsrechnung RA 2020	Finanzierungsrechnung VA 2020	Finanzierungsrechnung RA - VA
2	**Unterricht, Erziehung, Sport und Wissenschaft**									
21	**Allgemeinbildender Unterricht**									
211	**Volksschulen**									
211000	**Volksschulen**									
Operative Gebarung										
SU 21 / 31	**Summe Erträge / Einzahlungen operative Gebarung**				**0,00**	**0,00**	**0,00**	**0,00**	**0,00**	**0,00**
1/211000-752000	Schulumlage Volksschule	2231	3231	26	23.434,15	25.800,00	-2.365,85	23.434,15	25.800,00	-2.365,85
SU 22 / 32	**Summe Aufwendungen / Auszahlungen operative Gebarung**				**23.434,15**	**25.800,00**	**-2.365,85**	**23.434,15**	**25.800,00**	**-2.365,85**
SA 0 / SA 1	**(0) Nettoergebnis (21 - 22) / (1) Geldfluss operative Gebarung (31 – 32)**				**-23.434,15**	**-25.800,00**	**2.365,85**	**-23.434,15**	**-25.800,00**	**2.365,85**
SU 23	**Summe Haushaltsrücklagen**				**0,00**	**0,00**	**0,00**	**0,00**	**0,00**	**0,00**
SA00	**Nettoergebnis nach Zuw./Entn. Haushaltsrücklagen (Saldo 0 +/- SU23)**				**-23.434,15**	**-25.800,00**	**2.365,85**			
Investive Gebarung										
SU 33	**Summe Einzahlungen investive Gebarung**							**0,00**	**0,00**	**0,00**
SU 34	**Summe Auszahlungen investive Gebarung**							**0,00**	**0,00**	**0,00**
SA2	**Saldo (2) Geldfluss aus der Investiven Gebarung (33 – 34)**							**0,00**	**0,00**	**0,00**
SA3	**Saldo (3) Nettofinanzierungssaldo (Saldo 1 + Saldo 2)**							**-23.434,15**	**-25.800,00**	**2.365,85**
Finanzierungstätigkeit										
SU 35	**Summe Einzahlungen aus der Finanzierungstätigkeit**							**0,00**	**0,00**	**0,00**
SU 36	**Summe Auszahlungen aus der Finanzierungstätigkeit**							**0,00**	**0,00**	**0,00**
SA4	**Saldo (4) Geldfluss aus der Finanzierungstätigkeit (35 – 36)**							**0,00**	**0,00**	**0,00**
SA5	**Saldo (5) Geldfluss aus der voranschlagswirksamen Gebarung (Saldo 3 + Saldo 4)**							**-23.434,15**	**-25.800,00**	**2.365,85**
212	**Hauptschulen**									
212000	**Hauptschulen**									
Operative Gebarung										
SU 21 / 31	**Summe Erträge / Einzahlungen operative Gebarung**				**0,00**	**0,00**	**0,00**	**0,00**	**0,00**	**0,00**
1/212000-752000	Schulumlage Hauptschule	2231	3231	26	14.910,56	15.000,00	-89,44	14.910,56	15.000,00	-89,44
SU 22 / 32	**Summe Aufwendungen / Auszahlungen operative Gebarung**				**14.910,56**	**15.000,00**	**-89,44**	**14.910,56**	**15.000,00**	**-89,44**
SA 0 / SA 1	**(0) Nettoergebnis (21 - 22) / (1) Geldfluss operative Gebarung (31 – 32)**				**-14.910,56**	**-15.000,00**	**89,44**	**-14.910,56**	**-15.000,00**	**89,44**
SU 23	**Summe Haushaltsrücklagen**				**0,00**	**0,00**	**0,00**	**0,00**	**0,00**	**0,00**
SA00	**Nettoergebnis nach Zuw./Entn. Haushaltsrücklagen (Saldo 0 +/- SU23)**				**-14.910,56**	**-15.000,00**	**89,44**			
Investive Gebarung										
SU 33	**Summe Einzahlungen investive Gebarung**							**0,00**	**0,00**	**0,00**
SU 34	**Summe Auszahlungen investive Gebarung**							**0,00**	**0,00**	**0,00**
SA2	**Saldo (2) Geldfluss aus der Investiven Gebarung (33 – 34)**							**0,00**	**0,00**	**0,00**
SA3	**Saldo (3) Nettofinanzierungssaldo (Saldo 1 + Saldo 2)**							**-14.910,56**	**-15.000,00**	**89,44**

		MVAG EH	MVAG FH	QU	Ergebnisrechnung RA 2020	Ergebnisrechnung VA 2020	Ergebnisrechnung RA - VA	Finanzierungsrechnung RA 2020	Finanzierungsrechnung VA 2020	Finanzierungsrechnung RA - VA
Finanzierungstätigkeit										
SU 35	**Summe Einzahlungen aus der Finanzierungstätigkeit**							**0,00**	**0,00**	**0,00**
SU 36	**Summe Auszahlungen aus der Finanzierungstätigkeit**							**0,00**	**0,00**	**0,00**
SA4	**Saldo (4) Geldfluss aus der Finanzierungstätigkeit (35 – 36)**							**0,00**	**0,00**	**0,00**
SA5	**Saldo (5) Geldfluss aus der voranschlagswirksamen Gebarung (Saldo 3 + Saldo 4)**							**-14.910,56**	**-15.000,00**	**89,44**
22	**Berufsbildender Unterricht; Anstalten der Lehrer- und Erzi**									
220	**Berufsbildende Pflichtschulen**									
220000	**Berufsbildende Pflichtschulen**									
Operative Gebarung										
SU 21 / 31	**Summe Erträge / Einzahlungen operative Gebarung**				**0,00**	**0,00**	**0,00**	**0,00**	**0,00**	**0,00**
1/220000-729000	Berufsschulerhaltungsbeitrag	2225	3225	24	10.920,00	11.000,00	-80,00	10.920,00	11.000,00	-80,00
SU 22 / 32	**Summe Aufwendungen / Auszahlungen operative Gebarung**				**10.920,00**	**11.000,00**	**-80,00**	**10.920,00**	**11.000,00**	**-80,00**
SA 0 / SA 1	**(0) Nettoergebnis (21 - 22) / (1) Geldfluss operative Gebarung (31 – 32)**				**-10.920,00**	**-11.000,00**	**80,00**	**-10.920,00**	**-11.000,00**	**80,00**
SU 23	**Summe Haushaltsrücklagen**				**0,00**	**0,00**	**0,00**	**0,00**	**0,00**	**0,00**
SA00	**Nettoergebnis nach Zuw./Entn. Haushaltsrücklagen (Saldo 0 +/- SU23)**				**-10.920,00**	**-11.000,00**	**80,00**			
Investive Gebarung										
SU 33	**Summe Einzahlungen investive Gebarung**							**0,00**	**0,00**	**0,00**
SU 34	**Summe Auszahlungen investive Gebarung**							**0,00**	**0,00**	**0,00**
SA2	**Saldo (2) Geldfluss aus der Investiven Gebarung (33 – 34)**							**0,00**	**0,00**	**0,00**
SA3	**Saldo (3) Nettofinanzierungssaldo (Saldo 1 + Saldo 2)**							**-10.920,00**	**-11.000,00**	**80,00**
Finanzierungstätigkeit										
SU 35	**Summe Einzahlungen aus der Finanzierungstätigkeit**							**0,00**	**0,00**	**0,00**
SU 36	**Summe Auszahlungen aus der Finanzierungstätigkeit**							**0,00**	**0,00**	**0,00**
SA4	**Saldo (4) Geldfluss aus der Finanzierungstätigkeit (35 – 36)**							**0,00**	**0,00**	**0,00**
SA5	**Saldo (5) Geldfluss aus der voranschlagswirksamen Gebarung (Saldo 3 + Saldo 4)**							**-10.920,00**	**-11.000,00**	**80,00**
24	**Vorschulische Erziehung**									
240	**Kindergärten**									
240000	**Kindergärten**									
Operative Gebarung										
SU 21 / 31	**Summe Erträge / Einzahlungen operative Gebarung**				**0,00**	**0,00**	**0,00**	**0,00**	**0,00**	**0,00**
1/240000-752000	Kindergartenbeitrag	2231	3231	26	35.381,78	38.000,00	-2.618,22	35.381,78	38.000,00	-2.618,22
SU 22 / 32	**Summe Aufwendungen / Auszahlungen operative Gebarung**				**35.381,78**	**38.000,00**	**-2.618,22**	**35.381,78**	**38.000,00**	**-2.618,22**
SA 0 / SA 1	**(0) Nettoergebnis (21 - 22) / (1) Geldfluss operative Gebarung (31 – 32)**				**-35.381,78**	**-38.000,00**	**2.618,22**	**-35.381,78**	**-38.000,00**	**2.618,22**
SU 23	**Summe Haushaltsrücklagen**				**0,00**	**0,00**	**0,00**	**0,00**	**0,00**	**0,00**

		MVAG EH	MVAG FH	QU	Ergebnisrechnung RA 2020	Ergebnisrechnung VA 2020	Ergebnisrechnung RA - VA	Finanzierungsrechnung RA 2020	Finanzierungsrechnung VA 2020	Finanzierungsrechnung RA - VA
SA00	**Nettoergebnis nach Zuw./Entn. Haushaltsrücklagen (Saldo 0 +/- SU23)**				**-35.381,78**	**-38.000,00**	**2.618,22**			
Investive Gebarung										
SU 33	**Summe Einzahlungen investive Gebarung**							**0,00**	**0,00**	**0,00**
SU 34	**Summe Auszahlungen investive Gebarung**							**0,00**	**0,00**	**0,00**
SA2	**Saldo (2) Geldfluss aus der Investiven Gebarung (33 – 34)**							**0,00**	**0,00**	**0,00**
SA3	**Saldo (3) Nettofinanzierungssaldo (Saldo 1 + Saldo 2)**							**-35.381,78**	**-38.000,00**	**2.618,22**
Finanzierungstätigkeit										
SU 35	**Summe Einzahlungen aus der Finanzierungstätigkeit**							**0,00**	**0,00**	**0,00**
SU 36	**Summe Auszahlungen aus der Finanzierungstätigkeit**							**0,00**	**0,00**	**0,00**
SA4	**Saldo (4) Geldfluss aus der Finanzierungstätigkeit (35 – 36)**							**0,00**	**0,00**	**0,00**
SA5	**Saldo (5) Geldfluss aus der voranschlagswirksamen Gebarung (Saldo 3 + Saldo 4)**							**-35.381,78**	**-38.000,00**	**2.618,22**
25	**Außerschulische Jugenderziehung**									
250	**Schülerhorte**									
250000	**Schülerhorte**									
Operative Gebarung										
SU 21 / 31	**Summe Erträge / Einzahlungen operative Gebarung**				**0,00**	**0,00**	**0,00**	**0,00**	**0,00**	**0,00**
1/250000-753000	Hortkosten	2231	3231	26		200,00	-200,00		200,00	-200,00
SU 22 / 32	**Summe Aufwendungen / Auszahlungen operative Gebarung**				**0,00**	**200,00**	**-200,00**	**0,00**	**200,00**	**-200,00**
SA 0 / SA 1	**(0) Nettoergebnis (21 - 22) / (1) Geldfluss operative Gebarung (31 – 32)**				**0,00**	**-200,00**	**200,00**	**0,00**	**-200,00**	**200,00**
SU 23	**Summe Haushaltsrücklagen**				**0,00**	**0,00**	**0,00**	**0,00**	**0,00**	**0,00**
SA00	**Nettoergebnis nach Zuw./Entn. Haushaltsrücklagen (Saldo 0 +/- SU23)**				**0,00**	**-200,00**	**200,00**			
Investive Gebarung										
SU 33	**Summe Einzahlungen investive Gebarung**							**0,00**	**0,00**	**0,00**
SU 34	**Summe Auszahlungen investive Gebarung**							**0,00**	**0,00**	**0,00**
SA2	**Saldo (2) Geldfluss aus der Investiven Gebarung (33 – 34)**							**0,00**	**0,00**	**0,00**
SA3	**Saldo (3) Nettofinanzierungssaldo (Saldo 1 + Saldo 2)**							**0,00**	**-200,00**	**200,00**
Finanzierungstätigkeit										
SU 35	**Summe Einzahlungen aus der Finanzierungstätigkeit**							**0,00**	**0,00**	**0,00**
SU 36	**Summe Auszahlungen aus der Finanzierungstätigkeit**							**0,00**	**0,00**	**0,00**
SA4	**Saldo (4) Geldfluss aus der Finanzierungstätigkeit (35 – 36)**							**0,00**	**0,00**	**0,00**
SA5	**Saldo (5) Geldfluss aus der voranschlagswirksamen Gebarung (Saldo 3 + Saldo 4)**							**0,00**	**-200,00**	**200,00**

		MVAG EH	MVAG FH	QU	Ergebnisrechnung RA 2020	Ergebnisrechnung VA 2020	Ergebnisrechnung RA - VA	Finanzierungsrechnung RA 2020	Finanzierungsrechnung VA 2020	Finanzierungsrechnung RA - VA
26	**Sport und außerschulische Leibeserziehung**									
262	**Sportplätze**									
262000	**Sportplätze**									
Operative Gebarung										
2/262000+811000	Erlöse aus Vermietung, Stromkostenersatz	2115	3115	14	6.972,13	2.000,00	4.972,13	6.972,13	2.000,00	4.972,13
SU 21 / 31	**Summe Erträge / Einzahlungen operative Gebarung**				**6.972,13**	**2.000,00**	**4.972,13**	**6.972,13**	**2.000,00**	**4.972,13**
1/262000-600000	Strom	2222	3222	24	4.077,17	2.700,00	1.377,17	4.077,17	2.700,00	1.377,17
1/262000-711000	Kanalgebühr, Müllgebühr	2225	3225	24	716,32	800,00	-83,68	716,32	800,00	-83,68
1/262000-757000	Subventionen an Sportvereine	2234	3234	27	4.500,00	3.000,00	1.500,00	4.500,00	3.000,00	1.500,00
SU 22 / 32	**Summe Aufwendungen / Auszahlungen operative Gebarung**				**9.293,49**	**6.500,00**	**2.793,49**	**9.293,49**	**6.500,00**	**2.793,49**
SA 0 / SA 1	**(0) Nettoergebnis (21 - 22) / (1) Geldfluss operative Gebarung (31 – 32)**				**-2.321,36**	**-4.500,00**	**2.178,64**	**-2.321,36**	**-4.500,00**	**2.178,64**
SU 23	**Summe Haushaltsrücklagen**				**0,00**	**0,00**	**0,00**	**0,00**	**0,00**	**0,00**
SA00	**Nettoergebnis nach Zuw./Entn. Haushaltsrücklagen (Saldo 0 +/- SU23)**				**-2.321,36**	**-4.500,00**	**2.178,64**			
Investive Gebarung										
SU 33	**Summe Einzahlungen investive Gebarung**							**0,00**	**0,00**	**0,00**
SU 34	**Summe Auszahlungen investive Gebarung**							**0,00**	**0,00**	**0,00**
SA2	**Saldo (2) Geldfluss aus der Investiven Gebarung (33 – 34)**							**0,00**	**0,00**	**0,00**
SA3	**Saldo (3) Nettofinanzierungssaldo (Saldo 1 + Saldo 2)**							**-2.321,36**	**-4.500,00**	**2.178,64**
Finanzierungstätigkeit										
SU 35	**Summe Einzahlungen aus der Finanzierungstätigkeit**							**0,00**	**0,00**	**0,00**
SU 36	**Summe Auszahlungen aus der Finanzierungstätigkeit**							**0,00**	**0,00**	**0,00**
SA4	**Saldo (4) Geldfluss aus der Finanzierungstätigkeit (35 – 36)**							**0,00**	**0,00**	**0,00**
SA5	**Saldo (5) Geldfluss aus der voranschlagswirksamen Gebarung (Saldo 3 + Saldo 4)**							**-2.321,36**	**-4.500,00**	**2.178,64**
269	**Sonstige Einrichtungen und Maßnahmen**									
269000	**Sonstige Einrichtungen und Maßnahmen**									
Operative Gebarung										
SU 21 / 31	**Summe Erträge / Einzahlungen operative Gebarung**				**0,00**	**0,00**	**0,00**	**0,00**	**0,00**	**0,00**
1/269000-400000	Geringw. Wirtschaftsgüter	2221	3221	23		100,00	-100,00		100,00	-100,00
1/269000-619000	Instandhaltung Spielplatz	2224	3224	24	134,35	500,00	-365,65	134,35	500,00	-365,65
SU 22 / 32	**Summe Aufwendungen / Auszahlungen operative Gebarung**				**134,35**	**600,00**	**-465,65**	**134,35**	**600,00**	**-465,65**
SA 0 / SA 1	**(0) Nettoergebnis (21 - 22) / (1) Geldfluss operative Gebarung (31 – 32)**				**-134,35**	**-600,00**	**465,65**	**-134,35**	**-600,00**	**465,65**
SU 23	**Summe Haushaltsrücklagen**				**0,00**	**0,00**	**0,00**	**0,00**	**0,00**	**0,00**
SA00	**Nettoergebnis nach Zuw./Entn. Haushaltsrücklagen (Saldo 0 +/- SU23)**				**-134,35**	**-600,00**	**465,65**			
Investive Gebarung										
SU 33	**Summe Einzahlungen investive Gebarung**							**0,00**	**0,00**	**0,00**

		MVAG EH	MVAG FH	QU	Ergebnisrechnung RA 2020	Ergebnisrechnung VA 2020	Ergebnisrechnung RA - VA	Finanzierungsrechnung RA 2020	Finanzierungsrechnung VA 2020	Finanzierungsrechnung RA - VA
SU 34	**Summe Auszahlungen investive Gebarung**							**0,00**	**0,00**	**0,00**
SA2	**Saldo (2) Geldfluss aus der Investiven Gebarung (33 – 34)**							**0,00**	**0,00**	**0,00**
SA3	**Saldo (3) Nettofinanzierungssaldo (Saldo 1 + Saldo 2)**							**-134,35**	**-600,00**	**465,65**
Finanzierungstätigkeit										
SU 35	**Summe Einzahlungen aus der Finanzierungstätigkeit**							**0,00**	**0,00**	**0,00**
SU 36	**Summe Auszahlungen aus der Finanzierungstätigkeit**							**0,00**	**0,00**	**0,00**
SA4	**Saldo (4) Geldfluss aus der Finanzierungstätigkeit (35 – 36)**							**0,00**	**0,00**	**0,00**
SA5	**Saldo (5) Geldfluss aus der voranschlagswirksamen Gebarung (Saldo 3 + Saldo 4)**							**-134,35**	**-600,00**	**465,65**
28	**Forschung und Wissenschaft**									
282	**Studienbeihilfen**									
282000	**Semsterticket**									
Operative Gebarung										
SU 21 / 31	**Summe Erträge / Einzahlungen operative Gebarung**				**0,00**	**0,00**	**0,00**	**0,00**	**0,00**	**0,00**
1/282000-768000	Semesterticket	2234	3234	27	300,00	500,00	-200,00	300,00	500,00	-200,00
SU 22 / 32	**Summe Aufwendungen / Auszahlungen operative Gebarung**				**300,00**	**500,00**	**-200,00**	**300,00**	**500,00**	**-200,00**
SA 0 / SA 1	**(0) Nettoergebnis (21 - 22) / (1) Geldfluss operative Gebarung (31 – 32)**				**-300,00**	**-500,00**	**200,00**	**-300,00**	**-500,00**	**200,00**
SU 23	**Summe Haushaltsrücklagen**				**0,00**	**0,00**	**0,00**	**0,00**	**0,00**	**0,00**
SA00	**Nettoergebnis nach Zuw./Entn. Haushaltsrücklagen (Saldo 0 +/- SU23)**				**-300,00**	**-500,00**	**200,00**			
Investive Gebarung										
SU 33	**Summe Einzahlungen investive Gebarung**							**0,00**	**0,00**	**0,00**
SU 34	**Summe Auszahlungen investive Gebarung**							**0,00**	**0,00**	**0,00**
SA2	**Saldo (2) Geldfluss aus der Investiven Gebarung (33 – 34)**							**0,00**	**0,00**	**0,00**
SA3	**Saldo (3) Nettofinanzierungssaldo (Saldo 1 + Saldo 2)**							**-300,00**	**-500,00**	**200,00**
Finanzierungstätigkeit										
SU 35	**Summe Einzahlungen aus der Finanzierungstätigkeit**							**0,00**	**0,00**	**0,00**
SU 36	**Summe Auszahlungen aus der Finanzierungstätigkeit**							**0,00**	**0,00**	**0,00**
SA4	**Saldo (4) Geldfluss aus der Finanzierungstätigkeit (35 – 36)**							**0,00**	**0,00**	**0,00**
SA5	**Saldo (5) Geldfluss aus der voranschlagswirksamen Gebarung (Saldo 3 + Saldo 4)**							**-300,00**	**-500,00**	**200,00**

		MVAG EH	MVAG FH	QU	Ergebnisrechnung RA 2020	Ergebnisrechnung VA 2020	Ergebnisrechnung RA - VA	Finanzierungsrechnung RA 2020	Finanzierungsrechnung VA 2020	Finanzierungsrechnung RA - VA
3	**Kunst, Kultur und Kultus**									
32	**Musik und darstellende Kunst**									
320	**Ausbildung in Musik und darstellender Kunst**									
320000	**Ausbildung In Musik u. darst. Kunst**									
Operative Gebarung										
SU 21 / 31	**Summe Erträge / Einzahlungen operative Gebarung**				**0,00**	**0,00**	**0,00**	**0,00**	**0,00**	**0,00**
1/320000-752000	Musikschulbeitr. (Gdebeitr.)	2231	3231	26	9.469,22	9.600,00	-130,78	9.469,22	9.600,00	-130,78
SU 22 / 32	**Summe Aufwendungen / Auszahlungen operative Gebarung**				**9.469,22**	**9.600,00**	**-130,78**	**9.469,22**	**9.600,00**	**-130,78**
SA 0 / SA 1	**(0) Nettoergebnis (21 - 22) / (1) Geldfluss operative Gebarung (31 – 32)**				**-9.469,22**	**-9.600,00**	**130,78**	**-9.469,22**	**-9.600,00**	**130,78**
SU 23	**Summe Haushaltsrücklagen**				**0,00**	**0,00**	**0,00**	**0,00**	**0,00**	**0,00**
SA00	**Nettoergebnis nach Zuw./Entn. Haushaltsrücklagen (Saldo 0 +/- SU23)**				**-9.469,22**	**-9.600,00**	**130,78**			
Investive Gebarung										
SU 33	**Summe Einzahlungen investive Gebarung**							**0,00**	**0,00**	**0,00**
SU 34	**Summe Auszahlungen investive Gebarung**							**0,00**	**0,00**	**0,00**
SA2	**Saldo (2) Geldfluss aus der Investiven Gebarung (33 – 34)**							**0,00**	**0,00**	**0,00**
SA3	**Saldo (3) Nettofinanzierungssaldo (Saldo 1 + Saldo 2)**							**-9.469,22**	**-9.600,00**	**130,78**
Finanzierungstätigkeit										
SU 35	**Summe Einzahlungen aus der Finanzierungstätigkeit**							**0,00**	**0,00**	**0,00**
SU 36	**Summe Auszahlungen aus der Finanzierungstätigkeit**							**0,00**	**0,00**	**0,00**
SA4	**Saldo (4) Geldfluss aus der Finanzierungstätigkeit (35 – 36)**							**0,00**	**0,00**	**0,00**
SA5	**Saldo (5) Geldfluss aus der voranschlagswirksamen Gebarung (Saldo 3 + Saldo 4)**							**-9.469,22**	**-9.600,00**	**130,78**
36	**Heimatpflege**									
362	**Denkmalpflege**									
362000	**Denkmalpflege**									
Operative Gebarung										
SU 21 / 31	**Summe Erträge / Einzahlungen operative Gebarung**				**0,00**	**0,00**	**0,00**	**0,00**	**0,00**	**0,00**
1/362000-619000	Instandhaltung von Denkmälern	2224	3224	24	1.174,97	5.000,00	-3.825,03	1.174,97	5.000,00	-3.825,03
SU 22 / 32	**Summe Aufwendungen / Auszahlungen operative Gebarung**				**1.174,97**	**5.000,00**	**-3.825,03**	**1.174,97**	**5.000,00**	**-3.825,03**
SA 0 / SA 1	**(0) Nettoergebnis (21 - 22) / (1) Geldfluss operative Gebarung (31 – 32)**				**-1.174,97**	**-5.000,00**	**3.825,03**	**-1.174,97**	**-5.000,00**	**3.825,03**
SU 23	**Summe Haushaltsrücklagen**				**0,00**	**0,00**	**0,00**	**0,00**	**0,00**	**0,00**
SA00	**Nettoergebnis nach Zuw./Entn. Haushaltsrücklagen (Saldo 0 +/- SU23)**				**-1.174,97**	**-5.000,00**	**3.825,03**			
Investive Gebarung										
SU 33	**Summe Einzahlungen investive Gebarung**							**0,00**	**0,00**	**0,00**
SU 34	**Summe Auszahlungen investive Gebarung**							**0,00**	**0,00**	**0,00**

		MVAG EH	MVAG FH	QU	Ergebnisrechnung RA 2020	Ergebnisrechnung VA 2020	Ergebnisrechnung RA - VA	Finanzierungsrechnung RA 2020	Finanzierungsrechnung VA 2020	Finanzierungsrechnung RA - VA
SA2	**Saldo (2) Geldfluss aus der Investiven Gebarung (33 – 34)**							**0,00**	**0,00**	**0,00**
SA3	**Saldo (3) Nettofinanzierungssaldo (Saldo 1 + Saldo 2)**							**-1.174,97**	**-5.000,00**	**3.825,03**
Finanzierungstätigkeit										
SU 35	**Summe Einzahlungen aus der Finanzierungstätigkeit**							**0,00**	**0,00**	**0,00**
SU 36	**Summe Auszahlungen aus der Finanzierungstätigkeit**							**0,00**	**0,00**	**0,00**
SA4	**Saldo (4) Geldfluss aus der Finanzierungstätigkeit (35 – 36)**							**0,00**	**0,00**	**0,00**
SA5	**Saldo (5) Geldfluss aus der voranschlagswirksamen Gebarung (Saldo 3 + Saldo 4)**							**-1.174,97**	**-5.000,00**	**3.825,03**
363	**Altstadterhaltung und Ortsbildpflege**									
363000	**Dorferneuerung**									
Operative Gebarung										
SU 21 / 31	**Summe Erträge / Einzahlungen operative Gebarung**				**0,00**	**0,00**	**0,00**	**0,00**	**0,00**	**0,00**
1/363000-600000	Strom	2222	3222	24	429,44	800,00	-370,56	429,44	800,00	-370,56
1/363000-619000	Instandhaltung	2224	3224	24	228,59	100,00	128,59	228,59	100,00	128,59
1/363000-711000	Müllgebühr	2225	3225	24	155,80	200,00	-44,20	155,80	200,00	-44,20
1/363000-754000	Subvention Dorferneuerung	2231	3231	26	1.500,00	1.500,00		1.500,00	1.500,00	
SU 22 / 32	**Summe Aufwendungen / Auszahlungen operative Gebarung**				**2.313,83**	**2.600,00**	**-286,17**	**2.313,83**	**2.600,00**	**-286,17**
SA 0 / SA 1	**(0) Nettoergebnis (21 - 22) / (1) Geldfluss operative Gebarung (31 – 32)**				**-2.313,83**	**-2.600,00**	**286,17**	**-2.313,83**	**-2.600,00**	**286,17**
SU 23	**Summe Haushaltsrücklagen**				**0,00**	**0,00**	**0,00**	**0,00**	**0,00**	**0,00**
SA00	**Nettoergebnis nach Zuw./Entn. Haushaltsrücklagen (Saldo 0 +/- SU23)**				**-2.313,83**	**-2.600,00**	**286,17**			
Investive Gebarung										
SU 33	**Summe Einzahlungen investive Gebarung**							**0,00**	**0,00**	**0,00**
SU 34	**Summe Auszahlungen investive Gebarung**							**0,00**	**0,00**	**0,00**
SA2	**Saldo (2) Geldfluss aus der Investiven Gebarung (33 – 34)**							**0,00**	**0,00**	**0,00**
SA3	**Saldo (3) Nettofinanzierungssaldo (Saldo 1 + Saldo 2)**							**-2.313,83**	**-2.600,00**	**286,17**
Finanzierungstätigkeit										
SU 35	**Summe Einzahlungen aus der Finanzierungstätigkeit**							**0,00**	**0,00**	**0,00**
SU 36	**Summe Auszahlungen aus der Finanzierungstätigkeit**							**0,00**	**0,00**	**0,00**
SA4	**Saldo (4) Geldfluss aus der Finanzierungstätigkeit (35 – 36)**							**0,00**	**0,00**	**0,00**
SA5	**Saldo (5) Geldfluss aus der voranschlagswirksamen Gebarung (Saldo 3 + Saldo 4)**							**-2.313,83**	**-2.600,00**	**286,17**
369	**Sonstige Einrichtungen und Maßnahmen**									
369000	**Sonstige Einrichtungen und Maßnahmen**									
Operative Gebarung										
2/369000+811000	Ersätze Dorfausflug und Dorfhaus	2115	3115	14	559,63	600,00	-40,37	559,63	600,00	-40,37
SU 21 / 31	**Summe Erträge / Einzahlungen operative Gebarung**				**559,63**	**600,00**	**-40,37**	**559,63**	**600,00**	**-40,37**
1/369000-680000	Planmäßige Abschreibung	2226			3.566,00	3.600,00	-34,00			

		MVAG EH	MVAG FH	QU	Ergebnisrechnung RA 2020	Ergebnisrechnung VA 2020	Ergebnisrechnung RA - VA	Finanzierungsrechnung RA 2020	Finanzierungsrechnung VA 2020	Finanzierungsrechnung RA - VA
1/369000-729000	Brauchtumspflege	2225	3225	24	1.228,00	2.000,00	-772,00	1.228,00	2.000,00	-772,00
SU 22 / 32	**Summe Aufwendungen / Auszahlungen operative Gebarung**				**4.794,00**	**5.600,00**	**-806,00**	**1.228,00**	**2.000,00**	**-772,00**
SA 0 / SA 1	**(0) Nettoergebnis (21 - 22) / (1) Geldfluss operative Gebarung (31 – 32)**				**-4.234,37**	**-5.000,00**	**765,63**	**-668,37**	**-1.400,00**	**731,63**
SU 23	**Summe Haushaltsrücklagen**				**0,00**	**0,00**	**0,00**	**0,00**	**0,00**	**0,00**
SA00	**Nettoergebnis nach Zuw./Entn. Haushaltsrücklagen (Saldo 0 +/- SU23)**				**-4.234,37**	**-5.000,00**	**765,63**			
Investive Gebarung										
SU 33	**Summe Einzahlungen investive Gebarung**							**0,00**	**0,00**	**0,00**
SU 34	**Summe Auszahlungen investive Gebarung**							**0,00**	**0,00**	**0,00**
SA2	**Saldo (2) Geldfluss aus der Investiven Gebarung (33 – 34)**							**0,00**	**0,00**	**0,00**
SA3	**Saldo (3) Nettofinanzierungssaldo (Saldo 1 + Saldo 2)**							**-668,37**	**-1.400,00**	**731,63**
Finanzierungstätigkeit										
SU 35	**Summe Einzahlungen aus der Finanzierungstätigkeit**							**0,00**	**0,00**	**0,00**
SU 36	**Summe Auszahlungen aus der Finanzierungstätigkeit**							**0,00**	**0,00**	**0,00**
SA4	**Saldo (4) Geldfluss aus der Finanzierungstätigkeit (35 – 36)**							**0,00**	**0,00**	**0,00**
SA5	**Saldo (5) Geldfluss aus der voranschlagswirksamen Gebarung (Saldo 3 + Saldo 4)**							**-668,37**	**-1.400,00**	**731,63**
39	**Kultus**									
390	**Kirchliche Angelegenheiten**									
390000	**Kirchliche Angelegenheiten**									
Operative Gebarung										
SU 21 / 31	**Summe Erträge / Einzahlungen operative Gebarung**				**0,00**	**0,00**	**0,00**	**0,00**	**0,00**	**0,00**
1/390000-614000	Aufwand für Kirche	2224	3224	24	7.788,18	7.000,00	788,18	7.788,18	7.000,00	788,18
1/390000-680000	Planmäßige Abschreibung	2226			3.670,52	3.700,00	-29,48			
SU 22 / 32	**Summe Aufwendungen / Auszahlungen operative Gebarung**				**11.458,70**	**10.700,00**	**758,70**	**7.788,18**	**7.000,00**	**788,18**
SA 0 / SA 1	**(0) Nettoergebnis (21 - 22) / (1) Geldfluss operative Gebarung (31 – 32)**				**-11.458,70**	**-10.700,00**	**-758,70**	**-7.788,18**	**-7.000,00**	**-788,18**
SU 23	**Summe Haushaltsrücklagen**				**0,00**	**0,00**	**0,00**	**0,00**	**0,00**	**0,00**
SA00	**Nettoergebnis nach Zuw./Entn. Haushaltsrücklagen (Saldo 0 +/- SU23)**				**-11.458,70**	**-10.700,00**	**-758,70**			
Investive Gebarung										
SU 33	**Summe Einzahlungen investive Gebarung**							**0,00**	**0,00**	**0,00**
SU 34	**Summe Auszahlungen investive Gebarung**							**0,00**	**0,00**	**0,00**
SA2	**Saldo (2) Geldfluss aus der Investiven Gebarung (33 – 34)**							**0,00**	**0,00**	**0,00**
SA3	**Saldo (3) Nettofinanzierungssaldo (Saldo 1 + Saldo 2)**							**-7.788,18**	**-7.000,00**	**-788,18**
Finanzierungstätigkeit										
SU 35	**Summe Einzahlungen aus der Finanzierungstätigkeit**							**0,00**	**0,00**	**0,00**
SU 36	**Summe Auszahlungen aus der Finanzierungstätigkeit**							**0,00**	**0,00**	**0,00**
SA4	**Saldo (4) Geldfluss aus der Finanzierungstätigkeit (35 – 36)**							**0,00**	**0,00**	**0,00**

		MVAG EH	MVAG FH	QU	Ergebnisrechnung RA 2020	Ergebnisrechnung VA 2020	Ergebnisrechnung RA - VA	Finanzierungsrechnung RA 2020	Finanzierungsrechnung VA 2020	Finanzierungsrechnung RA - VA
SA5	**Saldo (5) Geldfluss aus der voranschlagswirksamen Gebarung (Saldo 3 + Saldo 4)**							**-7.788,18**	**-7.000,00**	**-788,18**

		MVAG EH	MVAG FH	QU	Ergebnisrechnung RA 2020	Ergebnisrechnung VA 2020	Ergebnisrechnung RA - VA	Finanzierungsrechnung RA 2020	Finanzierungsrechnung VA 2020	Finanzierungsrechnung RA - VA
4	**Soziale Wohlfahrt und Wohnbauförderung**									
41	**Allgemeine öffentliche Wohlfahrt**									
419	**Sonstige Einrichtungen und Maßnahmen**									
419000	**Sonstige Einrichtungen und Maßnahmen**									
Operative Gebarung										
SU 21 / 31	**Summe Erträge / Einzahlungen operative Gebarung**				**0,00**	**0,00**	**0,00**	**0,00**	**0,00**	**0,00**
1/419000-751000	SHG WohnsitzgdeBeitr.	2231	3231	26		100,00	-100,00		100,00	-100,00
1/419000-751100	Sozialhilfeumlage	2231	3231	26	52.562,35	52.000,00	562,35	52.562,35	52.000,00	562,35
SU 22 / 32	**Summe Aufwendungen / Auszahlungen operative Gebarung**				**52.562,35**	**52.100,00**	**462,35**	**52.562,35**	**52.100,00**	**462,35**
SA 0 / SA 1	**(0) Nettoergebnis (21 - 22) / (1) Geldfluss operative Gebarung (31 – 32)**				**-52.562,35**	**-52.100,00**	**-462,35**	**-52.562,35**	**-52.100,00**	**-462,35**
SU 23	**Summe Haushaltsrücklagen**				**0,00**	**0,00**	**0,00**	**0,00**	**0,00**	**0,00**
SA00	**Nettoergebnis nach Zuw./Entn. Haushaltsrücklagen (Saldo 0 +/- SU23)**				**-52.562,35**	**-52.100,00**	**-462,35**			
Investive Gebarung										
SU 33	**Summe Einzahlungen investive Gebarung**							**0,00**	**0,00**	**0,00**
SU 34	**Summe Auszahlungen investive Gebarung**							**0,00**	**0,00**	**0,00**
SA2	**Saldo (2) Geldfluss aus der Investiven Gebarung (33 – 34)**							**0,00**	**0,00**	**0,00**
SA3	**Saldo (3) Nettofinanzierungssaldo (Saldo 1 + Saldo 2)**							**-52.562,35**	**-52.100,00**	**-462,35**
Finanzierungstätigkeit										
SU 35	**Summe Einzahlungen aus der Finanzierungstätigkeit**							**0,00**	**0,00**	**0,00**
SU 36	**Summe Auszahlungen aus der Finanzierungstätigkeit**							**0,00**	**0,00**	**0,00**
SA4	**Saldo (4) Geldfluss aus der Finanzierungstätigkeit (35 – 36)**							**0,00**	**0,00**	**0,00**
SA5	**Saldo (5) Geldfluss aus der voranschlagswirksamen Gebarung (Saldo 3 + Saldo 4)**							**-52.562,35**	**-52.100,00**	**-462,35**
42	**Freie Wohlfahrt**									
429	**Sonstige Einrichtungen und Maßnahmen**									
429000	**Sonstige Einrichtungen und Maßnahmen**									
Operative Gebarung										
SU 21 / 31	**Summe Erträge / Einzahlungen operative Gebarung**				**0,00**	**0,00**	**0,00**	**0,00**	**0,00**	**0,00**
1/429000-768000	Freie Wohlfahrt fuer Bedürftige (Sp.)	2234	3234	27		100,00	-100,00		100,00	-100,00
SU 22 / 32	**Summe Aufwendungen / Auszahlungen operative Gebarung**				**0,00**	**100,00**	**-100,00**	**0,00**	**100,00**	**-100,00**
SA 0 / SA 1	**(0) Nettoergebnis (21 - 22) / (1) Geldfluss operative Gebarung (31 – 32)**				**0,00**	**-100,00**	**100,00**	**0,00**	**-100,00**	**100,00**
SU 23	**Summe Haushaltsrücklagen**				**0,00**	**0,00**	**0,00**	**0,00**	**0,00**	**0,00**
SA00	**Nettoergebnis nach Zuw./Entn. Haushaltsrücklagen (Saldo 0 +/- SU23)**				**0,00**	**-100,00**	**100,00**			
Investive Gebarung										
SU 33	**Summe Einzahlungen investive Gebarung**							**0,00**	**0,00**	**0,00**

		MVAG EH	MVAG FH	QU	Ergebnisrechnung RA 2020	Ergebnisrechnung VA 2020	Ergebnisrechnung RA - VA	Finanzierungsrechnung RA 2020	Finanzierungsrechnung VA 2020	Finanzierungsrechnung RA - VA
SU 34	**Summe Auszahlungen investive Gebarung**							**0,00**	**0,00**	**0,00**
SA2	**Saldo (2) Geldfluss aus der Investiven Gebarung (33 – 34)**							**0,00**	**0,00**	**0,00**
SA3	**Saldo (3) Nettofinanzierungssaldo (Saldo 1 + Saldo 2)**							**0,00**	**-100,00**	**100,00**
Finanzierungstätigkeit										
SU 35	**Summe Einzahlungen aus der Finanzierungstätigkeit**							**0,00**	**0,00**	**0,00**
SU 36	**Summe Auszahlungen aus der Finanzierungstätigkeit**							**0,00**	**0,00**	**0,00**
SA4	**Saldo (4) Geldfluss aus der Finanzierungstätigkeit (35 – 36)**							**0,00**	**0,00**	**0,00**
SA5	**Saldo (5) Geldfluss aus der voranschlagswirksamen Gebarung (Saldo 3 + Saldo 4)**							**0,00**	**-100,00**	**100,00**
43	**Jugendwohlfahrt**									
439	**Sonstige Einrichtungen und Maßnahmen**									
439000	**Sonstige Einrichtungen Und Maßnahmen**									
Operative Gebarung										
SU 21 / 31	**Summe Erträge / Einzahlungen operative Gebarung**				**0,00**	**0,00**	**0,00**	**0,00**	**0,00**	**0,00**
1/439000-751000	Jugendwohlfahrts-Umlage	2231	3231	26	7.748,97	8.000,00	-251,03	7.748,97	8.000,00	-251,03
SU 22 / 32	**Summe Aufwendungen / Auszahlungen operative Gebarung**				**7.748,97**	**8.000,00**	**-251,03**	**7.748,97**	**8.000,00**	**-251,03**
SA 0 / SA 1	**(0) Nettoergebnis (21 - 22) / (1) Geldfluss operative Gebarung (31 – 32)**				**-7.748,97**	**-8.000,00**	**251,03**	**-7.748,97**	**-8.000,00**	**251,03**
SU 23	**Summe Haushaltsrücklagen**				**0,00**	**0,00**	**0,00**	**0,00**	**0,00**	**0,00**
SA00	**Nettoergebnis nach Zuw./Entn. Haushaltsrücklagen (Saldo 0 +/- SU23)**				**-7.748,97**	**-8.000,00**	**251,03**			
Investive Gebarung										
SU 33	**Summe Einzahlungen investive Gebarung**							**0,00**	**0,00**	**0,00**
SU 34	**Summe Auszahlungen investive Gebarung**							**0,00**	**0,00**	**0,00**
SA2	**Saldo (2) Geldfluss aus der Investiven Gebarung (33 – 34)**							**0,00**	**0,00**	**0,00**
SA3	**Saldo (3) Nettofinanzierungssaldo (Saldo 1 + Saldo 2)**							**-7.748,97**	**-8.000,00**	**251,03**
Finanzierungstätigkeit										
SU 35	**Summe Einzahlungen aus der Finanzierungstätigkeit**							**0,00**	**0,00**	**0,00**
SU 36	**Summe Auszahlungen aus der Finanzierungstätigkeit**							**0,00**	**0,00**	**0,00**
SA4	**Saldo (4) Geldfluss aus der Finanzierungstätigkeit (35 – 36)**							**0,00**	**0,00**	**0,00**
SA5	**Saldo (5) Geldfluss aus der voranschlagswirksamen Gebarung (Saldo 3 + Saldo 4)**							**-7.748,97**	**-8.000,00**	**251,03**
46	**Familienpolitische Maßnahmen**									
469	**Sonstige Maßnahmen**									
469000	**Sonstige Maßnahmen**									
Operative Gebarung										
SU 21 / 31	**Summe Erträge / Einzahlungen operative Gebarung**				**0,00**	**0,00**	**0,00**	**0,00**	**0,00**	**0,00**

		MVAG EH	MVAG FH	QU	Ergebnisrechnung RA 2020	Ergebnisrechnung VA 2020	Ergebnisrechnung RA - VA	Finanzierungsrechnung RA 2020	Finanzierungsrechnung VA 2020	Finanzierungsrechnung RA - VA
1/469000-768000	Geburtenzuschuss	2234	3234	27		400,00	-400,00		400,00	-400,00
SU 22 / 32	**Summe Aufwendungen / Auszahlungen operative Gebarung**				**0,00**	**400,00**	**-400,00**	**0,00**	**400,00**	**-400,00**
SA 0 / SA 1	**(0) Nettoergebnis (21 - 22) / (1) Geldfluss operative Gebarung (31 – 32)**				**0,00**	**-400,00**	**400,00**	**0,00**	**-400,00**	**400,00**
SU 23	**Summe Haushaltsrücklagen**				**0,00**	**0,00**	**0,00**	**0,00**	**0,00**	**0,00**
SA00	**Nettoergebnis nach Zuw./Entn. Haushaltsrücklagen (Saldo 0 +/- SU23)**				**0,00**	**-400,00**	**400,00**			
Investive Gebarung										
SU 33	**Summe Einzahlungen investive Gebarung**							**0,00**	**0,00**	**0,00**
SU 34	**Summe Auszahlungen investive Gebarung**							**0,00**	**0,00**	**0,00**
SA2	**Saldo (2) Geldfluss aus der Investiven Gebarung (33 – 34)**							**0,00**	**0,00**	**0,00**
SA3	**Saldo (3) Nettofinanzierungssaldo (Saldo 1 + Saldo 2)**							**0,00**	**-400,00**	**400,00**
Finanzierungstätigkeit										
SU 35	**Summe Einzahlungen aus der Finanzierungstätigkeit**							**0,00**	**0,00**	**0,00**
SU 36	**Summe Auszahlungen aus der Finanzierungstätigkeit**							**0,00**	**0,00**	**0,00**
SA4	**Saldo (4) Geldfluss aus der Finanzierungstätigkeit (35 – 36)**							**0,00**	**0,00**	**0,00**
SA5	**Saldo (5) Geldfluss aus der voranschlagswirksamen Gebarung (Saldo 3 + Saldo 4)**							**0,00**	**-400,00**	**400,00**
48	**Wohnbauförderung**									
480	**Allgemeine Wohnbauförderung**									
480000	**Alternativenergien**									
Operative Gebarung										
SU 21 / 31	**Summe Erträge / Einzahlungen operative Gebarung**				**0,00**	**0,00**	**0,00**	**0,00**	**0,00**	**0,00**
1/480000-768000	Förderung Alternativenergien	2234	3234	27		200,00	-200,00		200,00	-200,00
SU 22 / 32	**Summe Aufwendungen / Auszahlungen operative Gebarung**				**0,00**	**200,00**	**-200,00**	**0,00**	**200,00**	**-200,00**
SA 0 / SA 1	**(0) Nettoergebnis (21 - 22) / (1) Geldfluss operative Gebarung (31 – 32)**				**0,00**	**-200,00**	**200,00**	**0,00**	**-200,00**	**200,00**
SU 23	**Summe Haushaltsrücklagen**				**0,00**	**0,00**	**0,00**	**0,00**	**0,00**	**0,00**
SA00	**Nettoergebnis nach Zuw./Entn. Haushaltsrücklagen (Saldo 0 +/- SU23)**				**0,00**	**-200,00**	**200,00**			
Investive Gebarung										
SU 33	**Summe Einzahlungen investive Gebarung**							**0,00**	**0,00**	**0,00**
SU 34	**Summe Auszahlungen investive Gebarung**							**0,00**	**0,00**	**0,00**
SA2	**Saldo (2) Geldfluss aus der Investiven Gebarung (33 – 34)**							**0,00**	**0,00**	**0,00**
SA3	**Saldo (3) Nettofinanzierungssaldo (Saldo 1 + Saldo 2)**							**0,00**	**-200,00**	**200,00**
Finanzierungstätigkeit										
SU 35	**Summe Einzahlungen aus der Finanzierungstätigkeit**							**0,00**	**0,00**	**0,00**
SU 36	**Summe Auszahlungen aus der Finanzierungstätigkeit**							**0,00**	**0,00**	**0,00**
SA4	**Saldo (4) Geldfluss aus der Finanzierungstätigkeit (35 – 36)**							**0,00**	**0,00**	**0,00**
SA5	**Saldo (5) Geldfluss aus der voranschlagswirksamen Gebarung (Saldo 3 + Saldo 4)**							**0,00**	**-200,00**	**200,00**

		MVAG EH	MVAG FH	QU	Ergebnisrechnung RA 2020	Ergebnisrechnung VA 2020	Ergebnisrechnung RA - VA	Finanzierungsrechnung RA 2020	Finanzierungsrechnung VA 2020	Finanzierungsrechnung RA - VA
5 Gesundheit										
51	**Gesundheitsdienst**									
510	**Medizinische Bereichsversorgung**									
510000	**Medizinische Bereichversorgung**									
Operative Gebarung										
SU 21 / 31	**Summe Erträge / Einzahlungen operative Gebarung**				**0,00**	**0,00**	**0,00**	**0,00**	**0,00**	**0,00**
1/510000-564000	Totenbeschaugebühren (Besondere Geb.)	2211	3211	20		200,00	-200,00		200,00	-200,00
1/510000-751000	Beitrag an Pensionsverband	2231	3231	26	1.237,90	1.200,00	37,90	1.237,90	1.200,00	37,90
SU 22 / 32	**Summe Aufwendungen / Auszahlungen operative Gebarung**				**1.237,90**	**1.400,00**	**-162,10**	**1.237,90**	**1.400,00**	**-162,10**
SA 0 / SA 1	**(0) Nettoergebnis (21 - 22) / (1) Geldfluss operative Gebarung (31 – 32)**				**-1.237,90**	**-1.400,00**	**162,10**	**-1.237,90**	**-1.400,00**	**162,10**
SU 23	**Summe Haushaltsrücklagen**				**0,00**	**0,00**	**0,00**	**0,00**	**0,00**	**0,00**
SA00	**Nettoergebnis nach Zuw./Entn. Haushaltsrücklagen (Saldo 0 +/- SU23)**				**-1.237,90**	**-1.400,00**	**162,10**			
Investive Gebarung										
SU 33	**Summe Einzahlungen investive Gebarung**							**0,00**	**0,00**	**0,00**
SU 34	**Summe Auszahlungen investive Gebarung**							**0,00**	**0,00**	**0,00**
SA2	**Saldo (2) Geldfluss aus der Investiven Gebarung (33 – 34)**							**0,00**	**0,00**	**0,00**
SA3	**Saldo (3) Nettofinanzierungssaldo (Saldo 1 + Saldo 2)**							**-1.237,90**	**-1.400,00**	**162,10**
Finanzierungstätigkeit										
SU 35	**Summe Einzahlungen aus der Finanzierungstätigkeit**							**0,00**	**0,00**	**0,00**
SU 36	**Summe Auszahlungen aus der Finanzierungstätigkeit**							**0,00**	**0,00**	**0,00**
SA4	**Saldo (4) Geldfluss aus der Finanzierungstätigkeit (35 – 36)**							**0,00**	**0,00**	**0,00**
SA5	**Saldo (5) Geldfluss aus der voranschlagswirksamen Gebarung (Saldo 3 + Saldo 4)**							**-1.237,90**	**-1.400,00**	**162,10**
53	**Rettungs- und Warndienste**									
530	**Rettungsdienste**									
530000	**Rettungsdienste**									
Operative Gebarung										
SU 21 / 31	**Summe Erträge / Einzahlungen operative Gebarung**				**0,00**	**0,00**	**0,00**	**0,00**	**0,00**	**0,00**
1/530000-777000	Beitrag an Rettungsorganisationen	2234		44	4.372,00	5.000,00	-628,00			
SU 22 / 32	**Summe Aufwendungen / Auszahlungen operative Gebarung**				**4.372,00**	**5.000,00**	**-628,00**	**0,00**	**0,00**	**0,00**
SA 0 / SA 1	**(0) Nettoergebnis (21 - 22) / (1) Geldfluss operative Gebarung (31 – 32)**				**-4.372,00**	**-5.000,00**	**628,00**	**0,00**	**0,00**	**0,00**
SU 23	**Summe Haushaltsrücklagen**				**0,00**	**0,00**	**0,00**	**0,00**	**0,00**	**0,00**
SA00	**Nettoergebnis nach Zuw./Entn. Haushaltsrücklagen (Saldo 0 +/- SU23)**				**-4.372,00**	**-5.000,00**	**628,00**			

		MVAG EH	MVAG FH	QU	Ergebnisrechnung RA 2020	Ergebnisrechnung VA 2020	Ergebnisrechnung RA - VA	Finanzierungsrechnung RA 2020	Finanzierungsrechnung VA 2020	Finanzierungsrechnung RA - VA
Investive Gebarung										
SU 33	**Summe Einzahlungen investive Gebarung**							**0,00**	**0,00**	**0,00**
1/530000-777000	Beitrag an Rettungsorganisationen		3434	44				4.372,00	5.000,00	-628,00
SU 34	**Summe Auszahlungen investive Gebarung**							**4.372,00**	**5.000,00**	**-628,00**
SA2	**Saldo (2) Geldfluss aus der Investiven Gebarung (33 – 34)**							**-4.372,00**	**-5.000,00**	**628,00**
SA3	**Saldo (3) Nettofinanzierungssaldo (Saldo 1 + Saldo 2)**							**-4.372,00**	**-5.000,00**	**628,00**
Finanzierungstätigkeit										
SU 35	**Summe Einzahlungen aus der Finanzierungstätigkeit**							**0,00**	**0,00**	**0,00**
SU 36	**Summe Auszahlungen aus der Finanzierungstätigkeit**							**0,00**	**0,00**	**0,00**
SA4	**Saldo (4) Geldfluss aus der Finanzierungstätigkeit (35 – 36)**							**0,00**	**0,00**	**0,00**
SA5	**Saldo (5) Geldfluss aus der voranschlagswirksamen Gebarung (Saldo 3 + Saldo 4)**							**-4.372,00**	**-5.000,00**	**628,00**
56	**Krankenanstalten anderer Rechtsträger**									
562	**Sprengelbeiträge**									
562000	**Sprengelbeiträge**									
Operative Gebarung										
SU 21 / 31	**Summe Erträge / Einzahlungen operative Gebarung**				**0,00**	**0,00**	**0,00**	**0,00**	**0,00**	**0,00**
1/562000-752000	Zweckaufwand NÖKAS	2231	3231	26	1,95	95.000,00	-94.998,05	1,95	95.000,00	-94.998,05
SU 22 / 32	**Summe Aufwendungen / Auszahlungen operative Gebarung**				**1,95**	**95.000,00**	**-94.998,05**	**1,95**	**95.000,00**	**-94.998,05**
SA 0 / SA 1	**(0) Nettoergebnis (21 - 22) / (1) Geldfluss operative Gebarung (31 – 32)**				**-1,95**	**-95.000,00**	**94.998,05**	**-1,95**	**-95.000,00**	**94.998,05**
SU 23	**Summe Haushaltsrücklagen**				**0,00**	**0,00**	**0,00**	**0,00**	**0,00**	**0,00**
SA00	**Nettoergebnis nach Zuw./Entn. Haushaltsrücklagen (Saldo 0 +/- SU23)**				**-1,95**	**-95.000,00**	**94.998,05**			
Investive Gebarung										
SU 33	**Summe Einzahlungen investive Gebarung**							**0,00**	**0,00**	**0,00**
SU 34	**Summe Auszahlungen investive Gebarung**							**0,00**	**0,00**	**0,00**
SA2	**Saldo (2) Geldfluss aus der Investiven Gebarung (33 – 34)**							**0,00**	**0,00**	**0,00**
SA3	**Saldo (3) Nettofinanzierungssaldo (Saldo 1 + Saldo 2)**							**-1,95**	**-95.000,00**	**94.998,05**
Finanzierungstätigkeit										
SU 35	**Summe Einzahlungen aus der Finanzierungstätigkeit**							**0,00**	**0,00**	**0,00**
SU 36	**Summe Auszahlungen aus der Finanzierungstätigkeit**							**0,00**	**0,00**	**0,00**
SA4	**Saldo (4) Geldfluss aus der Finanzierungstätigkeit (35 – 36)**							**0,00**	**0,00**	**0,00**
SA5	**Saldo (5) Geldfluss aus der voranschlagswirksamen Gebarung (Saldo 3 + Saldo 4)**							**-1,95**	**-95.000,00**	**94.998,05**
562100	**Sprengelbeiträge**									
Operative Gebarung										
SU 21 / 31	**Summe Erträge / Einzahlungen operative Gebarung**				**0,00**	**0,00**	**0,00**	**0,00**	**0,00**	**0,00**

		MVAG EH	MVAG FH	QU	Ergebnisrechnung RA 2020	Ergebnisrechnung VA 2020	Ergebnisrechnung RA - VA	Finanzierungsrechnung RA 2020	Finanzierungsrechnung VA 2020	Finanzierungsrechnung RA - VA
1/562100-752000	Verwaltungsaufwand NÖKAS	2231	3231	26	95.498,94		95.498,94	95.498,94		95.498,94
SU 22 / 32	**Summe Aufwendungen / Auszahlungen operative Gebarung**				**95.498,94**	**0,00**	**95.498,94**	**95.498,94**	**0,00**	**95.498,94**
SA 0 / SA 1	**(0) Nettoergebnis (21 - 22) / (1) Geldfluss operative Gebarung (31 – 32)**				**-95.498,94**	**0,00**	**-95.498,94**	**-95.498,94**	**0,00**	**-95.498,94**
SU 23	**Summe Haushaltsrücklagen**				**0,00**	**0,00**	**0,00**	**0,00**	**0,00**	**0,00**
SA00	**Nettoergebnis nach Zuw./Entn. Haushaltsrücklagen (Saldo 0 +/- SU23)**				**-95.498,94**	**0,00**	**-95.498,94**			
Investive Gebarung										
SU 33	**Summe Einzahlungen investive Gebarung**							**0,00**	**0,00**	**0,00**
SU 34	**Summe Auszahlungen investive Gebarung**							**0,00**	**0,00**	**0,00**
SA2	**Saldo (2) Geldfluss aus der Investiven Gebarung (33 – 34)**							**0,00**	**0,00**	**0,00**
SA3	**Saldo (3) Nettofinanzierungssaldo (Saldo 1 + Saldo 2)**							**-95.498,94**	**0,00**	**-95.498,94**
Finanzierungstätigkeit										
SU 35	**Summe Einzahlungen aus der Finanzierungstätigkeit**							**0,00**	**0,00**	**0,00**
SU 36	**Summe Auszahlungen aus der Finanzierungstätigkeit**							**0,00**	**0,00**	**0,00**
SA4	**Saldo (4) Geldfluss aus der Finanzierungstätigkeit (35 – 36)**							**0,00**	**0,00**	**0,00**
SA5	**Saldo (5) Geldfluss aus der voranschlagswirksamen Gebarung (Saldo 3 + Saldo 4)**							**-95.498,94**	**0,00**	**-95.498,94**

		MVAG EH	MVAG FH	QU	Ergebnisrechnung RA 2020	Ergebnisrechnung VA 2020	Ergebnisrechnung RA - VA	Finanzierungsrechnung RA 2020	Finanzierungsrechnung VA 2020	Finanzierungsrechnung RA - VA
6	**Straßen- und Wasserbau, Verkehr**									
61	**Straßenbau**									
612	**Gemeindestraßen**									
612000	**Gemeindestraßen**									
Operative Gebarung										
2/612000+806000	Beteiligung Wildkrauthexe	2116		50	1.192,63	1.000,00	192,63			
6/612000+829910	Sonstige Erträge	2116	3116	18		75.000,00	-75.000,00		75.000,00	-75.000,00
6/612000+829960	Übernahme IST Übersch.2019	2116	3116	18	46.230,09	46.200,00	30,09	46.230,09	46.200,00	30,09
6/612000+871000	Beihilfen aus Bedarfszuweisungen	2121	3121	33	75.000,00	75.000,00		75.000,00	75.000,00	
SU 21 / 31	**Summe Erträge / Einzahlungen operative Gebarung**				**122.422,72**	**197.200,00**	**-74.777,28**	**121.230,09**	**196.200,00**	**-74.969,91**
1/612000-400000	Ankauf Verkehrstafeln	2221	3221	23	1.545,12	1.500,00	45,12	1.545,12	1.500,00	45,12
1/612000-610000	Pflege Grünflächen, Grünschnitt	2224	3224	24	847,64	500,00	347,64	847,64	500,00	347,64
1/612000-611000	Instandhaltung von Strassenbauten	2224	3224	24	2.297,75	2.000,00	297,75	2.297,75	2.000,00	297,75
1/612000-616000	Instandh. u. Treibstoff Rasenmäher	2224	3224	24	3.453,62	3.000,00	453,62	3.453,62	3.000,00	453,62
1/612000-680000	Planmäßige Abschreibung	2226			68.272,65	600,00	67.672,65			
5/612000-729960	Übernahme IST Übersch.2019	2225	3225	24	46.230,09	46.200,00	30,09	46.230,09	46.200,00	30,09
SU 22 / 32	**Summe Aufwendungen / Auszahlungen operative Gebarung**				**122.646,87**	**53.800,00**	**68.846,87**	**54.374,22**	**53.200,00**	**1.174,22**
SA 0 / SA 1	**(0) Nettoergebnis (21 - 22) / (1) Geldfluss operative Gebarung (31 – 32)**				**-224,15**	**143.400,00**	**-143.624,15**	**66.855,87**	**143.000,00**	**-76.144,13**
SU 23	**Summe Haushaltsrücklagen**				**0,00**	**0,00**	**0,00**	**0,00**	**0,00**	**0,00**
SA00	**Nettoergebnis nach Zuw./Entn. Haushaltsrücklagen (Saldo 0 +/- SU23)**				**-224,15**	**143.400,00**	**-143.624,15**			
Investive Gebarung										
2/612000+806000	Beteiligung Wildkrauthexe		3317	50				1.192,63	1.000,00	192,63
SU 33	**Summe Einzahlungen investive Gebarung**							**1.192,63**	**1.000,00**	**192,63**
5/612000-002000	Gemeindestraßenbau		3412	40				56.323,35	196.200,00	-139.876,65
1/612000-020000	geringw. Wirtschaftsgüter		3414	41				1.058,82	5.000,00	-3.941,18
SU 34	**Summe Auszahlungen investive Gebarung**							**57.382,17**	**201.200,00**	**-143.817,83**
SA2	**Saldo (2) Geldfluss aus der Investiven Gebarung (33 – 34)**							**-56.189,54**	**-200.200,00**	**144.010,46**
SA3	**Saldo (3) Nettofinanzierungssaldo (Saldo 1 + Saldo 2)**							**10.666,33**	**-57.200,00**	**67.866,33**
Finanzierungstätigkeit										
SU 35	**Summe Einzahlungen aus der Finanzierungstätigkeit**							**0,00**	**0,00**	**0,00**
SU 36	**Summe Auszahlungen aus der Finanzierungstätigkeit**							**0,00**	**0,00**	**0,00**
SA4	**Saldo (4) Geldfluss aus der Finanzierungstätigkeit (35 – 36)**							**0,00**	**0,00**	**0,00**
SA5	**Saldo (5) Geldfluss aus der voranschlagswirksamen Gebarung (Saldo 3 + Saldo 4)**							**10.666,33**	**-57.200,00**	**67.866,33**

		MVAG EH	MVAG FH	QU	Ergebnisrechnung RA 2020	Ergebnisrechnung VA 2020	Ergebnisrechnung RA - VA	Finanzierungsrechnung RA 2020	Finanzierungsrechnung VA 2020	Finanzierungsrechnung RA - VA
63	**Schutzwasserbau**									
631	**Konkurrenzgewässer**									
631000	**Konkurrenzgewässer**									
Operative Gebarung										
SU 21 / 31	**Summe Erträge / Einzahlungen operative Gebarung**				**0,00**	**0,00**	**0,00**	**0,00**	**0,00**	**0,00**
1/631000-752000	Beiträge an Wasserverbände	2231	3231	26	136,00	100,00	36,00	136,00	100,00	36,00
SU 22 / 32	**Summe Aufwendungen / Auszahlungen operative Gebarung**				**136,00**	**100,00**	**36,00**	**136,00**	**100,00**	**36,00**
SA 0 / SA 1	**(0) Nettoergebnis (21 - 22) / (1) Geldfluss operative Gebarung (31 – 32)**				**-136,00**	**-100,00**	**-36,00**	**-136,00**	**-100,00**	**-36,00**
SU 23	**Summe Haushaltsrücklagen**				**0,00**	**0,00**	**0,00**	**0,00**	**0,00**	**0,00**
SA00	**Nettoergebnis nach Zuw./Entn. Haushaltsrücklagen (Saldo 0 +/- SU23)**				**-136,00**	**-100,00**	**-36,00**			
Investive Gebarung										
SU 33	**Summe Einzahlungen investive Gebarung**							**0,00**	**0,00**	**0,00**
SU 34	**Summe Auszahlungen investive Gebarung**							**0,00**	**0,00**	**0,00**
SA2	**Saldo (2) Geldfluss aus der Investiven Gebarung (33 – 34)**							**0,00**	**0,00**	**0,00**
SA3	**Saldo (3) Nettofinanzierungssaldo (Saldo 1 + Saldo 2)**							**-136,00**	**-100,00**	**-36,00**
Finanzierungstätigkeit										
SU 35	**Summe Einzahlungen aus der Finanzierungstätigkeit**							**0,00**	**0,00**	**0,00**
SU 36	**Summe Auszahlungen aus der Finanzierungstätigkeit**							**0,00**	**0,00**	**0,00**
SA4	**Saldo (4) Geldfluss aus der Finanzierungstätigkeit (35 – 36)**							**0,00**	**0,00**	**0,00**
SA5	**Saldo (5) Geldfluss aus der voranschlagswirksamen Gebarung (Saldo 3 + Saldo 4)**							**-136,00**	**-100,00**	**-36,00**
64	**Straßenverkehr**									
640	**Einrichtungen und Maßnahmen nach der Straßenverkehrsordn**									
640000	**Einrichtungen u.Maßn.n.d.STVO**									
Operative Gebarung										
2/640000+868000	Gemeindestrassenstrafen	2124	3124	16	80,00	400,00	-320,00	80,00	400,00	-320,00
SU 21 / 31	**Summe Erträge / Einzahlungen operative Gebarung**				**80,00**	**400,00**	**-320,00**	**80,00**	**400,00**	**-320,00**
SU 22 / 32	**Summe Aufwendungen / Auszahlungen operative Gebarung**				**0,00**	**0,00**	**0,00**	**0,00**	**0,00**	**0,00**
SA 0 / SA 1	**(0) Nettoergebnis (21 - 22) / (1) Geldfluss operative Gebarung (31 – 32)**				**80,00**	**400,00**	**-320,00**	**80,00**	**400,00**	**-320,00**
SU 23	**Summe Haushaltsrücklagen**				**0,00**	**0,00**	**0,00**	**0,00**	**0,00**	**0,00**
SA00	**Nettoergebnis nach Zuw./Entn. Haushaltsrücklagen (Saldo 0 +/- SU23)**				**80,00**	**400,00**	**-320,00**			
Investive Gebarung										
SU 33	**Summe Einzahlungen investive Gebarung**							**0,00**	**0,00**	**0,00**
SU 34	**Summe Auszahlungen investive Gebarung**							**0,00**	**0,00**	**0,00**
SA2	**Saldo (2) Geldfluss aus der Investiven Gebarung (33 – 34)**							**0,00**	**0,00**	**0,00**
SA3	**Saldo (3) Nettofinanzierungssaldo (Saldo 1 + Saldo 2)**							**80,00**	**400,00**	**-320,00**

		MVAG EH	MVAG FH	QU	Ergebnisrechnung RA 2020	Ergebnisrechnung VA 2020	Ergebnisrechnung RA - VA	Finanzierungsrechnung RA 2020	Finanzierungsrechnung VA 2020	Finanzierungsrechnung RA - VA
Finanzierungstätigkeit										
SU 35	**Summe Einzahlungen aus der Finanzierungstätigkeit**							**0,00**	**0,00**	**0,00**
SU 36	**Summe Auszahlungen aus der Finanzierungstätigkeit**							**0,00**	**0,00**	**0,00**
SA4	**Saldo (4) Geldfluss aus der Finanzierungstätigkeit (35 – 36)**							**0,00**	**0,00**	**0,00**
SA5	**Saldo (5) Geldfluss aus der voranschlagswirksamen Gebarung (Saldo 3 + Saldo 4)**							**80,00**	**400,00**	**-320,00**
69	**Verkehr, Sonstiges**									
690	**Verkehr, Sonstiges**									
690000	**Anrufsammeltaxi**									
Operative Gebarung										
2/690000+861000	Förderung LReg, AST	2121	3121	15	1.386,56	1.700,00	-313,44	1.386,56	1.700,00	-313,44
SU 21 / 31	**Summe Erträge / Einzahlungen operative Gebarung**				**1.386,56**	**1.700,00**	**-313,44**	**1.386,56**	**1.700,00**	**-313,44**
1/690000-752000	Anrufsammeltaxi	2231	3231	26	3.961,64	4.000,00	-38,36	3.961,64	4.000,00	-38,36
SU 22 / 32	**Summe Aufwendungen / Auszahlungen operative Gebarung**				**3.961,64**	**4.000,00**	**-38,36**	**3.961,64**	**4.000,00**	**-38,36**
SA 0 / SA 1	**(0) Nettoergebnis (21 - 22) / (1) Geldfluss operative Gebarung (31 – 32)**				**-2.575,08**	**-2.300,00**	**-275,08**	**-2.575,08**	**-2.300,00**	**-275,08**
SU 23	**Summe Haushaltsrücklagen**				**0,00**	**0,00**	**0,00**	**0,00**	**0,00**	**0,00**
SA00	**Nettoergebnis nach Zuw./Entn. Haushaltsrücklagen (Saldo 0 +/- SU23)**				**-2.575,08**	**-2.300,00**	**-275,08**			
Investive Gebarung										
SU 33	**Summe Einzahlungen investive Gebarung**							**0,00**	**0,00**	**0,00**
SU 34	**Summe Auszahlungen investive Gebarung**							**0,00**	**0,00**	**0,00**
SA2	**Saldo (2) Geldfluss aus der Investiven Gebarung (33 – 34)**							**0,00**	**0,00**	**0,00**
SA3	**Saldo (3) Nettofinanzierungssaldo (Saldo 1 + Saldo 2)**							**-2.575,08**	**-2.300,00**	**-275,08**
Finanzierungstätigkeit										
SU 35	**Summe Einzahlungen aus der Finanzierungstätigkeit**							**0,00**	**0,00**	**0,00**
SU 36	**Summe Auszahlungen aus der Finanzierungstätigkeit**							**0,00**	**0,00**	**0,00**
SA4	**Saldo (4) Geldfluss aus der Finanzierungstätigkeit (35 – 36)**							**0,00**	**0,00**	**0,00**
SA5	**Saldo (5) Geldfluss aus der voranschlagswirksamen Gebarung (Saldo 3 + Saldo 4)**							**-2.575,08**	**-2.300,00**	**-275,08**

		MVAG EH	MVAG FH	QU	Ergebnisrechnung RA 2020	Ergebnisrechnung VA 2020	Ergebnisrechnung RA - VA	Finanzierungsrechnung RA 2020	Finanzierungsrechnung VA 2020	Finanzierungsrechnung RA - VA
7	**Wirtschaftsförderung**									
71	**Grundlagenverbesserung in der Land- und Forstwirtschaf**									
710	**Land- und forstwirtschaftlicher Wegebau**									
710000	**Land- und forstwirtschaftl. Wegebau**									
Operative Gebarung										
SU 21 / 31	**Summe Erträge / Einzahlungen operative Gebarung**				**0,00**	**0,00**	**0,00**	**0,00**	**0,00**	**0,00**
1/710000-611000	Instandhaltung Güterwege	2224	3224	24		5.000,00	-5.000,00		5.000,00	-5.000,00
1/710000-680000	Planmäßige Abschreibung	2226			99.368,51		99.368,51			
SU 22 / 32	**Summe Aufwendungen / Auszahlungen operative Gebarung**				**99.368,51**	**5.000,00**	**94.368,51**	**0,00**	**5.000,00**	**-5.000,00**
SA 0 / SA 1	**(0) Nettoergebnis (21 - 22) / (1) Geldfluss operative Gebarung (31 – 32)**				**-99.368,51**	**-5.000,00**	**-94.368,51**	**0,00**	**-5.000,00**	**5.000,00**
SU 23	**Summe Haushaltsrücklagen**				**0,00**	**0,00**	**0,00**	**0,00**	**0,00**	**0,00**
SA00	**Nettoergebnis nach Zuw./Entn. Haushaltsrücklagen (Saldo 0 +/- SU23)**				**-99.368,51**	**-5.000,00**	**-94.368,51**			
Investive Gebarung										
SU 33	**Summe Einzahlungen investive Gebarung**							**0,00**	**0,00**	**0,00**
SU 34	**Summe Auszahlungen investive Gebarung**							**0,00**	**0,00**	**0,00**
SA2	**Saldo (2) Geldfluss aus der Investiven Gebarung (33 – 34)**							**0,00**	**0,00**	**0,00**
SA3	**Saldo (3) Nettofinanzierungssaldo (Saldo 1 + Saldo 2)**							**0,00**	**-5.000,00**	**5.000,00**
Finanzierungstätigkeit										
SU 35	**Summe Einzahlungen aus der Finanzierungstätigkeit**							**0,00**	**0,00**	**0,00**
SU 36	**Summe Auszahlungen aus der Finanzierungstätigkeit**							**0,00**	**0,00**	**0,00**
SA4	**Saldo (4) Geldfluss aus der Finanzierungstätigkeit (35 – 36)**							**0,00**	**0,00**	**0,00**
SA5	**Saldo (5) Geldfluss aus der voranschlagswirksamen Gebarung (Saldo 3 + Saldo 4)**							**0,00**	**-5.000,00**	**5.000,00**
78	**Förderung von Handel, Gewerbe und Industrie**									
789	**Sonstige Einrichtungen und Maßnahmen**									
789000	**Sonstige Einrichtungen und Maßnahmen**									
Operative Gebarung										
SU 21 / 31	**Summe Erträge / Einzahlungen operative Gebarung**				**0,00**	**0,00**	**0,00**	**0,00**	**0,00**	**0,00**
1/789000-756000	Laufende Zuschüsse an Unternehmungen	2233	3233	27		200,00	-200,00		200,00	-200,00
SU 22 / 32	**Summe Aufwendungen / Auszahlungen operative Gebarung**				**0,00**	**200,00**	**-200,00**	**0,00**	**200,00**	**-200,00**
SA 0 / SA 1	**(0) Nettoergebnis (21 - 22) / (1) Geldfluss operative Gebarung (31 – 32)**				**0,00**	**-200,00**	**200,00**	**0,00**	**-200,00**	**200,00**
SU 23	**Summe Haushaltsrücklagen**				**0,00**	**0,00**	**0,00**	**0,00**	**0,00**	**0,00**
SA00	**Nettoergebnis nach Zuw./Entn. Haushaltsrücklagen (Saldo 0 +/- SU23)**				**0,00**	**-200,00**	**200,00**			

		MVAG EH	MVAG FH	QU	Ergebnisrechnung RA 2020	Ergebnisrechnung VA 2020	Ergebnisrechnung RA - VA	Finanzierungsrechnung RA 2020	Finanzierungsrechnung VA 2020	Finanzierungsrechnung RA - VA
Investive Gebarung										
SU 33	**Summe Einzahlungen investive Gebarung**							**0,00**	**0,00**	**0,00**
SU 34	**Summe Auszahlungen investive Gebarung**							**0,00**	**0,00**	**0,00**
SA2	**Saldo (2) Geldfluss aus der Investiven Gebarung (33 – 34)**							**0,00**	**0,00**	**0,00**
SA3	**Saldo (3) Nettofinanzierungssaldo (Saldo 1 + Saldo 2)**							**0,00**	**-200,00**	**200,00**
Finanzierungstätigkeit										
SU 35	**Summe Einzahlungen aus der Finanzierungstätigkeit**							**0,00**	**0,00**	**0,00**
SU 36	**Summe Auszahlungen aus der Finanzierungstätigkeit**							**0,00**	**0,00**	**0,00**
SA4	**Saldo (4) Geldfluss aus der Finanzierungstätigkeit (35 – 36)**							**0,00**	**0,00**	**0,00**
SA5	**Saldo (5) Geldfluss aus der voranschlagswirksamen Gebarung (Saldo 3 + Saldo 4)**							**0,00**	**-200,00**	**200,00**

		MVAG EH	MVAG FH	QU	Ergebnisrechnung RA 2020	Ergebnisrechnung VA 2020	Ergebnisrechnung RA - VA	Finanzierungsrechnung RA 2020	Finanzierungsrechnung VA 2020	Finanzierungsrechnung RA - VA
8 Dienstleistungen										
81	**Öffentliche Einrichtungen (soweit nicht dem Abschnitt 85**									
813	**Müllbeseitigung**									
813000	**Abfallabfuhr**									
Operative Gebarung										
2/813000+816000	Kostenersätze Windelsäcke und Bauschutt	2114	3114	13	3.358,99	1.500,00	1.858,99	3.358,99	1.500,00	1.858,99
2/813000+862000	Transfers von Gemeinden, Gemeindeverbände (ohne marktbestimmte Tätigkeit) und Gemeindefonds	2121	3121	15		6.000,00	-6.000,00		6.000,00	-6.000,00
SU 21 / 31	**Summe Erträge / Einzahlungen operative Gebarung**				**3.358,99**	**7.500,00**	**-4.141,01**	**3.358,99**	**7.500,00**	**-4.141,01**
1/813000-400000	Ankauf Sammelsäcke GVU	2221	3221	23		100,00	-100,00		100,00	-100,00
1/813000-619000	Instandh.Deponie u.sonst Kosten	2224	3224	24	354,92	2.000,00	-1.645,08	354,92	2.000,00	-1.645,08
1/813000-680000	Planmäßige Abschreibung	2226			742,62		742,62			
1/813000-720100	Vergütung Arbeitsleistung	2225	3225	24	3.633,19	3.000,00	633,19	3.633,19	3.000,00	633,19
1/813000-728000	Bauschuttabfuhr	2225	3225	24	985,86	1.500,00	-514,14	985,86	1.500,00	-514,14
SU 22 / 32	**Summe Aufwendungen / Auszahlungen operative Gebarung**				**5.716,59**	**6.600,00**	**-883,41**	**4.973,97**	**6.600,00**	**-1.626,03**
SA 0 / SA 1	**(0) Nettoergebnis (21 - 22) / (1) Geldfluss operative Gebarung (31 – 32)**				**-2.357,60**	**900,00**	**-3.257,60**	**-1.614,98**	**900,00**	**-2.514,98**
SU 23	**Summe Haushaltsrücklagen**				**0,00**	**0,00**	**0,00**	**0,00**	**0,00**	**0,00**
SA00	**Nettoergebnis nach Zuw./Entn. Haushaltsrücklagen (Saldo 0 +/- SU23)**				**-2.357,60**	**900,00**	**-3.257,60**			
Investive Gebarung										
2/813000+302000	Kapitaltransfers von Gemeinden, Gemeindeverbänden (ohne marktbestimmte Tätigkeit) und Gemeindefonds		3331	33					6.000,00	-6.000,00
SU 33	**Summe Einzahlungen investive Gebarung**							**0,00**	**6.000,00**	**-6.000,00**
1/813000-006000	Sonstige Grundstückseinrichtungen		3412	40				32.440,54	35.000,00	-2.559,46
SU 34	**Summe Auszahlungen investive Gebarung**							**32.440,54**	**35.000,00**	**-2.559,46**
SA2	**Saldo (2) Geldfluss aus der Investiven Gebarung (33 – 34)**							**-32.440,54**	**-29.000,00**	**-3.440,54**
SA3	**Saldo (3) Nettofinanzierungssaldo (Saldo 1 + Saldo 2)**							**-34.055,52**	**-28.100,00**	**-5.955,52**
Finanzierungstätigkeit										
SU 35	**Summe Einzahlungen aus der Finanzierungstätigkeit**							**0,00**	**0,00**	**0,00**
SU 36	**Summe Auszahlungen aus der Finanzierungstätigkeit**							**0,00**	**0,00**	**0,00**
SA4	**Saldo (4) Geldfluss aus der Finanzierungstätigkeit (35 – 36)**							**0,00**	**0,00**	**0,00**
SA5	**Saldo (5) Geldfluss aus der voranschlagswirksamen Gebarung (Saldo 3 + Saldo 4)**							**-34.055,52**	**-28.100,00**	**-5.955,52**

		MVAG EH	MVAG FH	QU	Ergebnisrechnung RA 2020	Ergebnisrechnung VA 2020	Ergebnisrechnung RA - VA	Finanzierungsrechnung RA 2020	Finanzierungsrechnung VA 2020	Finanzierungsrechnung RA - VA
814	**Straßenreinigung**									
814000	**Straßenreinigung**									
Operative Gebarung										
SU 21 / 31	**Summe Erträge / Einzahlungen operative Gebarung**				**0,00**	**0,00**	**0,00**	**0,00**	**0,00**	**0,00**
1/814000-728000	Gemeindestrassen - Winterdienst	2225	3225	24	469,26	2.000,00	-1.530,74	469,26	2.000,00	-1.530,74
SU 22 / 32	**Summe Aufwendungen / Auszahlungen operative Gebarung**				**469,26**	**2.000,00**	**-1.530,74**	**469,26**	**2.000,00**	**-1.530,74**
SA 0 / SA 1	**(0) Nettoergebnis (21 - 22) / (1) Geldfluss operative Gebarung (31 – 32)**				**-469,26**	**-2.000,00**	**1.530,74**	**-469,26**	**-2.000,00**	**1.530,74**
SU 23	**Summe Haushaltsrücklagen**				**0,00**	**0,00**	**0,00**	**0,00**	**0,00**	**0,00**
SA00	**Nettoergebnis nach Zuw./Entn. Haushaltsrücklagen (Saldo 0 +/- SU23)**				**-469,26**	**-2.000,00**	**1.530,74**			
Investive Gebarung										
SU 33	**Summe Einzahlungen investive Gebarung**							**0,00**	**0,00**	**0,00**
SU 34	**Summe Auszahlungen investive Gebarung**							**0,00**	**0,00**	**0,00**
SA2	**Saldo (2) Geldfluss aus der Investiven Gebarung (33 – 34)**							**0,00**	**0,00**	**0,00**
SA3	**Saldo (3) Nettofinanzierungssaldo (Saldo 1 + Saldo 2)**							**-469,26**	**-2.000,00**	**1.530,74**
Finanzierungstätigkeit										
SU 35	**Summe Einzahlungen aus der Finanzierungstätigkeit**							**0,00**	**0,00**	**0,00**
SU 36	**Summe Auszahlungen aus der Finanzierungstätigkeit**							**0,00**	**0,00**	**0,00**
SA4	**Saldo (4) Geldfluss aus der Finanzierungstätigkeit (35 – 36)**							**0,00**	**0,00**	**0,00**
SA5	**Saldo (5) Geldfluss aus der voranschlagswirksamen Gebarung (Saldo 3 + Saldo 4)**							**-469,26**	**-2.000,00**	**1.530,74**
816	**Öffentliche Beleuchtung und öffentliche Uhren**									
816000	**Öffentliche Beleuchtung**									
Operative Gebarung										
SU 21 / 31	**Summe Erträge / Einzahlungen operative Gebarung**				**0,00**	**0,00**	**0,00**	**0,00**	**0,00**	**0,00**
1/816000-600000	Strom	2222	3222	24	6.992,16	7.000,00	-7,84	6.992,16	7.000,00	-7,84
1/816000-619000	Instandhaltung der Straßenbeleuchtung	2224	3224	24	1.437,11	1.500,00	-62,89	1.437,11	1.500,00	-62,89
SU 22 / 32	**Summe Aufwendungen / Auszahlungen operative Gebarung**				**8.429,27**	**8.500,00**	**-70,73**	**8.429,27**	**8.500,00**	**-70,73**
SA 0 / SA 1	**(0) Nettoergebnis (21 - 22) / (1) Geldfluss operative Gebarung (31 – 32)**				**-8.429,27**	**-8.500,00**	**70,73**	**-8.429,27**	**-8.500,00**	**70,73**
SU 23	**Summe Haushaltsrücklagen**				**0,00**	**0,00**	**0,00**	**0,00**	**0,00**	**0,00**
SA00	**Nettoergebnis nach Zuw./Entn. Haushaltsrücklagen (Saldo 0 +/- SU23)**				**-8.429,27**	**-8.500,00**	**70,73**			
Investive Gebarung										
SU 33	**Summe Einzahlungen investive Gebarung**							**0,00**	**0,00**	**0,00**
SU 34	**Summe Auszahlungen investive Gebarung**							**0,00**	**0,00**	**0,00**
SA2	**Saldo (2) Geldfluss aus der Investiven Gebarung (33 – 34)**							**0,00**	**0,00**	**0,00**
SA3	**Saldo (3) Nettofinanzierungssaldo (Saldo 1 + Saldo 2)**							**-8.429,27**	**-8.500,00**	**70,73**
Finanzierungstätigkeit										
SU 35	**Summe Einzahlungen aus der Finanzierungstätigkeit**							**0,00**	**0,00**	**0,00**

		MVAG EH	MVAG FH	QU	Ergebnisrechnung RA 2020	Ergebnisrechnung VA 2020	Ergebnisrechnung RA - VA	Finanzierungsrechnung RA 2020	Finanzierungsrechnung VA 2020	Finanzierungsrechnung RA - VA
SU 36	**Summe Auszahlungen aus der Finanzierungstätigkeit**							**0,00**	**0,00**	**0,00**
SA4	**Saldo (4) Geldfluss aus der Finanzierungstätigkeit (35 – 36)**							**0,00**	**0,00**	**0,00**
SA5	**Saldo (5) Geldfluss aus der voranschlagswirksamen Gebarung (Saldo 3 + Saldo 4)**							**-8.429,27**	**-8.500,00**	**70,73**
817	**Friedhöfe (einschließlich Einsegnungshallen und Krematorien**									
817000	**Friedhöfe und Einsegnungshallen**									
Operative Gebarung										
2/817000+852000	Grabstellengebühren	2113	3113	12	5.470,00	5.200,00	270,00	4.570,00	5.200,00	-630,00
2/817000+852100	Begraebnis- und Leichenkammergebühren	2113	3113	12	7.055,00	7.000,00	55,00	7.055,00	7.000,00	55,00
SU 21 / 31	**Summe Erträge / Einzahlungen operative Gebarung**				**12.525,00**	**12.200,00**	**325,00**	**11.625,00**	**12.200,00**	**-575,00**
1/817000-613000	Instandh. von sonst. Grundstückseinr.	2224	3224	24	179,74	500,00	-320,26	179,74	500,00	-320,26
1/817000-680000	Planmäßige Abschreibung	2226			1.457,28	1.500,00	-42,72			
1/817000-720000	Vergütung für Verwaltung	2225	3225	24		4.000,00	-4.000,00		4.000,00	-4.000,00
1/817000-720100	Vergütung Arbeitsleistung	2225	3225	24	2.720,59	3.300,00	-579,41	2.720,59	3.300,00	-579,41
1/817000-720200	Kostenbeiträge Verwaltung	2225	3225	24	5.372,75		5.372,75	5.372,75		5.372,75
1/817000-728000	Sonstige Leistungsentgelte an Firmen	2225	3225	24	5.715,99	5.000,00	715,99	5.715,99	5.000,00	715,99
SU 22 / 32	**Summe Aufwendungen / Auszahlungen operative Gebarung**				**15.446,35**	**14.300,00**	**1.146,35**	**13.989,07**	**12.800,00**	**1.189,07**
SA 0 / SA 1	**(0) Nettoergebnis (21 - 22) / (1) Geldfluss operative Gebarung (31 – 32)**				**-2.921,35**	**-2.100,00**	**-821,35**	**-2.364,07**	**-600,00**	**-1.764,07**
SU 23	**Summe Haushaltsrücklagen**				**0,00**	**0,00**	**0,00**	**0,00**	**0,00**	**0,00**
SA00	**Nettoergebnis nach Zuw./Entn. Haushaltsrücklagen (Saldo 0 +/- SU23)**				**-2.921,35**	**-2.100,00**	**-821,35**			
Investive Gebarung										
SU 33	**Summe Einzahlungen investive Gebarung**							**0,00**	**0,00**	**0,00**
SU 34	**Summe Auszahlungen investive Gebarung**							**0,00**	**0,00**	**0,00**
SA2	**Saldo (2) Geldfluss aus der Investiven Gebarung (33 – 34)**							**0,00**	**0,00**	**0,00**
SA3	**Saldo (3) Nettofinanzierungssaldo (Saldo 1 + Saldo 2)**							**-2.364,07**	**-600,00**	**-1.764,07**
Finanzierungstätigkeit										
SU 35	**Summe Einzahlungen aus der Finanzierungstätigkeit**							**0,00**	**0,00**	**0,00**
SU 36	**Summe Auszahlungen aus der Finanzierungstätigkeit**							**0,00**	**0,00**	**0,00**
SA4	**Saldo (4) Geldfluss aus der Finanzierungstätigkeit (35 – 36)**							**0,00**	**0,00**	**0,00**
SA5	**Saldo (5) Geldfluss aus der voranschlagswirksamen Gebarung (Saldo 3 + Saldo 4)**							**-2.364,07**	**-600,00**	**-1.764,07**

		MVAG EH	MVAG FH	QU	Ergebnisrechnung RA 2020	Ergebnisrechnung VA 2020	Ergebnisrechnung RA - VA	Finanzierungsrechnung RA 2020	Finanzierungsrechnung VA 2020	Finanzierungsrechnung RA - VA
82	**Betriebsähnliche Einrichtungen und Betriebe**									
820	**Wirtschaftshöfe**									
820000	**Bauhof**									
Operative Gebarung										
2/820000+816000	Vergütung Arbeitsleistung	2114	3114	13	131,50	4.700,00	-4.568,50	131,50	4.700,00	-4.568,50
SU 21 / 31	**Summe Erträge / Einzahlungen operative Gebarung**				**131,50**	**4.700,00**	**-4.568,50**	**131,50**	**4.700,00**	**-4.568,50**
1/820000-511000	Bezüge VB handw. Verwendung	2211	3211	20	23.877,28	24.000,00	-122,72	23.877,28	24.000,00	-122,72
1/820000-523000	Lohn Aushilfen	2211	3211	20	3.266,34		3.266,34	3.266,34		3.266,34
1/820000-580000	DGB für Fam.Beih.	2212	3212	20	1.055,99	500,00	555,99	1.055,99	500,00	555,99
1/820000-582000	DGB Soz.Vers.	2212	3212	20	5.763,17	2.700,00	3.063,17	5.763,17	2.700,00	3.063,17
1/820000-680000	Planmäßige Abschreibung	2226			1.498,52	800,00	698,52			
1/820000-724000	Fahrtkosten	2225	3225	24		100,00	-100,00		100,00	-100,00
1/820000-728000	Schulung der Bediensteten	2225	3225	24		100,00	-100,00		100,00	-100,00
SU 22 / 32	**Summe Aufwendungen / Auszahlungen operative Gebarung**				**35.461,30**	**28.200,00**	**7.261,30**	**33.962,78**	**27.400,00**	**6.562,78**
SA 0 / SA 1	**(0) Nettoergebnis (21 - 22) / (1) Geldfluss operative Gebarung (31 – 32)**				**-35.329,80**	**-23.500,00**	**-11.829,80**	**-33.831,28**	**-22.700,00**	**-11.131,28**
SU 23	**Summe Haushaltsrücklagen**				**0,00**	**0,00**	**0,00**	**0,00**	**0,00**	**0,00**
SA00	**Nettoergebnis nach Zuw./Entn. Haushaltsrücklagen (Saldo 0 +/- SU23)**				**-35.329,80**	**-23.500,00**	**-11.829,80**			
Investive Gebarung										
SU 33	**Summe Einzahlungen investive Gebarung**							**0,00**	**0,00**	**0,00**
SU 34	**Summe Auszahlungen investive Gebarung**							**0,00**	**0,00**	**0,00**
SA2	**Saldo (2) Geldfluss aus der Investiven Gebarung (33 – 34)**							**0,00**	**0,00**	**0,00**
SA3	**Saldo (3) Nettofinanzierungssaldo (Saldo 1 + Saldo 2)**							**-33.831,28**	**-22.700,00**	**-11.131,28**
Finanzierungstätigkeit										
SU 35	**Summe Einzahlungen aus der Finanzierungstätigkeit**							**0,00**	**0,00**	**0,00**
SU 36	**Summe Auszahlungen aus der Finanzierungstätigkeit**							**0,00**	**0,00**	**0,00**
SA4	**Saldo (4) Geldfluss aus der Finanzierungstätigkeit (35 – 36)**							**0,00**	**0,00**	**0,00**
SA5	**Saldo (5) Geldfluss aus der voranschlagswirksamen Gebarung (Saldo 3 + Saldo 4)**							**-33.831,28**	**-22.700,00**	**-11.131,28**
83	**Betriebsähnliche Einrichtungen und Betriebe (Fortsetzung**									
833	**Hallenbäder**									
833000	**Regionsbad**									
Operative Gebarung										
SU 21 / 31	**Summe Erträge / Einzahlungen operative Gebarung**				**0,00**	**0,00**	**0,00**	**0,00**	**0,00**	**0,00**

		MVAG EH	MVAG FH	QU	Ergebnisrechnung RA 2020	Ergebnisrechnung VA 2020	Ergebnisrechnung RA - VA	Finanzierungsrechnung RA 2020	Finanzierungsrechnung VA 2020	Finanzierungsrechnung RA - VA
1/833000-752000	Transfers an Gemeinden, Gemeindeverbände (ohne marktbestimmte Tätigkeit) und Gemeindefonds	2231	3231	26	364,00		364,00	364,00		364,00
SU 22 / 32	**Summe Aufwendungen / Auszahlungen operative Gebarung**				**364,00**	**0,00**	**364,00**	**364,00**	**0,00**	**364,00**
SA 0 / SA 1	**(0) Nettoergebnis (21 - 22) / (1) Geldfluss operative Gebarung (31 – 32)**				**-364,00**	**0,00**	**-364,00**	**-364,00**	**0,00**	**-364,00**
SU 23	**Summe Haushaltsrücklagen**				**0,00**	**0,00**	**0,00**	**0,00**	**0,00**	**0,00**
SA00	**Nettoergebnis nach Zuw./Entn. Haushaltsrücklagen (Saldo 0 +/- SU23)**				**-364,00**	**0,00**	**-364,00**			
Investive Gebarung										
SU 33	**Summe Einzahlungen investive Gebarung**							**0,00**	**0,00**	**0,00**
SU 34	**Summe Auszahlungen investive Gebarung**							**0,00**	**0,00**	**0,00**
SA2	**Saldo (2) Geldfluss aus der Investiven Gebarung (33 – 34)**							**0,00**	**0,00**	**0,00**
SA3	**Saldo (3) Nettofinanzierungssaldo (Saldo 1 + Saldo 2)**							**-364,00**	**0,00**	**-364,00**
Finanzierungstätigkeit										
SU 35	**Summe Einzahlungen aus der Finanzierungstätigkeit**							**0,00**	**0,00**	**0,00**
SU 36	**Summe Auszahlungen aus der Finanzierungstätigkeit**							**0,00**	**0,00**	**0,00**
SA4	**Saldo (4) Geldfluss aus der Finanzierungstätigkeit (35 – 36)**							**0,00**	**0,00**	**0,00**
SA5	**Saldo (5) Geldfluss aus der voranschlagswirksamen Gebarung (Saldo 3 + Saldo 4)**							**-364,00**	**0,00**	**-364,00**
84	**Liegenschaften, Wohn- und Geschäftsgebäude**									
840	**Grundbesitz**									
840000	**Grundbesitz**									
Operative Gebarung										
2/840000+811000	Miete Handymast	2115	3115	14	10.109,15	5.000,00	5.109,15	10.109,15	5.000,00	5.109,15
2/840000+811100	Ackerpacht	2115	3115	14	17.860,96	18.000,00	-139,04	16.176,01	18.000,00	-1.823,99
2/840000+891000	Sonstige Wertaufholungen / Bestandsvermehrungen am kurzfristigen und langfristigen Vermögen	2117			205.354,00		205.354,00			
SU 21 / 31	**Summe Erträge / Einzahlungen operative Gebarung**				**233.324,11**	**23.000,00**	**210.324,11**	**26.285,16**	**23.000,00**	**3.285,16**
1/840000-610000	Windschutzanlage	2224	3224	24	496,17	2.000,00	-1.503,83	496,17	2.000,00	-1.503,83
1/840000-613000	Instandhaltung von sonstigen Grundstückseinrichtungen	2224	3224	24	8.331,82		8.331,82	8.331,82		8.331,82
1/840000-640000	Vertrags- und Rechtskosten	2222	3222	24	40.783,81	33.000,00	7.783,81	40.783,81	33.000,00	7.783,81
1/840000-710000	Öffentliche Abgaben	2225	3225	24	2.956,52	3.000,00	-43,48	2.956,52	3.000,00	-43,48
SU 22 / 32	**Summe Aufwendungen / Auszahlungen operative Gebarung**				**52.568,32**	**38.000,00**	**14.568,32**	**52.568,32**	**38.000,00**	**14.568,32**
SA 0 / SA 1	**(0) Nettoergebnis (21 - 22) / (1) Geldfluss operative Gebarung (31 – 32)**				**180.755,79**	**-15.000,00**	**195.755,79**	**-26.283,16**	**-15.000,00**	**-11.283,16**
SU 23	**Summe Haushaltsrücklagen**				**0,00**	**0,00**	**0,00**	**0,00**	**0,00**	**0,00**
SA00	**Nettoergebnis nach Zuw./Entn. Haushaltsrücklagen (Saldo 0 +/- SU23)**				**180.755,79**	**-15.000,00**	**195.755,79**			

		MVAG EH	MVAG FH	QU	Ergebnisrechnung RA 2020	Ergebnisrechnung VA 2020	Ergebnisrechnung RA - VA	Finanzierungsrechnung RA 2020	Finanzierungsrechnung VA 2020	Finanzierungsrechnung RA - VA
Investive Gebarung										
2/840000+001000	Verkauf von Grundstücken		3312	30				240.060,00	210.000,00	30.060,00
SU 33	**Summe Einzahlungen investive Gebarung**							**240.060,00**	**210.000,00**	**30.060,00**
SU 34	**Summe Auszahlungen investive Gebarung**							**0,00**	**0,00**	**0,00**
SA2	**Saldo (2) Geldfluss aus der Investiven Gebarung (33 – 34)**							**240.060,00**	**210.000,00**	**30.060,00**
SA3	**Saldo (3) Nettofinanzierungssaldo (Saldo 1 + Saldo 2)**							**213.776,84**	**195.000,00**	**18.776,84**
Finanzierungstätigkeit										
SU 35	**Summe Einzahlungen aus der Finanzierungstätigkeit**							**0,00**	**0,00**	**0,00**
SU 36	**Summe Auszahlungen aus der Finanzierungstätigkeit**							**0,00**	**0,00**	**0,00**
SA4	**Saldo (4) Geldfluss aus der Finanzierungstätigkeit (35 – 36)**							**0,00**	**0,00**	**0,00**
SA5	**Saldo (5) Geldfluss aus der voranschlagswirksamen Gebarung (Saldo 3 + Saldo 4)**							**213.776,84**	**195.000,00**	**18.776,84**
842	**Waldbesitz (soweit nicht bei 866)**									
842000	**Waldbesitz (soweit nicht bei 866)**									
Operative Gebarung										
2/842000+810000	Einnahmen aus Holzverkauf	2114	3114	13	9.478,55	4.000,00	5.478,55	9.478,55	4.000,00	5.478,55
SU 21 / 31	**Summe Erträge / Einzahlungen operative Gebarung**				**9.478,55**	**4.000,00**	**5.478,55**	**9.478,55**	**4.000,00**	**5.478,55**
SU 22 / 32	**Summe Aufwendungen / Auszahlungen operative Gebarung**				**0,00**	**0,00**	**0,00**	**0,00**	**0,00**	**0,00**
SA 0 / SA 1	**(0) Nettoergebnis (21 - 22) / (1) Geldfluss operative Gebarung (31 – 32)**				**9.478,55**	**4.000,00**	**5.478,55**	**9.478,55**	**4.000,00**	**5.478,55**
SU 23	**Summe Haushaltsrücklagen**				**0,00**	**0,00**	**0,00**	**0,00**	**0,00**	**0,00**
SA00	**Nettoergebnis nach Zuw./Entn. Haushaltsrücklagen (Saldo 0 +/- SU23)**				**9.478,55**	**4.000,00**	**5.478,55**			
Investive Gebarung										
SU 33	**Summe Einzahlungen investive Gebarung**							**0,00**	**0,00**	**0,00**
SU 34	**Summe Auszahlungen investive Gebarung**							**0,00**	**0,00**	**0,00**
SA2	**Saldo (2) Geldfluss aus der Investiven Gebarung (33 – 34)**							**0,00**	**0,00**	**0,00**
SA3	**Saldo (3) Nettofinanzierungssaldo (Saldo 1 + Saldo 2)**							**9.478,55**	**4.000,00**	**5.478,55**
Finanzierungstätigkeit										
SU 35	**Summe Einzahlungen aus der Finanzierungstätigkeit**							**0,00**	**0,00**	**0,00**
SU 36	**Summe Auszahlungen aus der Finanzierungstätigkeit**							**0,00**	**0,00**	**0,00**
SA4	**Saldo (4) Geldfluss aus der Finanzierungstätigkeit (35 – 36)**							**0,00**	**0,00**	**0,00**
SA5	**Saldo (5) Geldfluss aus der voranschlagswirksamen Gebarung (Saldo 3 + Saldo 4)**							**9.478,55**	**4.000,00**	**5.478,55**

		MVAG EH	MVAG FH	QU	Ergebnisrechnung RA 2020	Ergebnisrechnung VA 2020	Ergebnisrechnung RA - VA	Finanzierungsrechnung RA 2020	Finanzierungsrechnung VA 2020	Finanzierungsrechnung RA - VA
85	**Betriebe mit marktbestimmter Tätigkeit**									
850	**Betriebe der Wasserversorgung**									
850000	**Betriebe der Wasserversorgung**									
Operative Gebarung										
2/850000+829000	Sonstige Einnahmen u.Ersätze	2116	3116	18	196,36		196,36	196,36		196,36
2/850000+850000	Wasseranschlussabgabe	2111	3111	10	2.232,00	2.600,00	-368,00	1.791,00	2.600,00	-809,00
2/850000+852100	Bereitstellungsgebühr	2113	3113	12	3.848,00	3.800,00	48,00	3.860,00	3.800,00	60,00
2/850000+852200	Wasserbezugsgebühren	2113	3113	12	19.194,26	22.000,00	-2.805,74	19.074,28	22.000,00	-2.925,72
SU 21 / 31	**Summe Erträge / Einzahlungen operative Gebarung**				**25.470,62**	**28.400,00**	**-2.929,38**	**24.921,64**	**28.400,00**	**-3.478,36**
1/850000-600000	Strom (Beleuchtung, Pumpwerk)	2222	3222	24	2.512,67	3.000,00	-487,33	2.512,67	3.000,00	-487,33
1/850000-613000	Instandhaltung der Wasserversorgungsanla	2224	3224	24	6.229,08	8.600,00	-2.370,92	6.229,08	8.600,00	-2.370,92
1/850000-618000	Austausch Wasserzähler	2224	3224	24	973,10	900,00	73,10	973,10	900,00	73,10
1/850000-631000	Telefon, Telegraf, Telex	2222	3222	24	140,96	100,00	40,96	140,96	100,00	40,96
1/850000-680000	Planmäßige Abschreibung	2226			4.238,31	3.300,00	938,31			
1/850000-720000	Vergütung von Verwaltungskosten	2225	3225	24	8.596,40	9.000,00	-403,60	8.596,40	9.000,00	-403,60
1/850000-720100	Vergütung Arbeitsleistung	2225	3225	24	3.142,43	4.000,00	-857,57	3.142,43	4.000,00	-857,57
1/850000-728000	Schulungskosten	2225	3225	24		100,00	-100,00		100,00	-100,00
SU 22 / 32	**Summe Aufwendungen / Auszahlungen operative Gebarung**				**25.832,95**	**29.000,00**	**-3.167,05**	**21.594,64**	**25.700,00**	**-4.105,36**
SA 0 / SA 1	**(0) Nettoergebnis (21 - 22) / (1) Geldfluss operative Gebarung (31 – 32)**				**-362,33**	**-600,00**	**237,67**	**3.327,00**	**2.700,00**	**627,00**
1/850000-794000	Zuweisung an zweckgebundene Haushaltsrücklagen	2401			11.817,37	1.800,00	-10.017,37			
SU 23	**Summe Haushaltsrücklagen**				**-11.817,37**	**-1.800,00**	**-10.017,37**	**0,00**	**0,00**	**0,00**
SA00	**Nettoergebnis nach Zuw./Entn. Haushaltsrücklagen (Saldo 0 +/- SU23)**				**-12.179,70**	**-2.400,00**	**-9.779,70**			
Investive Gebarung										
SU 33	**Summe Einzahlungen investive Gebarung**							**0,00**	**0,00**	**0,00**
1/850000-006000	Erweiterung Wasserversorgung		3412	40				2.732,38	2.700,00	32,38
SU 34	**Summe Auszahlungen investive Gebarung**							**2.732,38**	**2.700,00**	**32,38**
SA2	**Saldo (2) Geldfluss aus der Investiven Gebarung (33 – 34)**							**-2.732,38**	**-2.700,00**	**-32,38**
SA3	**Saldo (3) Nettofinanzierungssaldo (Saldo 1 + Saldo 2)**							**594,62**	**0,00**	**594,62**
Finanzierungstätigkeit										
SU 35	**Summe Einzahlungen aus der Finanzierungstätigkeit**							**0,00**	**0,00**	**0,00**
SU 36	**Summe Auszahlungen aus der Finanzierungstätigkeit**							**0,00**	**0,00**	**0,00**
SA4	**Saldo (4) Geldfluss aus der Finanzierungstätigkeit (35 – 36)**							**0,00**	**0,00**	**0,00**
SA5	**Saldo (5) Geldfluss aus der voranschlagswirksamen Gebarung (Saldo 3 + Saldo 4)**							**594,62**	**0,00**	**594,62**

		MVAG EH	MVAG FH	QU	Ergebnisrechnung RA 2020	Ergebnisrechnung VA 2020	Ergebnisrechnung RA - VA	Finanzierungsrechnung RA 2020	Finanzierungsrechnung VA 2020	Finanzierungsrechnung RA - VA
851	**Betriebe der Abwasserbeseitigung**									
851000	**Betriebe der Abwasserbeseitigung**									
Operative Gebarung										
2/851000+816000	Beiträge zu Annuität	2114	3114	13	26.079,05	30.000,00	-3.920,95	26.079,05	30.000,00	-3.920,95
2/851000+850000	Kanaleinmündungs-,Erg-,Sonderabgaben	2111	3111	10	3.416,00	8.000,00	-4.584,00	2.730,00	8.000,00	-5.270,00
2/851000+852100	Kanalbenützungsgebühren	2113	3113	12	82.443,39	81.000,00	1.443,39	83.661,73	81.000,00	2.661,73
2/851000+861100	Annuitätenzusch. Ökk BA03, 04	2121	3121	15	20.606,64	19.300,00	1.306,64	20.606,64	19.300,00	1.306,64
SU 21 / 31	**Summe Erträge / Einzahlungen operative Gebarung**				**132.545,08**	**138.300,00**	**-5.754,92**	**133.077,42**	**138.300,00**	**-5.222,58**
1/851000-455000	Chemische- u.anverwandte Mittel	2221	3221	23	1.914,48	1.000,00	914,48	1.914,48	1.000,00	914,48
1/851000-458000	Untersuchungskosten	2221	3221	23	2.343,35	2.300,00	43,35	2.343,35	2.300,00	43,35
1/851000-511000	Bezüge Klärwärter	2211	3211	20	18.594,21	15.700,00	2.894,21	18.594,21	15.700,00	2.894,21
1/851000-511100	Bezüge Klw - BA 02	2211	3211	20	1.193,74	1.200,00	-6,26	1.193,74	1.200,00	-6,26
1/851000-580000	DGB Fam Beihilfe	2212	3212	20	725,18	700,00	25,18	725,18	700,00	25,18
1/851000-582000	DGB Soz.Sicherheit	2212	3212	20	5.581,33	3.200,00	2.381,33	5.581,33	3.200,00	2.381,33
1/851000-600000	Strom Kläranlage	2222	3222	24	7.120,61	5.000,00	2.120,61	7.120,61	5.000,00	2.120,61
1/851000-600100	Strom Regenbecken und Pumpwerk	2222	3222	24	1.184,06	1.000,00	184,06	1.184,06	1.000,00	184,06
1/851000-613000	Instandh.der Kanalanlage,BA 02	2224	3224	24	10.537,45	10.000,00	537,45	10.537,45	10.000,00	537,45
1/851000-619000	Instandh. KL BA 03	2224	3224	24	89.990,48	80.700,00	9.290,48	89.990,48	80.700,00	9.290,48
1/851000-631000	Telefon	2222	3222	24	170,95	200,00	-29,05	170,95	200,00	-29,05
1/851000-650000	Kreditzinsen BA 03	2241	3241	25	617,12	600,00	17,12	617,12	600,00	17,12
1/851000-650100	Kreditzinsen BA04	2241	3241	25	352,59	400,00	-47,41	352,59	400,00	-47,41
1/851000-670000	Versicherung KL	2222	3222	24	1.023,00	2.300,00	-1.277,00	1.023,00	2.300,00	-1.277,00
1/851000-680000	Planmäßige Abschreibung	2226			56.698,31	54.900,00	1.798,31			
1/851000-700100	Benützungsgentgelt Gr.Enzersdorf	2223	3223	24	667,15	700,00	-32,85	667,15	700,00	-32,85
1/851000-710000	Gebrauchsabgabe	2225	3225	24	558,90	600,00	-41,10	558,90	600,00	-41,10
1/851000-720000	Vergütung Verwaltungskosten	2225	3225	24	8.596,40	9.400,00	-803,60	8.596,40	9.400,00	-803,60
1/851000-724000	Betriebsausstattung	2225	3225	24	221,47	3.000,00	-2.778,53	221,47	3.000,00	-2.778,53
1/851000-724100	Fahrtkosten	2225	3225	24		100,00	-100,00		100,00	-100,00
1/851000-728000	Schulung der Bediensteten	2225	3225	24		100,00	-100,00		100,00	-100,00
1/851000-729000	Verwaltung u Diverse	2225	3225	24	489,70	400,00	89,70	489,70	400,00	89,70
SU 22 / 32	**Summe Aufwendungen / Auszahlungen operative Gebarung**				**208.580,48**	**193.500,00**	**15.080,48**	**151.882,17**	**138.600,00**	**13.282,17**
SA 0 / SA 1	**(0) Nettoergebnis (21 - 22) / (1) Geldfluss operative Gebarung (31 – 32)**				**-76.035,40**	**-55.200,00**	**-20.835,40**	**-18.804,75**	**-300,00**	**-18.504,75**
2/851000+894000	Entnahmen von zweckgebundenen Haushaltsrücklagen	2301			25.000,00		25.000,00			
2/851000+895000	Entnahmen von allgemeinen Haushaltsrücklagen	2301				44.600,00	-44.600,00			
1/851000-794000	Zuweisung an zweckgebundene Haushaltsrücklagen	2401			3.105,78	3.400,00	294,22			
SU 23	**Summe Haushaltsrücklagen**				**21.894,22**	**41.200,00**	**-19.305,78**	**0,00**	**0,00**	**0,00**

		MVAG EH	MVAG FH	QU	Ergebnisrechnung RA 2020	Ergebnisrechnung VA 2020	Ergebnisrechnung RA - VA	Finanzierungsrechnung RA 2020	Finanzierungsrechnung VA 2020	Finanzierungsrechnung RA - VA
SA00	**Nettoergebnis nach Zuw./Entn. Haushaltsrücklagen (Saldo 0 +/- SU23)**				**-54.141,18**	**-14.000,00**	**-40.141,18**			
Investive Gebarung										
SU 33	**Summe Einzahlungen investive Gebarung**							**0,00**	**0,00**	**0,00**
1/851000-004000	Erweiterung ABA		3412	40				4.649,65		4.649,65
SU 34	**Summe Auszahlungen investive Gebarung**							**4.649,65**	**0,00**	**4.649,65**
SA2	**Saldo (2) Geldfluss aus der Investiven Gebarung (33 – 34)**							**-4.649,65**	**0,00**	**-4.649,65**
SA3	**Saldo (3) Nettofinanzierungssaldo (Saldo 1 + Saldo 2)**							**-23.454,40**	**-300,00**	**-23.154,40**
Finanzierungstätigkeit										
SU 35	**Summe Einzahlungen aus der Finanzierungstätigkeit**							**0,00**	**0,00**	**0,00**
1/851000-346000	Darlehenstilgung BA 03		3614	65				36.143,84	36.100,00	43,84
1/851000-346100	Dartlehenstilgung BA04		3614	65				8.000,00	8.000,00	
SU 36	**Summe Auszahlungen aus der Finanzierungstätigkeit**							**44.143,84**	**44.100,00**	**43,84**
SA4	**Saldo (4) Geldfluss aus der Finanzierungstätigkeit (35 – 36)**							**-44.143,84**	**-44.100,00**	**-43,84**
SA5	**Saldo (5) Geldfluss aus der voranschlagswirksamen Gebarung (Saldo 3 + Saldo 4)**							**-67.598,24**	**-44.400,00**	**-23.198,24**

88 Wirtschaftliche Unternehmungen (Fortsetzung)

884 Wäschereien

884000 Waschplatz

Operative Gebarung										
SU 21 / 31	**Summe Erträge / Einzahlungen operative Gebarung**				**0,00**	**0,00**	**0,00**	**0,00**	**0,00**	**0,00**
1/884000-619000	Instandhaltung Waschplatz	2224	3224	24	114,06	100,00	14,06	114,06	100,00	14,06
SU 22 / 32	**Summe Aufwendungen / Auszahlungen operative Gebarung**				**114,06**	**100,00**	**14,06**	**114,06**	**100,00**	**14,06**
SA 0 / SA 1	**(0) Nettoergebnis (21 - 22) / (1) Geldfluss operative Gebarung (31 – 32)**				**-114,06**	**-100,00**	**-14,06**	**-114,06**	**-100,00**	**-14,06**
SU 23	**Summe Haushaltsrücklagen**				**0,00**	**0,00**	**0,00**	**0,00**	**0,00**	**0,00**
SA00	**Nettoergebnis nach Zuw./Entn. Haushaltsrücklagen (Saldo 0 +/- SU23)**				**-114,06**	**-100,00**	**-14,06**			
Investive Gebarung										
SU 33	**Summe Einzahlungen investive Gebarung**							**0,00**	**0,00**	**0,00**
SU 34	**Summe Auszahlungen investive Gebarung**							**0,00**	**0,00**	**0,00**
SA2	**Saldo (2) Geldfluss aus der Investiven Gebarung (33 – 34)**							**0,00**	**0,00**	**0,00**
SA3	**Saldo (3) Nettofinanzierungssaldo (Saldo 1 + Saldo 2)**							**-114,06**	**-100,00**	**-14,06**
Finanzierungstätigkeit										
SU 35	**Summe Einzahlungen aus der Finanzierungstätigkeit**							**0,00**	**0,00**	**0,00**
SU 36	**Summe Auszahlungen aus der Finanzierungstätigkeit**							**0,00**	**0,00**	**0,00**
SA4	**Saldo (4) Geldfluss aus der Finanzierungstätigkeit (35 – 36)**							**0,00**	**0,00**	**0,00**
SA5	**Saldo (5) Geldfluss aus der voranschlagswirksamen Gebarung (Saldo 3 + Saldo 4)**							**-114,06**	**-100,00**	**-14,06**

		MVAG EH	MVAG FH	QU	Ergebnisrechnung RA 2020	Ergebnisrechnung VA 2020	Ergebnisrechnung RA - VA	Finanzierungsrechnung RA 2020	Finanzierungsrechnung VA 2020	Finanzierungsrechnung RA - VA
9 Finanzwirtschaft										
91	**Kapitalvermögen und Stiftungen ohne eigene Rechtspers**									
910	**Geldverkehr**									
910000	**Geldverkehr**									
Operative Gebarung										
2/910000+823000	Zinsen der Giro- Und Spargirokonten	2131	3131	14	355,52	100,00	255,52	355,52	100,00	255,52
SU 21 / 31	**Summe Erträge / Einzahlungen operative Gebarung**				**355,52**	**100,00**	**255,52**	**355,52**	**100,00**	**255,52**
1/910000-650000	Soll- und Überziehungszinsen Giro	2241	3241	25		100,00	-100,00		100,00	-100,00
1/910000-659000	Geldverkehrsspesen	2244	3244	24	443,90	500,00	-56,10	443,90	500,00	-56,10
1/910000-710000	Kapitalertragssteuer	2225	3225	24	88,89	100,00	-11,11	88,89	100,00	-11,11
1/910000-729910	Sonstige Aufwendungen	2225	3225	24		75.000,00	-75.000,00		75.000,00	-75.000,00
SU 22 / 32	**Summe Aufwendungen / Auszahlungen operative Gebarung**				**532,79**	**75.700,00**	**-75.167,21**	**532,79**	**75.700,00**	**-75.167,21**
SA 0 / SA 1	**(0) Nettoergebnis (21 - 22) / (1) Geldfluss operative Gebarung (31 – 32)**				**-177,27**	**-75.600,00**	**75.422,73**	**-177,27**	**-75.600,00**	**75.422,73**
SU 23	**Summe Haushaltsrücklagen**				**0,00**	**0,00**	**0,00**	**0,00**	**0,00**	**0,00**
SA00	**Nettoergebnis nach Zuw./Entn. Haushaltsrücklagen (Saldo 0 +/- SU23)**				**-177,27**	**-75.600,00**	**75.422,73**			
Investive Gebarung										
SU 33	**Summe Einzahlungen investive Gebarung**							**0,00**	**0,00**	**0,00**
SU 34	**Summe Auszahlungen investive Gebarung**							**0,00**	**0,00**	**0,00**
SA2	**Saldo (2) Geldfluss aus der Investiven Gebarung (33 – 34)**							**0,00**	**0,00**	**0,00**
SA3	**Saldo (3) Nettofinanzierungssaldo (Saldo 1 + Saldo 2)**							**-177,27**	**-75.600,00**	**75.422,73**
Finanzierungstätigkeit										
SU 35	**Summe Einzahlungen aus der Finanzierungstätigkeit**							**0,00**	**0,00**	**0,00**
SU 36	**Summe Auszahlungen aus der Finanzierungstätigkeit**							**0,00**	**0,00**	**0,00**
SA4	**Saldo (4) Geldfluss aus der Finanzierungstätigkeit (35 – 36)**							**0,00**	**0,00**	**0,00**
SA5	**Saldo (5) Geldfluss aus der voranschlagswirksamen Gebarung (Saldo 3 + Saldo 4)**							**-177,27**	**-75.600,00**	**75.422,73**
912	**Rücklagen (soweit nicht aufteilbar)**									
912000	**Rücklagen(soweit nicht aufgeteilt)**									
Operative Gebarung										
2/912000+823000	Zinsen von Rücklagen	2131	3131	14	445,03	400,00	45,03	445,03	400,00	45,03
SU 21 / 31	**Summe Erträge / Einzahlungen operative Gebarung**				**445,03**	**400,00**	**45,03**	**445,03**	**400,00**	**45,03**
1/912000-710000	Kest von Rücklagen	2225	3225	24	111,29	200,00	-88,71	111,29	200,00	-88,71
SU 22 / 32	**Summe Aufwendungen / Auszahlungen operative Gebarung**				**111,29**	**200,00**	**-88,71**	**111,29**	**200,00**	**-88,71**
SA 0 / SA 1	**(0) Nettoergebnis (21 - 22) / (1) Geldfluss operative Gebarung (31 – 32)**				**333,74**	**200,00**	**133,74**	**333,74**	**200,00**	**133,74**
1/912000-795000	Zuweisung an allgemeine Haushaltsrücklagen	2401			198,70	200,00	1,30			
SU 23	**Summe Haushaltsrücklagen**				**-198,70**	**-200,00**	**1,30**	**0,00**	**0,00**	**0,00**

		MVAG EH	MVAG FH	QU	Ergebnisrechnung RA 2020	Ergebnisrechnung VA 2020	Ergebnisrechnung RA - VA	Finanzierungsrechnung RA 2020	Finanzierungsrechnung VA 2020	Finanzierungsrechnung RA - VA
SA00	**Nettoergebnis nach Zuw./Entn. Haushaltsrücklagen (Saldo 0 +/- SU23)**				**135,04**	**0,00**	**135,04**			
Investive Gebarung										
SU 33	**Summe Einzahlungen investive Gebarung**							**0,00**	**0,00**	**0,00**
SU 34	**Summe Auszahlungen investive Gebarung**							**0,00**	**0,00**	**0,00**
SA2	**Saldo (2) Geldfluss aus der Investiven Gebarung (33 – 34)**							**0,00**	**0,00**	**0,00**
SA3	**Saldo (3) Nettofinanzierungssaldo (Saldo 1 + Saldo 2)**							**333,74**	**200,00**	**133,74**
Finanzierungstätigkeit										
SU 35	**Summe Einzahlungen aus der Finanzierungstätigkeit**							**0,00**	**0,00**	**0,00**
SU 36	**Summe Auszahlungen aus der Finanzierungstätigkeit**							**0,00**	**0,00**	**0,00**
SA4	**Saldo (4) Geldfluss aus der Finanzierungstätigkeit (35 – 36)**							**0,00**	**0,00**	**0,00**
SA5	**Saldo (5) Geldfluss aus der voranschlagswirksamen Gebarung (Saldo 3 + Saldo 4)**							**333,74**	**200,00**	**133,74**
92	**Öffentliche Abgaben**									
920	**Ausschließliche Gemeindeabgaben**									
920000	**Ausschließliche Gemeindeabgaben**									
Operative Gebarung										
2/920000+830000	Grundsteuer A	2111	3111	10	7.819,48	9.200,00	-1.380,52	7.472,93	9.200,00	-1.727,07
2/920000+831000	Grundsteuer B	2111	3111	10	18.623,22	17.000,00	1.623,22	19.294,13	17.000,00	2.294,13
2/920000+833100	Kommunalsteuer	2111	3111	10	162.620,46	115.000,00	47.620,46	150.138,31	115.000,00	35.138,31
2/920000+838000	Hundeabgabe	2111	3111	10	748,00	700,00	48,00	748,00	700,00	48,00
2/920000+841000	Gebrauchsabgabe	2111	3111	10	8.203,87	7.600,00	603,87	8.203,87	7.600,00	603,87
2/920000+849000	Nebenansprueche Mahngeb etc	2111	3111	10	12,00	100,00	-88,00	12,00	100,00	-88,00
2/920000+850000	Aufschliessungsbeitraege (Gem. Par.14)	2111	3111	10	126.789,05	86.000,00	40.789,05	126.789,05	86.000,00	40.789,05
2/920000+856000	Verwaltungsabgaben (Standesamtsgeb.)	2111	3111	10	1.830,65	900,00	930,65	1.830,65	900,00	930,65
2/920000+856100	Verwaltungsabgaben Friedhof	2111	3111	10	360,00	100,00	260,00	360,00	100,00	260,00
2/920000+857000	Kommissionsgebuehren	2111	3111	10	349,65	300,00	49,65	349,65	300,00	49,65
SU 21 / 31	**Summe Erträge / Einzahlungen operative Gebarung**				**327.356,38**	**236.900,00**	**90.456,38**	**315.198,59**	**236.900,00**	**78.298,59**
SU 22 / 32	**Summe Aufwendungen / Auszahlungen operative Gebarung**				**0,00**	**0,00**	**0,00**	**0,00**	**0,00**	**0,00**
SA 0 / SA 1	**(0) Nettoergebnis (21 - 22) / (1) Geldfluss operative Gebarung (31 – 32)**				**327.356,38**	**236.900,00**	**90.456,38**	**315.198,59**	**236.900,00**	**78.298,59**
SU 23	**Summe Haushaltsrücklagen**				**0,00**	**0,00**	**0,00**	**0,00**	**0,00**	**0,00**
SA00	**Nettoergebnis nach Zuw./Entn. Haushaltsrücklagen (Saldo 0 +/- SU23)**				**327.356,38**	**236.900,00**	**90.456,38**			
Investive Gebarung										
SU 33	**Summe Einzahlungen investive Gebarung**							**0,00**	**0,00**	**0,00**
SU 34	**Summe Auszahlungen investive Gebarung**							**0,00**	**0,00**	**0,00**
SA2	**Saldo (2) Geldfluss aus der Investiven Gebarung (33 – 34)**							**0,00**	**0,00**	**0,00**
SA3	**Saldo (3) Nettofinanzierungssaldo (Saldo 1 + Saldo 2)**							**315.198,59**	**236.900,00**	**78.298,59**

		MVAG EH	MVAG FH	QU	Ergebnisrechnung RA 2020	Ergebnisrechnung VA 2020	Ergebnisrechnung RA - VA	Finanzierungsrechnung RA 2020	Finanzierungsrechnung VA 2020	Finanzierungsrechnung RA - VA
Finanzierungstätigkeit										
SU 35	**Summe Einzahlungen aus der Finanzierungstätigkeit**							**0,00**	**0,00**	**0,00**
SU 36	**Summe Auszahlungen aus der Finanzierungstätigkeit**							**0,00**	**0,00**	**0,00**
SA4	**Saldo (4) Geldfluss aus der Finanzierungstätigkeit (35 – 36)**							**0,00**	**0,00**	**0,00**
SA5	**Saldo (5) Geldfluss aus der voranschlagswirksamen Gebarung (Saldo 3 + Saldo 4)**							**315.198,59**	**236.900,00**	**78.298,59**
921	**Zwischen Ländern und Gemeinden geteilte Abgaben**									
921000	**Fremdenverkehrsabgaben**									
Operative Gebarung										
2/921000+834000	Nächtigungstaxe; Interessentenbeitr.	2111	3111	10	782,88	500,00	282,88	782,88	500,00	282,88
SU 21 / 31	**Summe Erträge / Einzahlungen operative Gebarung**				**782,88**	**500,00**	**282,88**	**782,88**	**500,00**	**282,88**
SU 22 / 32	**Summe Aufwendungen / Auszahlungen operative Gebarung**				**0,00**	**0,00**	**0,00**	**0,00**	**0,00**	**0,00**
SA 0 / SA 1	**(0) Nettoergebnis (21 - 22) / (1) Geldfluss operative Gebarung (31 – 32)**				**782,88**	**500,00**	**282,88**	**782,88**	**500,00**	**282,88**
SU 23	**Summe Haushaltsrücklagen**				**0,00**	**0,00**	**0,00**	**0,00**	**0,00**	**0,00**
SA00	**Nettoergebnis nach Zuw./Entn. Haushaltsrücklagen (Saldo 0 +/- SU23)**				**782,88**	**500,00**	**282,88**			
Investive Gebarung										
SU 33	**Summe Einzahlungen investive Gebarung**							**0,00**	**0,00**	**0,00**
SU 34	**Summe Auszahlungen investive Gebarung**							**0,00**	**0,00**	**0,00**
SA2	**Saldo (2) Geldfluss aus der Investiven Gebarung (33 – 34)**							**0,00**	**0,00**	**0,00**
SA3	**Saldo (3) Nettofinanzierungssaldo (Saldo 1 + Saldo 2)**							**782,88**	**500,00**	**282,88**
Finanzierungstätigkeit										
SU 35	**Summe Einzahlungen aus der Finanzierungstätigkeit**							**0,00**	**0,00**	**0,00**
SU 36	**Summe Auszahlungen aus der Finanzierungstätigkeit**							**0,00**	**0,00**	**0,00**
SA4	**Saldo (4) Geldfluss aus der Finanzierungstätigkeit (35 – 36)**							**0,00**	**0,00**	**0,00**
SA5	**Saldo (5) Geldfluss aus der voranschlagswirksamen Gebarung (Saldo 3 + Saldo 4)**							**782,88**	**500,00**	**282,88**
925	**Ertragsanteile an gemeinschaftlichen Bundesabgaben**									
925000	**Ertragsanteile an gemeinsch. Bundesabg.**									
Operative Gebarung										
2/925000+859100	Ertragsanteile Aufstockungsbetrag	2112	3112	11	23.589,63		23.589,63	23.589,63		23.589,63
2/925000+859400	Ertragsanteile Bev. (Inkl. KEST)	2112	3112	11	263.288,01	302.000,00	-38.711,99	263.288,01	302.000,00	-38.711,99
2/925000+871100	Kapitaltransfers aus Gemeinde-Bedarfszuweisungsmittel	2121	3121	33	2.170,41		2.170,41	2.170,41		2.170,41
SU 21 / 31	**Summe Erträge / Einzahlungen operative Gebarung**				**289.048,05**	**302.000,00**	**-12.951,95**	**289.048,05**	**302.000,00**	**-12.951,95**
SU 22 / 32	**Summe Aufwendungen / Auszahlungen operative Gebarung**				**0,00**	**0,00**	**0,00**	**0,00**	**0,00**	**0,00**
SA 0 / SA 1	**(0) Nettoergebnis (21 - 22) / (1) Geldfluss operative Gebarung (31 – 32)**				**289.048,05**	**302.000,00**	**-12.951,95**	**289.048,05**	**302.000,00**	**-12.951,95**
SU 23	**Summe Haushaltsrücklagen**				**0,00**	**0,00**	**0,00**	**0,00**	**0,00**	**0,00**
SA00	**Nettoergebnis nach Zuw./Entn. Haushaltsrücklagen (Saldo 0 +/- SU23)**				**289.048,05**	**302.000,00**	**-12.951,95**			

		MVAG EH	MVAG FH	QU	Ergebnisrechnung RA 2020	Ergebnisrechnung VA 2020	Ergebnisrechnung RA - VA	Finanzierungsrechnung RA 2020	Finanzierungsrechnung VA 2020	Finanzierungsrechnung RA - VA
Investive Gebarung										
SU 33	**Summe Einzahlungen investive Gebarung**							**0,00**	**0,00**	**0,00**
SU 34	**Summe Auszahlungen investive Gebarung**							**0,00**	**0,00**	**0,00**
SA2	**Saldo (2) Geldfluss aus der Investiven Gebarung (33 – 34)**							**0,00**	**0,00**	**0,00**
SA3	**Saldo (3) Nettofinanzierungssaldo (Saldo 1 + Saldo 2)**							**289.048,05**	**302.000,00**	**-12.951,95**
Finanzierungstätigkeit										
SU 35	**Summe Einzahlungen aus der Finanzierungstätigkeit**							**0,00**	**0,00**	**0,00**
SU 36	**Summe Auszahlungen aus der Finanzierungstätigkeit**							**0,00**	**0,00**	**0,00**
SA4	**Saldo (4) Geldfluss aus der Finanzierungstätigkeit (35 – 36)**							**0,00**	**0,00**	**0,00**
SA5	**Saldo (5) Geldfluss aus der voranschlagswirksamen Gebarung (Saldo 3 + Saldo 4)**							**289.048,05**	**302.000,00**	**-12.951,95**
94	**Finanzzuweisungen und Zuschüsse**									
941	**Sonstige Finanzzuweisungen nach dem FAG**									
941000	**Sonst. Finanzzuw. nach dem FAG**									
Operative Gebarung										
2/941000+860000	Finanzzuw. des Bundes nach dem FAG	2121	3121	15	18.658,51	18.000,00	658,51	18.658,51	18.000,00	658,51
SU 21 / 31	**Summe Erträge / Einzahlungen operative Gebarung**				**18.658,51**	**18.000,00**	**658,51**	**18.658,51**	**18.000,00**	**658,51**
SU 22 / 32	**Summe Aufwendungen / Auszahlungen operative Gebarung**				**0,00**	**0,00**	**0,00**	**0,00**	**0,00**	**0,00**
SA 0 / SA 1	**(0) Nettoergebnis (21 - 22) / (1) Geldfluss operative Gebarung (31 – 32)**				**18.658,51**	**18.000,00**	**658,51**	**18.658,51**	**18.000,00**	**658,51**
SU 23	**Summe Haushaltsrücklagen**				**0,00**	**0,00**	**0,00**	**0,00**	**0,00**	**0,00**
SA00	**Nettoergebnis nach Zuw./Entn. Haushaltsrücklagen (Saldo 0 +/- SU23)**				**18.658,51**	**18.000,00**	**658,51**			
Investive Gebarung										
SU 33	**Summe Einzahlungen investive Gebarung**							**0,00**	**0,00**	**0,00**
SU 34	**Summe Auszahlungen investive Gebarung**							**0,00**	**0,00**	**0,00**
SA2	**Saldo (2) Geldfluss aus der Investiven Gebarung (33 – 34)**							**0,00**	**0,00**	**0,00**
SA3	**Saldo (3) Nettofinanzierungssaldo (Saldo 1 + Saldo 2)**							**18.658,51**	**18.000,00**	**658,51**
Finanzierungstätigkeit										
SU 35	**Summe Einzahlungen aus der Finanzierungstätigkeit**							**0,00**	**0,00**	**0,00**
SU 36	**Summe Auszahlungen aus der Finanzierungstätigkeit**							**0,00**	**0,00**	**0,00**
SA4	**Saldo (4) Geldfluss aus der Finanzierungstätigkeit (35 – 36)**							**0,00**	**0,00**	**0,00**
SA5	**Saldo (5) Geldfluss aus der voranschlagswirksamen Gebarung (Saldo 3 + Saldo 4)**							**18.658,51**	**18.000,00**	**658,51**

Nachweis der Investitionstätigkeit

Vorhaben Vorhabensbezeichnung Konto	Bezeichnung	RA 2020	VA 2020	RA - VA	Summe RA bis 2020	Summe VA bis 2020	Summe RA - VA bis 2020
2000000	**Sonstige Investitionen (2020 bis 2099)**						
Auszahlungen - Investitionen - Mittelverwendung		**41.289,39**	**44.500,00**	**-3.210,61**	**0,00**	**0,00**	**0,00**
Anschaffungs- oder Herstellungskosten		**41.289,39**	**44.500,00**	**-3.210,61**	**0,00**	**0,00**	**0,00**
1/010000-042000	Amtsausstattung	408,00	1.800,00	-1.392,00			
1/612000-020000	geringw. Wirtschaftsgüter	1.058,82	5.000,00	-3.941,18			
1/813000-006000	Sonstige Grundstückseinrichtungen	32.440,54	35.000,00	-2.559,46			
1/850000-006000	Erweiterung Wasserversorgung	2.732,38	2.700,00	32,38			
1/851000-004000	Erweiterung ABA	4.649,65		4.649,65			
Einzahlungen - Finanzierung - Mittelherkunft		**240.060,00**	**210.000,00**	**30.060,00**	**0,00**	**0,00**	**0,00**
Mittel aus Geldfluss aus der operativen Gebarung		**240.060,00**	**210.000,00**	**30.060,00**	**0,00**	**0,00**	**0,00**
2/840000+001000	Verkauf von Grundstücken	240.060,00	210.000,00	30.060,00			
Bedarfszuweisungen/KTZ		**0,00**	**0,00**	**0,00**	**0,00**	**0,00**	**0,00**
Haushaltsrücklagen/Zahlungsmittelreserven		**0,00**	**0,00**	**0,00**	**0,00**	**0,00**	**0,00**
Sonstige Kapitaltransfers und Subventionen		**0,00**	**0,00**	**0,00**	**0,00**	**0,00**	**0,00**
Darlehen		**0,00**	**0,00**	**0,00**	**0,00**	**0,00**	**0,00**
Finanzierungsleasing		**0,00**	**0,00**	**0,00**	**0,00**	**0,00**	**0,00**
Veräußerung langfristiges Vermögen und sonstiges		**0,00**	**0,00**	**0,00**	**0,00**	**0,00**	**0,00**
Finanzierungsergebnis 2000000		**198.770,61**	**165.500,00**	**33.270,61**	**0,00**	**0,00**	**0,00**
offene Verbindlichkeiten		0,00					
offene Forderungen		0,00					
1000163	**Förderung Steuer FF Auto (2018 bis 2020)**						
Auszahlungen - Investitionen - Mittelverwendung		**86.413,34**	**86.400,00**	**13,34**	**0,00**	**0,00**	**0,00**
Anschaffungs- oder Herstellungskosten		**86.413,34**	**86.400,00**	**13,34**	**0,00**	**0,00**	**0,00**
5/163000-722000	RZ USt FF und Gde	86.413,34	86.400,00	13,34			
Einzahlungen - Finanzierung - Mittelherkunft		**86.413,34**	**86.400,00**	**13,34**	**0,00**	**0,00**	**0,00**
Mittel aus Geldfluss aus der operativen Gebarung		**86.413,34**	**24.700,00**	**61.713,34**	**0,00**	**0,00**	**0,00**
6/163000+829000	Sonstige Erträge	61.696,78		61.696,78			
6/163000+829960	Übernahme IST Übersch.2019	24.716,56	24.700,00	16,56			
Bedarfszuweisungen/KTZ		**0,00**	**61.700,00**	**-61.700,00**	**0,00**	**0,00**	**0,00**
6/163000+871200	Förderung UST		61.700,00	-61.700,00			
Haushaltsrücklagen/Zahlungsmittelreserven		**0,00**	**0,00**	**0,00**	**0,00**	**0,00**	**0,00**
Sonstige Kapitaltransfers und Subventionen		**0,00**	**0,00**	**0,00**	**0,00**	**0,00**	**0,00**
Darlehen		**0,00**	**0,00**	**0,00**	**0,00**	**0,00**	**0,00**
Finanzierungsleasing		**0,00**	**0,00**	**0,00**	**0,00**	**0,00**	**0,00**

Vorhaben Vorhabensbezeichnung Konto	Bezeichnung	RA 2020	VA 2020	RA - VA	Summe RA bis 2020	Summe VA bis 2020	Summe RA - VA bis 2020
Veräußerung langfristiges Vermögen und sonstiges		**0,00**	**0,00**	**0,00**	**0,00**	**0,00**	**0,00**
Finanzierungsergebnis 1000163		**0,00**	**0,00**	**0,00**	**0,00**	**0,00**	**0,00**
offene Verbindlichkeiten		0,00					
offene Forderungen		0,00					
1006120 Gemeindestraßen (1990 bis 2099)							
Auszahlungen - Investitionen - Mittelverwendung		**56.323,35**	**196.200,00**	**-139.876,65**	**0,00**	**0,00**	**0,00**
Anschaffungs- oder Herstellungskosten		**56.323,35**	**196.200,00**	**-139.876,65**	**0,00**	**0,00**	**0,00**
5/612000-002000	Gemeindestraßenbau	56.323,35	196.200,00	-139.876,65			
Einzahlungen - Finanzierung - Mittelherkunft		**121.230,09**	**196.200,00**	**-74.969,91**	**0,00**	**0,00**	**0,00**
Mittel aus Geldfluss aus der operativen Gebarung		**46.230,09**	**121.200,00**	**-74.969,91**	**0,00**	**0,00**	**0,00**
6/612000+829910	Sonstige Erträge		75.000,00	-75.000,00			
6/612000+829960	Übernahme IST Übersch.2019	46.230,09	46.200,00	30,09			
Bedarfszuweisungen/KTZ		**75.000,00**	**75.000,00**	**0,00**	**0,00**	**0,00**	**0,00**
6/612000+871000	Beihilfen aus Bedarfszuweisungen	75.000,00	75.000,00				
Haushaltsrücklagen/Zahlungsmittelreserven		**0,00**	**0,00**	**0,00**	**0,00**	**0,00**	**0,00**
Sonstige Kapitaltransfers und Subventionen		**0,00**	**0,00**	**0,00**	**0,00**	**0,00**	**0,00**
Darlehen		**0,00**	**0,00**	**0,00**	**0,00**	**0,00**	**0,00**
Finanzierungsleasing		**0,00**	**0,00**	**0,00**	**0,00**	**0,00**	**0,00**
Veräußerung langfristiges Vermögen und sonstiges		**0,00**	**0,00**	**0,00**	**0,00**	**0,00**	**0,00**
Finanzierungsergebnis 1006120		**64.906,74**	**0,00**	**64.906,74**	**0,00**	**0,00**	**0,00**
offene Verbindlichkeiten		0,00					
offene Forderungen		0,00					

Salden Finanzierungsergebnisse	RA 2020	VA 2020	RA - VA	Summe RA bis 2020	Summe VA bis 2020	Summe RA - VA bis 2020
1000163 Förderung Steuer FF Auto (2018 bis 2020)	0,00	0,00	0,00	0,00	0,00	0,00
offene Verbindlichkeiten	0,00					
offene Forderungen	0,00					
1006120	64.906,74	0,00	64.906,74	0,00	0,00	0,00
offene Verbindlichkeiten	0,00					
offene Forderungen	0,00					
Saldo Investive Einzelvorhaben	**64.906,74**	**0,00**	**64.906,74**	**0,00**	**0,00**	**0,00**
offene Verbindlichkeiten	0,00					
offene Forderungen	0,00					
2000000 Sonstige Investitionen (2020 bis 2099)	198.770,61	165.500,00	33.270,61	0,00	0,00	0,00
offene Verbindlichkeiten	0,00					
offene Forderungen	0,00					
Saldo Sonstige Investitionen	**198.770,61**	**165.500,00**	**33.270,61**	**0,00**	**0,00**	**0,00**
offene Verbindlichkeiten	0,00					
offene Forderungen	0,00					
Saldo der gesamten Investitionstätigkeit	**263.677,35**	**165.500,00**	**98.177,35**	**0,00**	**0,00**	**0,00**
offene Verbindlichkeiten	0,00					
offene Forderungen	0,00					

Nachweis Kundenforderungen

Konto	Bezeichnung	Saldo Brutto	Netto	USt
817000	**Friedhöfe und Einsegnungshallen**			
2/817000+852000	Grabstellengebühren	900,00	900,00	0,00
	Summe 817000 Friedhöfe und Einsegnungshallen	**900,00**	**900,00**	**0,00**
840000	**Grundbesitz**			
2/840000+811100	Ackerpacht	1.853,45	1.684,95	168,50
	Summe 840000 Grundbesitz	**1.853,45**	**1.684,95**	**168,50**
850000	**Betriebe der Wasserversorgung**			
2/850000+850000	Wasseranschlussabgabe	485,10	441,00	44,10
2/850000+852100	Bereitstellungsgebühr	26,40	24,00	2,40
2/850000+852200	Wasserbezugsgebühren	-54,70	-49,71	-4,99
	Summe 850000 Betriebe der Wasserversorgung	**456,80**	**415,29**	**41,51**
851000	**Betriebe der Abwasserbeseitigung**			
2/851000+850000	Kanaleinmündungs-,Erg- ,Sonderabgaben	754,60	686,00	68,60
2/851000+852100	Kanalbenützungsgebühren	395,19	359,26	35,93
	Summe 851000 Betriebe der Abwasserbeseitigung	**1.149,79**	**1.045,26**	**104,53**
920000	**Ausschließliche Gemeindeabgaben**			
2/920000+830000	Grundsteuer A	-454,78	-454,78	0,00
2/920000+831000	Grundsteuer B	-585,28	-585,28	0,00
2/920000+833100	Kommunalsteuer	12.482,15	12.482,15	0,00
2/920000+856100	Verwaltungsabgaben Friedhof	-8,80	-8,80	0,00
	Summe 920000 Ausschließliche Gemeindeabgaben	**11.433,29**	**11.433,29**	**0,00**
	Gesamt	**Brutto**	**Netto**	**USt**
		15.793,33	**15.478,79**	**314,54**

Forderungen

Konto	Bezeichnung	Offen	Saldo lt. Konto	Differenz
230000	Kurzfristige Forderungen aus Lieferungen und Leistungen	**1.853,45**	**1.853,45**	**0,00**
231000	Langfristige Forderungen aus Lieferungen und Leistungen	**0,00**	**0,00**	**0,00**
233000	Forderungen aus Abgaben	**13.939,88**	**13.939,88**	**0,00**
Summe		**15.793,33**	**15.793,33**	**0,00**

Nachweis Lieferantenverbindlichkeiten

Verbindlichkeiten

Konto	Bezeichnung	Offen	Saldo lt. Konto	Differenz
331000	Kurzfristige Verbindlichkeiten aus Lieferungen und Leistungen	**0,00**	**0,00**	**0,00**
332000	Langfristige Verbindlichkeiten aus Lieferungen und Leistungen	**0,00**	**0,00**	**0,00**
333000	Kurzfristige Verbindlichkeiten aus Abgaben	**0,00**	**0,00**	**0,00**
Summe		**0,00**	**0,00**	**0,00**

Nettovermögensveränderungsrechnung (Anlage 1d)

Nettovermögensveränderungsrechnung	Saldo der Eröffnungsbilanz	Kumuliertes Nettoergebnis	Haushalts-rücklagen	Neubewertungs-rücklagen	Fremdwährungs-umrechnungs-rücklagen	Summe Nettovermögen
Nettovermögen zum 31.12.2019	**7.459.639,59**	**0,00**	**295.104,12**	**0,00**	**0,00**	**7.754.743,71**
1. Änderungen der Ansatz- und Bewertungsmethoden	0,00	0,00	XXXXXXXXXXXXXX	0,00	0,00	0,00
2. Nacherfassung von Vermögenswerten	-3.264,00	0,00	XXXXXXXXXXXXXX	XXXXXXXXXXXXXX	XXXXXXXXXXXXXX	-3.264,00
3. Änderung der erstmaligen Eröffnungsbilanz (gem. § 38 Abs. 8)	0,00	XXXXXXXXXXXXXX	XXXXXXXXXXXXXX	0,00	0,00	0,00
Angepasstes Nettovermögen zum 31.12.2019	**7.456.375,59**	**0,00**	**295.104,12**	**0,00**	**0,00**	**7.751.479,71**
4. Veränderung aus der Bewertung von zur Veräußerung verfügbarer Finanzinstrumente	XXXXXXXXXXXXXX	XXXXXXXXXXXXXX	XXXXXXXXXXXXXX	0,00	XXXXXXXXXXXXXX	0,00
5. Veränderung aus der Bewertung von Beteiligungen	XXXXXXXXXXXXXX	XXXXXXXXXXXXXX	XXXXXXXXXXXXXX	0,00	XXXXXXXXXXXXXX	0,00
6. Veränderung aus der Umrechnung von Vermögen und Fremdmittel in fremder Währung	XXXXXXXXXXXXXX	XXXXXXXXXXXXXX	XXXXXXXXXXXXXX	XXXXXXXXXXXXXX	0,00	0,00
Summe Nettoveränderung, die nicht in die Ergebnisrechnung eingegangen ist						
7. Nettoergebnis des Finanzjahres (SA0)	XXXXXXXXXXXXXX	192.016,26	XXXXXXXXXXXXXX	XXXXXXXXXXXXXX	XXXXXXXXXXXXXX	192.016,26
8. Zuweisung und Entnahmen von Haushaltsrücklagen (SU23)	XXXXXXXXXXXXXX	9.866,26	-9.866,26	XXXXXXXXXXXXXX	XXXXXXXXXXXXXX	0,00
Nettovermögen zum 31.12.2020	**7.456.375,59**	**201.882,52**	**285.237,86**	**0,00**	**0,00**	**7.943.495,97**

Nachweis über Transferzahlungen (Anlage 6a)

Haushaltskonto	Bezeichnung Ansatz	Bezeichnung Post	Summe Einzahlungen	Summe Auszahlungen
Transferzahlungen von/an Bund, Bundesfonds, Bundeskammern				
Gesamtsumme Transferzahlungen von/an Bund, Bundesfonds, Bundeskammern			**305.536,15**	**63.482,35**
Summe Kapitaltransfers			**0,00**	**0,00**
Summe Laufende Transfers			**305.536,15**	**63.482,35**
2/925000+859100	Ertragsanteile an gemeinsch. Bundesabg.	Ertragsanteile Aufstockungsbetrag	23.589,63	
2/925000+859400	Ertragsanteile an gemeinsch. Bundesabg.	Ertragsanteile Bev. (Inkl. KEST)	263.288,01	
2/941000+860000	Sonst. Finanzzuw. nach dem FAG	Finanzzuw. des Bundes nach dem FAG	18.658,51	
1/220000-729000	Berufsbildende Pflichtschulen	Berufsschulerhaltungsbeitrag		10.920,00
1/419000-751100	Sonstige Einrichtungen und Maßnahmen	Sozialhilfeumlage		52.562,35
Transferzahlungen von/an Länder, Landesfonds, Landeskammern				
Gesamtsumme Transferzahlungen von/an Länder, Landesfonds, Landeskammern			**75.538,78**	**191.201,10**
Summe Kapitaltransfers			**0,00**	**0,00**
Summe Laufende Transfers			**75.538,78**	**191.201,10**
2/024000+816000	Wahlamt	Ersatz für Wahlen u. Evidenzen	538,78	
6/612000+871000	Gemeindestraßen	Beihilfen aus Bedarfszuweisungen	75.000,00	
1/282000-768000	Semsterticket	Semesterticket		300,00
1/439000-751000	Sonstige Einrichtungen Und Maßnahmen	Jugendwohlfahrts-Umlage		7.748,97
1/510000-751000	Medizinische Bereichversorgung	Beitrag an Pensionsverband		1.237,90
1/562000-752000	Sprengelbeiträge	Zweckaufwand NÖKAS		1,95
1/562100-752000	Sprengelbeiträge	Verwaltungsaufwand NÖKAS		95.498,94
5/163000-722000	Freiwillige Feuerwehr	RZ USt FF und Gde		86.413,34
Transferzahlungen von/an Gemeinden, Gemeindeverbände, Gemeindefonds				
Gesamtsumme Transferzahlungen von/an Gemeinden, Gemeindeverbände, Gemeindefonds			**0,00**	**40.261,67**
Summe Kapitaltransfers			**0,00**	**0,00**
Summe Laufende Transfers			**0,00**	**40.261,67**
1/022000-752000	Standesamt	Standesamt u. Staatsbürgerschaftsv. (Führungsgemeinde)		1.416,96
1/211000-752000	Volksschulen	Schulumlage Volksschule		23.434,15
1/212000-752000	Hauptschulen	Schulumlage Hauptschule		14.910,56
1/631000-752000	Konkurrenzgewässer	Beiträge an Wasserverbände		136,00
1/833000-752000	Regionsbad	Transfers an Gemeinden, Gemeindeverbände (ohne marktbestimmte Tätigkeit) und Gemeindefonds		364,00

Haushaltskonto	Bezeichnung Ansatz	Bezeichnung Post	Summe Einzahlungen	Summe Auszahlungen
Transferzahlungen von/an Sozialversicherungsträger				
Gesamtsumme Transferzahlungen von/an Sozialversicherungsträger			**0,00**	**48.812,64**
Summe Kapitaltransfers			**0,00**	**0,00**
Summe Laufende Transfers			**0,00**	**48.812,64**
1/240000-752000	Kindergärten	Kindergartenbeitrag		35.381,78
1/320000-752000	Ausbildung In Musik u. darst. Kunst	Musikschulbeitr. (Gdebeitr.)		9.469,22
1/690000-752000	Anrufsammeltaxi	Anrufsammeltaxi		3.961,64
Transferzahlungen von/an sonst. Träger des öffentlichen Rechts				
Gesamtsumme Transferzahlungen von/an sonst. Träger des öffentlichen Rechts			**0,00**	**0,00**
Summe Kapitaltransfers			**0,00**	**0,00**
Summe Laufende Transfers			**0,00**	**0,00**
	Gesamtsumme		**381.074,93**	**343.757,76**

Nachweis über Haushaltsrücklagen und Zahlungsmittelreserven (Anlage 6b)

Nachweis über Haushaltsrücklagen und Zahlungsmittelreserven (Anlage 6b)

Haushaltsrücklagen Nr.	Verwendungszweck	Rücklagenstand 31.12.2019	Zuführungen	Entnahmen	Rücklagenstand 31.12.2020	Zahlungsmittelreserven 31.12.2019	31.12.2020	Konto-/Sparbuchnummer
8/9990934/00002	RL Amtshaus	10.548,11	11,89		10.560,00			
8/9990934/00003	RL WVA (Wasser)	14.970,22	11.817,37		26.787,59			
8/9990934/00004	RL ABA (Kanal)	93.396,43	3.105,78	25.000,00	71.502,21			
8/9990935/00001	RL allgemein	176.189,36	198,70		176.388,06			
	Gesamtsummen	**295.104,12**	**15.133,74**	**25.000,00**	**285.237,86**			

Einzelnachweis über Finanzschulden und Schuldendienst
(Anlage 6c)

Kontonummer Darlehensnr.	Ansatz	Darlehensgeber/Sitz des Gläubigers Aktenzahl	Verwendungszweck Genehmigungsdatum/-vermerk	Beschluss-Datum	Zinssatz	Währung	Laufzeit
1. Darlehen für Investitionszwecke							
1.1. ... von Trägern des öffentlichen Rechts							
1.1.1. ... von Bund, Budesfonds, Bundeskammern							
1.1.2. ... von Ländern, Landesfonds, Landeskammern							
2 1	859999	NÖ Wasserwirtschaftsfonds /AT WWF-40195004	ABA BA 04, Sanierung, Erweiterung 2008		0,517%	EUR	01.01.2009 - 31.12.2034
1.1.3. ... von Gemeinden, Gemeindeverbänden, Gemeindefonds							
1.1.4. ... von Sozialversicherungsträgern							
1.1.5. ... von sonstigen Trägern des öfftenlichen Rechts							
1.2. ... von Beteiligungen der Gebietskörperschaft (ohne Finanzunternehmungen)							
1.3. ... von Unternehmen (ohne Beteiligungen und ohne Finanzunternehmungen)							
1.4. ... von Finanzunternehmen							
1.4.1. ... von Finanzunternehmen im Inland							
1 12	851000	P.S.K /AT 110.1318	Kläranlagenneubau, BA 03		0,467%	EUR	01.01.1997 - 31.12.2023
99 1	851000	BAWAG PSK /AT	Kanalbau, Sanierung, Erweiterung 2008, BA 04		0,437%	EUR	01.01.2009 - 31.12.2028
1.4.2. ... von Finanzunternehmen im Ausland							
1.5. ... von Sonstigen							
Zwischensumme							
2. Finanzschulden für den laufenden Aufwand							
2.1. ... von Trägern des öffentlichen Rechts							
2.1.1. ... von Bund, Budesfonds, Bundeskammern							
2.1.2. ... von Ländern, Landesfonds, Landeskammern							
2.1.3. ... von Gemeinden, Gemeindeverbänden, Gemeindefonds							
2.1.4. ... von Sozialversicherungsträgern							
2.1.5. ... von sonstigen Trägern des öfftenlichen Rechts							

Kontonummer Darlehensnr.	Darlehenshöhe Gesamt	Buchwert 31.12.2019	Zugang	Tilgung	Zinsen	Summe Schuldendienst	Schuldendienst-ersätze	Buchwert 31.12.2020	Kursgewinn/ -verlust	Buchwert inkl. KG/KV	Netto Schuldendienst
2 1	33.298,00	42.058,52						42.058,52		42.058,52	
1 12	712.920,50	145.567,15		36.143,84	617,12	36.760,96	19.334,24	109.423,31		109.423,31	17.426,72
99 1	160.000,00	72.000,00		8.000,00	352,59	8.352,59		64.000,00		64.000,00	8.352,59
		259.625,67	**0,00**	**44.143,84**	**969,71**	**45.113,55**	**19.334,24**	**215.481,83**	**0,00**	**215.481,83**	**25.779,31**

Kontonummer Darlehensnr.	Ansatz	Darlehensgeber/Sitz des Gläubigers Aktenzahl	Verwendungszweck Genehmigungsdatum/-vermerk	Beschluss-Datum	Zinssatz	Währung	Laufzeit
2.2. ... von Beteiligungen der Gebietskörperschaft (ohne Finanzunternehmungen)							
2.3. ... von Unternehmen (ohne Beteiligungen und ohne Finanzunternehmungen)							
2.4. ... von Finanzunternehmen							
2.4.1. ... von Finanzunternehmen im Inland							
2.4.2. ... von Finanzunternehmen im Ausland							
2.5. ... von Sonstigen							
Zwischensumme							
SUMME (1 und 2)							
Davon ohne A85-89							
Davon A85-89							

Kontonummer Darlehensnr.	Darlehenshöhe Gesamt	Buchwert 31.12.2019	Zugang	Tilgung	Zinsen	Summe Schuldendienst	Schuldendienst-ersätze	Buchwert 31.12.2020	Kursgewinn/ -verlust	Buchwert inkl. KG/KV	Netto Schuldendienst
		0,00	0,00	0,00	0,00	0,00	0,00	0,00	0,00	0,00	0,00
		259.625,67	**0,00**	**44.143,84**	**969,71**	**45.113,55**	**19.334,24**	**215.481,83**	**0,00**	**215.481,83**	**25.779,31**
		0,00	0,00	0,00	0,00	0,00	0,00	0,00	0,00	0,00	0,00
		259.625,67	0,00	44.143,84	969,71	45.113,55	19.334,24	215.481,83	0,00	215.481,83	25.779,31

Nachweis über hausinterne Vergütungen (Anlage 6f)

Nachweis über haushaltinterne Vergütungen (Anlage 6f)

Gruppenebene		Erträge	Aufwendungen
0	Vertretungskörper und allgemeine Verwaltung	22.765,55	0,00
1	Öffentliche Ordnung und Sicherheit	0,00	0,00
2	Unterricht, Erziehung, Sport und Wissenschaft	0,00	0,00
3	Kunst, Kultur und Kultus	0,00	0,00
4	Soziale Wohlfahrt und Wohnbauförderung	0,00	0,00
5	Gesundheit	0,00	0,00
6	Straßen- und Wasserbau, Verkehr	0,00	0,00
7	Wirtschaftsförderung	0,00	0,00
8	Dienstleistungen	131,50	26.689,01
9	Finanzwirtschaft	0,00	0,00
	Summe	**22.897,05**	**26.689,01**

Anlagenspiegel Einzelkonten (Anlage 6g)

MVAG	Ansatz Konto	Bezeichnung	Inbetrieb-nahme	RND	ND	Buchwert 31.12.2019	Zugänge	Abgänge	Wertaufholung	Abschreibung/ Wertmind.	Buchwert 31.12.2020
1022	**Gebäude und Bauten**					**7.276,93**	**0,00**	**0,00**	**0,00**	**667,69**	**6.609,24**
	010000	**Gesonderte Verwaltung**				**7.276,93**	**0,00**	**0,00**	**0,00**	**667,69**	**6.609,24**
	1/0060001/00656	Amtshaus Amtshaus	01.01.1958	0,0	50,0						
	3/0120001/00661	Gasheizung/Gemeindeamt	15.05.2018	12,0	15,0	6.760,00				520,00	6.240,00
	3/0110002/00691	Schlüsselsystem	05.11.2013	2,5	10,0	516,93				147,69	369,24
1026	**Amts-, Betriebs- und Geschäftsausstattung**					**3.769,78**	**0,00**	**0,00**	**0,00**	**446,91**	**3.322,87**
	010000	**Gesonderte Verwaltung**				**3.769,78**	**0,00**	**0,00**	**0,00**	**446,91**	**3.322,87**
	3/0110002/00662	/Gemeindeamt/Küche EG	30.06.2019	8,0	10,0	2.719,33				302,15	2.417,18
	3/0110002/00660	Gemeindeamt/Archiv 2016 OG	27.02.2016	5,0	10,0	432,00				72,00	360,00
	3/0110002/00657	Gemeindeamt/Büro AL Amtsleiter EG	01.05.1991	0,0	10,0						
	3/0110002/00659	Gemeindeamt/Kleiner Sitzungssaal EG EG	11.02.2004	0,0	10,0						
	4/0110002/00658	Sitzungssaal 1. Stock	01.08.2018	7,5	10,0	618,45				72,76	545,69
1010	**Immaterielle Vermögenswerte**					**5.572,08**	**0,00**	**0,00**	**0,00**	**1.857,36**	**3.714,72**
	016000	**Elektronische Datenverarbeitung**				**5.572,08**	**0,00**	**0,00**	**0,00**	**1.857,36**	**3.714,72**
	4/0440001/00695	Software K5	19.02.2018	2,0	5,0	5.572,08				1.857,36	3.714,72
1022	**Gebäude und Bauten**					**0,00**	**0,00**	**0,00**	**0,00**	**0,00**	**0,00**
	131000	**Bau- und Feuerpolizei**				**0,00**	**0,00**	**0,00**	**0,00**	**0,00**	**0,00**
	5/0060001/00698	Gebäude	01.01.1960	0,0	50,0						
1021	**Grundstücke, Grundstückseinrichtungen und Infrastruktur**					**167.824,00**	**0,00**	**0,00**	**0,00**	**0,00**	**167.824,00**
	262000	**Sportplätze**				**167.824,00**	**0,00**	**0,00**	**0,00**	**0,00**	**167.824,00**
	1/0010001/00523	Grundstück Nr. 403/1, KG-Nr. 6212, Sonstige, Sportplatzstı	01.01.1900	0,0	0,0	167.824,00					167.824,00
1027	**Kulturgüter**					**0,00**	**0,00**	**0,00**	**0,00**	**0,00**	**0,00**
	300000	**Kulturamt**				**0,00**	**0,00**	**0,00**	**0,00**	**0,00**	**0,00**
	3/0060004/00669	Wegkreuz Untermannsdorf	02.02.2018	0,0	0,0						
1022	**Gebäude und Bauten**					**60.622,00**	**0,00**	**0,00**	**0,00**	**3.566,00**	**57.056,00**
	369000	**Sonstige Einrichtungen und Maßnahmen**				**60.622,00**	**0,00**	**0,00**	**0,00**	**3.566,00**	**57.056,00**
	4/0060001/00697	Gebäude	01.01.1987	16,0	50,0	60.622,00				3.566,00	57.056,00
1021	**Grundstücke, Grundstückseinrichtungen und Infrastruktur**					**23.552,00**	**0,00**	**0,00**	**0,00**	**0,00**	**23.552,00**
	390000	**Kirchliche Angelegenheiten**				**23.552,00**	**0,00**	**0,00**	**0,00**	**0,00**	**23.552,00**
	1/0030001/00446	Grundstück Nr. 2/2, KG-Nr. 06212, Gärten Gärten, 736,00 ı	01.01.1900	0,0	0,0	23.552,00					23.552,00

MVAG	Ansatz Konto	Bezeichnung	Inbetrieb-nahme	RND	ND	Buchwert 31.12.2019	Zugänge	Abgänge	Wertaufholung	Abschreibung/ Wertmind.	Buchwert 31.12.2020
1022	**Gebäude und Bauten**					**44.798,28**	**0,00**	**0,00**	**0,00**	**3.430,52**	**41.367,76**
	390000	**Kirchliche Angelegenheiten**				**44.798,28**	**0,00**	**0,00**	**0,00**	**3.430,52**	**41.367,76**
	3/0060001/00663	Aufbahrungshalle	17.03.1973	2,0	50,0	7.620,00				2.540,00	5.080,00
	3/0260001/00664	Aufbahrungsschrank	02.01.1974	0,0	10,0						
	3/0040008/00672	Einfriedung-Tor	13.12.2016	15,5	20,0	2.877,00				174,36	2.702,64
	1/0060001/00666	Kirche	02.01.1753	0,0	50,0						
	3/0060001/00671	WC Gebäude	31.12.2016	45,5	50,0	14.701,28				316,16	14.385,12
	1/0060001/00673	Vorhaus und Pergola	01.03.2019	48,0	50,0	19.600,00				400,00	19.200,00
1025	**Technische Anlagen, Fahrzeuge und Maschinen**					**1.920,00**	**0,00**	**0,00**	**0,00**	**240,00**	**1.680,00**
	390000	**Kirchliche Angelegenheiten**				**1.920,00**	**0,00**	**0,00**	**0,00**	**240,00**	**1.680,00**
	3/0260001/00665	Kühlanlage	02.01.2018	7,0	10,0	1.920,00				240,00	1.680,00
1021	**Grundstücke, Grundstückseinrichtungen und Infrastruktur**					**1.080.874,99**	**21.006,82**	**0,00**	**0,00**	**67.682,65**	**1.034.199,16**
	612000	**Gemeindestraßen**				**1.080.874,99**	**21.006,82**	**0,00**	**0,00**	**67.682,65**	**1.034.199,16**
	2/0040001/00950	Auf der Haide / Fahrbahn Fläche 1.122,45 m², Oberfläche A	01.01.2006	17,8	33,0	31.972,82				1.700,68	30.272,14
	2/0040001/00951	Auf der Haide / Geh- und Radweg Fläche 269,28 m², Oberf	01.01.2006	17,8	33,0	26.366,30				1.402,46	24.963,84
	2/0040001/00952	Auf der Haide / Geh- und Radweg Fläche 72,51 m², Oberfl	01.01.2013	24,4	33,0	2.232,43				87,89	2.144,54
	2/0040001/00972	Donauweg / Fahrbahn Fläche 866,06 m², Oberfläche Asph	01.01.2006	17,8	33,0	24.669,59				1.312,21	23.357,38
	2/0040001/00971	Donauweg / Geh- und Radweg Fläche 133,72 m², Oberfläc	01.01.2006	17,8	33,0	3.047,15				162,08	2.885,07
	2/0040002/00974	Erlengrube / Fahrbahn Fläche 64,68 m², Oberfläche Schott	01.01.2013	2,0	10,0	164,93				54,98	109,95
	2/0040001/00949	Erlengrube / Fahrbahn Fläche 676,74 m², Oberfläche Asph	01.01.2006	17,8	33,0	19.276,69				1.025,36	18.251,33
	2/0040001/00959	Fischergasse / Fahrbahn Fläche 1.819,59 m², Oberfläche A	01.01.2006	17,8	33,0	51.830,75				2.756,95	49.073,80
	2/0040001/00967	Fischergasse / Geh- und Radweg Fläche 112,24 m², Oberfl	01.01.2006	17,8	33,0	2.557,81				136,05	2.421,76
	2/0040001/00960	Fischergasse / Geh- und Radweg Fläche 207,79 m², Oberfl	01.01.2006	17,8	33,0	4.735,09				251,87	4.483,22
	2/0040001/00961	Fischergasse / Parkstreifen Fläche 301,78 m², Oberfläche A	01.01.2006	17,8	33,0	6.876,93				365,79	6.511,14
	2/0040001/01001	Friedhofsstraße / Fahrbahn Fläche 616,92 m², Oberfläche A	01.01.1993	4,6	33,0	5.234,47				934,73	4.299,74
	2/0040001/01000	Friedhofsstraße / Fahrbahn Fläche 91,80 m², Oberfläche As	01.01.2000	11,2	33,0	1.696,91				139,09	1.557,82
	2/0040001/00943	Kastanienweg / Fahrbahn Fläche 606,42 m², Oberfläche As	01.01.2006	17,8	33,0	17.273,78				918,82	16.354,96
	2/0040001/00944	Kastanienweg / Fahrbahn Fläche 668,01 m², Oberfläche As	01.01.2000	11,2	33,0	12.348,06				1.012,14	11.335,92
	2/0040001/00945	Kastanienweg / Geh- und Radweg Fläche 28,13 m², Oberfl	01.01.2000	11,2	33,0	415,98				34,10	381,88
	2/0040001/00942	Kirchengasse / Fahrbahn Fläche 748,40 m², Oberfläche Pfl	01.01.2006	17,8	33,0	21.318,06				1.133,94	20.184,12
	2/0040001/00941	Kirchengasse / Parkstreifen Fläche 143,24 m², Oberfläche	01.01.2013	24,4	33,0	4.410,06				173,62	4.236,44
	2/0040002/01005	Mannsdorf / Fahrbahn Fläche 10,82 m², Oberfläche Schott	01.01.2013	2,0	10,0	27,58				9,19	18,39
	2/0040001/01011	Mannsdorf / Fahrbahn Fläche 18,87 m², Oberfläche Asphal	01.01.1993	4,6	33,0	160,11				28,59	131,52
	2/0040001/01013	Mannsdorf / Geh- und Radweg Fläche 52,03 m², Oberfläch	01.01.2000	11,2	33,0	769,34				63,06	706,28
	2/0040001/00975	Marchfeldstraße / Geh- und Radweg Fläche 1.048,56 m², C	01.01.2006	17,8	33,0	23.894,34				1.270,98	22.623,36
	2/0040001/00980	Marchfeldstraße / Geh- und Radweg Fläche 2.202,59 m², C	01.01.2006	17,8	33,0	50.192,31				2.669,80	47.522,51
	2/0040001/00978	Marchfeldstraße / Parkstreifen Fläche 210,10 m², Oberfläch	01.01.2006	17,8	33,0	4.787,73				254,67	4.533,06

MVAG	Ansatz Konto	Bezeichnung	Inbetrieb-nahme	RND	ND	Buchwert 31.12.2019	Zugänge	Abgänge	Wertaufholung	Abschreibung/ Wertmind.	Buchwert 31.12.2020
	2/0040001/00979	Marchfeldstraße / Parkstreifen Fläche 747,42 m², Oberfläch	01.01.2006	17,8	33,0	17.032,12				905,96	16.126,16
	2/0040001/00988	Schönauer Straße / Fahrbahn Fläche 1.445,34 m², Oberflä	01.01.2006	17,8	33,0	41.170,29				2.189,91	38.980,38
	2/0040001/00987	Schönauer Straße / Geh- und Radweg Fläche 226,40 m², (	01.01.2000	11,2	33,0	3.347,98				274,42	3.073,56
	2/0040001/00986	Schönauer Straße / Geh- und Radweg Fläche 303,84 m², (	01.01.2006	17,8	33,0	6.923,76				368,29	6.555,47
	2/0040001/00991	Schönauer Straße / Geh- und Radweg Fläche 59,63 m², Ob	01.01.2006	17,8	33,0	1.358,73				72,27	1.286,46
	2/0040001/00989	Schönfeldstraße / Geh- und Radweg Fläche 33,18 m², Obe	01.01.2006	17,8	33,0	756,10				40,22	715,88
	2/0040001/00985	Solarweg / Fahrbahn Fläche 736,02 m², Oberfläche Asphal	01.01.2000	11,2	33,0	13.605,22				1.115,18	12.490,04
	2/0040001/00963	Sonnenweg / Fahrbahn Fläche 923,89 m², Oberfläche Aspl	01.01.2006	17,8	33,0	26.316,87				1.399,83	24.917,04
	2/0040001/00962	Sonnenweg / Geh- und Radweg Fläche 194,28 m², Oberflä	01.01.2006	17,8	33,0	4.427,18				235,49	4.191,69
	2/0040001/00954	Sonstige Straße / Fahrbahn Fläche 24,56 m², Oberfläche A	01.01.2000	11,2	33,0	453,99				37,21	416,78
	2/0040001/00946	Sonstige Straße / Fahrbahn Fläche 6.250,78 m², Oberfläch	01.01.2006	17,8	33,0	178.052,38				9.470,87	168.581,51
	2/0040001/00977	sonstiger Weg / Fahrbahn Fläche 22,00 m², Oberfläche Asp	01.01.2006	17,8	33,0	626,67				33,33	593,34
	2/0040002/00969	sonstiger Weg / Fahrbahn Fläche 37,16 m², Oberfläche Sch	01.01.2013	2,0	10,0	94,76				31,59	63,17
	2/0040002/01003	Sonstiger Weg / Fahrbahn Fläche 44,35 m², Oberfläche Sc	01.01.2013	2,0	10,0	113,08				37,69	75,39
	2/0040001/00955	Sportplatzstraße / Fahrbahn Fläche 2.133,31 m², Oberfläch	01.01.2006	17,8	33,0	60.767,01				3.232,29	57.534,72
	2/0040001/00956	Sportplatzstraße / Geh- und Radweg Fläche 424,47 m², Ob	01.01.2006	17,8	33,0	9.672,87				514,51	9.158,36
	2/0040001/00993	Sportplatzstraße / Geh- und Radweg Fläche 61,38 m², Obe	01.01.2000	11,2	33,0	907,68				74,40	833,28
	2/0040001/00981	Untermannsdorf / Fahrbahn Fläche 4.156,38 m², Oberfläch	01.01.2006	17,8	33,0	118.393,85				6.297,55	112.096,30
	2/0040001/00996	Untermannsdorf / Geh- und Radweg Fläche 434,79 m², Ob	01.01.2000	11,2	33,0	6.429,62				527,02	5.902,60
	2/0040001/00983	Untermannsdorf / Geh- und Radweg Fläche 747,72 m², Ob	01.01.2006	17,8	33,0	17.039,00				906,33	16.132,67
	2/0040001/00982	Untermannsdorf / Parkstreifen Fläche 166,86 m², Oberfläch	01.01.2006	17,8	33,0	3.802,39				202,25	3.600,14
	2/0040001/00990	Verbindungstraße / Fahrbahn Fläche 379,92 m², Oberfläch	01.01.2006	17,8	33,0	10.821,96				575,64	10.246,32
	2/0040001/00947	Weidengasse / Fahrbahn Fläche 2.062,20 m², Oberfläche A	01.01.2006	17,8	33,0	58.741,31				3.124,54	55.616,77
	2/0040001/00948	Weidengasse / Geh- und Radweg Fläche 229,15 m², Oberf	01.01.2000	11,2	33,0	3.388,61				277,75	3.110,86
	2/0040001/00966	Weidengasse / Geh- und Radweg Fläche 24,63 m², Oberflä	01.01.2006	17,8	33,0	561,27				29,85	531,42
	2/0040001/00965	Weidengasse / Geh- und Radweg Fläche 59,13 m², Oberflä	01.01.2006	17,8	33,0	1.347,45				71,67	1.275,78
	2/0040001/00964	Weidengasse / Parkstreifen Fläche 140,22 m², Oberfläche	01.01.2006	17,8	33,0	3.195,32				169,96	3.025,36
	2/0040001/00958	Wiesenweg / Fahrbahn Fläche 257,70 m², Oberfläche Aspl	01.01.2006	17,8	33,0	7.340,55				390,45	6.950,10
	2/0040001/00957	Wiesenweg / Geh- und Radweg Fläche 43,03 m², Oberfläch	01.01.2006	17,8	33,0	980,56				52,16	928,40
	2/0040001/00936	Zufahrt Fußballplatz / Fahrbahn Fläche 631,25 m², Oberflä	01.01.2006	17,8	33,0	17.981,06				956,44	17.024,62
	2/0040001/01015	Zustandsklasse 1	01.07.2011	23,5	33,0	6.670,68				272,27	6.398,41
	2/0040001/01016	Zustandsklasse 3	01.07.1998	10,5	33,0	52.204,77				4.539,55	47.665,22
	5/0070002/00001	Buswartehäuschen B3	30.12.2019	18,5	20,0	7.663,50	37,92			430,92	7.270,50
	1/0040002/00001	Spannweidenweg	30.12.2019	8,5	10,0	82.427,18	20.968,90			10.925,79	92.470,29
1026	**Amts-, Betriebs- und Geschäftsausstattung**					**2.655,00**	**0,00**	**0,00**	**0,00**	**590,00**	**2.065,00**
	612000	**Gemeindestraßen**				**2.655,00**	**0,00**	**0,00**	**0,00**	**590,00**	**2.065,00**
	5/0220002/00675	Husquarna Rider	31.12.2014	3,5	10,0	2.655,00				590,00	2.065,00

MVAG	Ansatz Konto	Bezeichnung	Inbetrieb-nahme	RND	ND	Buchwert 31.12.2019	Zugänge	Abgänge	Wertaufholung	Abschreibung/ Wertmind.	Buchwert 31.12.2020
1021	**Grundstücke, Grundstückseinrichtungen und Infrastruktur**					**819.187,75**	**0,00**	**0,00**	**0,00**	**99.368,51**	**719.819,24**
	710000	**Land- und forstwirtschaftl. Wegebau**				**819.187,75**	**0,00**	**0,00**	**0,00**	**99.368,51**	**719.819,24**
	2/0040001/00970	Donauweg / Fahrbahn Fläche 6,96 m², Oberfläche Asphalt,	01.01.2006	17,8	33,0	198,25				10,55	187,70
	2/0040002/00999	Friedhofsstraße / Fahrbahn Fläche 489,16 m², Oberfläche S	01.01.2013	2,0	10,0	1.247,36				415,79	831,57
	2/0040001/00998	Friedhofsstraße / Fahrbahn Fläche 61,52 m², Oberfläche As	01.01.1993	4,6	33,0	521,99				93,21	428,78
	2/0040002/01007	kein Name / Fahrbahn Fläche 367,02 m², Oberfläche Erdw	01.01.2017	0,0	10,0						
	2/0040002/01006	kein Name / Fahrbahn Fläche 4.815,62 m², Oberfläche Sch	01.01.2013	2,0	10,0	12.279,82				4.093,27	8.186,55
	2/0040002/01004	Mannsdorf / Fahrbahn Fläche 1.078,11 m², Oberfläche Sch	01.01.2013	2,0	10,0	2.749,17				916,39	1.832,78
	2/0040001/01014	Mannsdorf / Fahrbahn Fläche 1.368,36 m², Oberfläche Asp	01.01.2013	24,4	33,0	52.661,13				2.073,27	50.587,86
	2/0040001/01009	Mannsdorf / Fahrbahn Fläche 1.930,64 m², Oberfläche Spri	01.01.1986	0,0	33,0						
	2/0040001/01008	Mannsdorf / Fahrbahn Fläche 10.800,84 m², Oberfläche As	01.01.2006	17,8	33,0	307.660,29				16.364,91	291.295,38
	2/0040001/00940	Mannsdorf / Fahrbahn Fläche 16.686,75 m², Oberfläche As	01.01.1993	4,6	33,0	141.584,55				25.282,96	116.301,59
	2/0040002/00937	Mannsdorf / Fahrbahn Fläche 42.478,71 m², Oberfläche Sc	01.01.2013	2,0	10,0	108.320,70				36.106,90	72.213,80
	2/0040001/01012	Mannsdorf / Fahrbahn Fläche 76,58 m², Oberfläche Asphal	01.01.2000	11,2	33,0	1.415,57				116,03	1.299,54
	2/0040002/01010	Mannsdorf / Fahrbahn Fläche 9.819,48 m², Oberfläche Erd	01.01.2017	0,0	10,0						
	2/0040001/00938	Mannsdorf / Geh- und Radweg Fläche 1.641,58 m², Oberflä	01.01.2000	11,2	33,0	24.275,41				1.989,79	22.285,62
	2/0040002/00939	Mannsdorf / Geh- und Radweg Fläche 349,76 m², Oberfläc	01.01.2013	2,0	10,0	891,89				297,30	594,59
	2/0040001/00992	Marchfeldstraße / Geh- und Radweg Fläche 293,48 m², Ob	01.01.2006	17,8	33,0	6.687,79				355,73	6.332,06
	2/0040001/00984	Solarweg / Fahrbahn Fläche 915,36 m², Oberfläche Asphal	01.01.2000	11,2	33,0	16.920,29				1.386,91	15.533,38
	2/0040001/00973	Sonstige Straße / Fahrbahn Fläche 2.939,06 m², Oberfläch	01.01.2006	17,8	33,0	83.718,68				4.453,12	79.265,56
	2/0040001/00953	Sonstige Straße / Fahrbahn Fläche 358,88 m², Oberfläche	01.01.2000	11,2	33,0	6.633,84				543,76	6.090,08
	2/0040002/01002	Sonstiger Weg / Fahrbahn Fläche 1.270,01 m², Oberfläche	01.01.2013	2,0	10,0	3.238,52				1.079,51	2.159,01
	2/0040002/00968	sonstiger Weg / Fahrbahn Fläche 1.713,88 m², Oberfläche	01.01.2013	2,0	10,0	4.370,39				1.456,80	2.913,59
	2/0040001/00976	sonstiger Weg / Fahrbahn Fläche 560,64 m², Oberfläche As	01.01.2006	17,8	33,0	15.969,75				849,45	15.120,30
	2/0040001/00995	Untermannsdorf / Geh- und Radweg Fläche 37,84 m², Obe	01.01.2006	17,8	33,0	862,29				45,87	816,42
	2/0040001/00994	Untermannsdorf / Geh- und Radweg Fläche 4,42 m², Oberf	01.01.2000	11,2	33,0	65,31				5,35	59,96
	2/0040001/00997	Verbindungstraße / Fahrbahn Fläche 944,88 m², Oberfläch	01.01.2006	17,8	33,0	26.914,76				1.431,64	25.483,12
1026	**Amts-, Betriebs- und Geschäftsausstattung**					**0,00**	**0,00**	**0,00**	**0,00**	**0,00**	**0,00**
	813000	**Abfallabfuhr**				**0,00**	**0,00**	**0,00**	**0,00**	**0,00**	**0,00**
	3/0110002/00689	Schlüsselsystem	06.05.2014	0,0	10,0						
1021	**Grundstücke, Grundstückseinrichtungen und Infrastruktur**					**12.376,00**	**0,00**	**0,00**	**0,00**	**0,00**	**12.376,00**
	817000	**Friedhöfe und Einsegnungshallen**				**12.376,00**	**0,00**	**0,00**	**0,00**	**0,00**	**12.376,00**
	1/0020002/00507	Grundstück Nr. 351, KG-Nr. 06212, Sonstige Friedhöfe, 1.5	01.01.1900	0,0	0,0	12.376,00					12.376,00

MVAG	Ansatz Konto	Bezeichnung	Inbetrieb-nahme	RND	ND	Buchwert 31.12.2019	Zugänge	Abgänge	Wertaufholung	Abschreibung/ Wertmind.	Buchwert 31.12.2020
1024	**Sonderanlagen**					**9.150,54**	**0,00**	**0,00**	**0,00**	**1.407,78**	**7.742,76**
	817000	**Friedhöfe und Einsegnungshallen**				**9.150,54**	**0,00**	**0,00**	**0,00**	**1.407,78**	**7.742,76**
	3/0350003/00680	Urnenwand	19.07.2016	5,5	10,0	9.150,54				1.407,78	7.742,76
1026	**Amts-, Betriebs- und Geschäftsausstattung**					**173,25**	**0,00**	**0,00**	**0,00**	**49,50**	**123,75**
	817000	**Friedhöfe und Einsegnungshallen**				**173,25**	**0,00**	**0,00**	**0,00**	**49,50**	**123,75**
	3/0110002/00690	Schlüsselsystem	05.11.2013	2,5	10,0	173,25				49,50	123,75
1027	**Kulturgüter**					**0,00**	**0,00**	**0,00**	**0,00**	**0,00**	**0,00**
	817000	**Friedhöfe und Einsegnungshallen**				**0,00**	**0,00**	**0,00**	**0,00**	**0,00**	**0,00**
	1/0060001/00651	Friedhofsgebäude Friedhofsgebäude	01.01.1950	0,0	50,0						
1021	**Grundstücke, Grundstückseinrichtungen und Infrastruktur**					**0,00**	**0,00**	**0,00**	**0,00**	**0,00**	**0,00**
	820000	**Bauhof**				**0,00**	**0,00**	**0,00**	**0,00**	**0,00**	**0,00**
	3/0350003/00679	Garage Problemstoffe	31.12.2005	0,0	10,0						
1025	**Technische Anlagen, Fahrzeuge und Maschinen**					**2.956,23**	**1.063,22**	**0,00**	**0,00**	**1.175,52**	**2.843,93**
	820000	**Bauhof**				**2.956,23**	**1.063,22**	**0,00**	**0,00**	**1.175,52**	**2.843,93**
	3/0290001/00685	Milwaukee Akkumaschinen	27.03.2018	5,0	8,0	1.293,79				215,63	1.078,16
	5/0220002/00677	Rider Anhänger	31.12.2015	0,0	10,0						
	3/0290001/00686	Stihl Motorsense	25.04.2018	5,0	8,0	775,28				129,21	646,07
	3/0220001/00676	Zipper Betonschneider	31.12.2016	0,0	10,0						
	3/0290001/00682	Werkzeugwagen	09.04.2019	6,0	8,0	887,16	1.063,22			830,68	1.119,70
1026	**Amts-, Betriebs- und Geschäftsausstattung**					**1.776,50**	**0,00**	**0,00**	**0,00**	**323,00**	**1.453,50**
	820000	**Bauhof**				**1.776,50**	**0,00**	**0,00**	**0,00**	**323,00**	**1.453,50**
	5/0220002/00678	AS Wildkraut-Hex	31.12.2015	4,5	10,0	1.776,50				323,00	1.453,50
	3/0290001/00684	RLH Rasenmäher	02.01.2010	0,0	8,0						
	3/0290001/00683	Sabo Rasenmäher	01.01.2000	0,0	8,0						
1021	**Grundstücke, Grundstückseinrichtungen und Infrastruktur**					**4.578.391,21**	**49.399,51**	**185.856,00**	**103.354,00**	**898,32**	**4.544.390,40**
	840000	**Grundbesitz**				**4.276.349,58**	**46.637,40**	**185.856,00**	**103.354,00**	**0,00**	**4.240.484,98**
	1/0020004/00437	Grundstück Nr. 122/2, KG-Nr. 6212, Sonstige Straßenverke	01.01.1900	0,0	0,0	680,00					680,00
	1/0020004/00438	Grundstück Nr. 124/1, KG-Nr. 6212, Sonstige Straßenverke	01.01.1900	0,0	0,0	464,00					464,00
	1/0030002/00440	Grundstück Nr. 183, KG-Nr. 6212, Wald Wälder, 1.874,00 r	01.01.1900	0,0	0,0	2.811,00					2.811,00
	1/0030002/00441	Grundstück Nr. 184, KG-Nr. 6212, Wald Wälder, 2.413,00 r	01.01.1900	0,0	0,0	3.619,50					3.619,50
	1/0030002/00442	Grundstück Nr. 186, KG-Nr. 6212, Wald Wälder, 19.732,00	01.01.1900	0,0	0,0	29.598,00					29.598,00
	1/0030001/00443	Grundstück Nr. 187/1, KG-Nr. 6212, landwirtschaftlich genu	01.01.1900	0,0	0,0	166.422,00					166.422,00
	1/0020004/00444	Grundstück Nr. 187/2, KG-Nr. 6212, Sonstige Straßenverke	01.01.1900	0,0	0,0	13.400,00					13.400,00

MVAG	Ansatz Konto	Bezeichnung	Inbetrieb-nahme	RND	ND	Buchwert 31.12.2019	Zugänge	Abgänge	Wertaufholung	Abschreibung/ Wertmind.	Buchwert 31.12.2020
	1/0030001/00445	Grundstück Nr. 188, KG-Nr. 6212, landwirtschaftlich genutz	01.01.1900	0,0	0,0	23.691,00					23.691,00
	1/0020001/00447	Grundstück Nr. 20/2, KG-Nr. 6212, Bauflächen, Marchfelds	01.01.1900	0,0	0,0	360,00					360,00
	1/0030001/00448	Grundstück Nr. 20/2, KG-Nr. 6212, Gärten, Marchfeldstraße	01.01.1900	0,0	0,0	7.168,00					7.168,00
	1/0020004/00449	Grundstück Nr. 20/2, KG-Nr. 6212, Sonstige, Marchfeldstra	01.01.1900	0,0	0,0	328,00					328,00
	1/0030001/00450	Grundstück Nr. 215, KG-Nr. 6212, landwirtschaftlich genutz	01.01.1900	0,0	0,0	10.713,00					10.713,00
	1/0020004/00451	Grundstück Nr. 23, KG-Nr. 6212, Sonstige Straßenverkehrs	01.01.1900	0,0	0,0	5.400,00					5.400,00
	1/0030001/00452	Grundstück Nr. 261/2, KG-Nr. 6212, landwirtschaftlich genu	01.01.1900	0,0	0,0	13.764,00					13.764,00
	1/0030002/00453	Grundstück Nr. 261/2, KG-Nr. 6212, Wald Wälder, 1.053,0(	01.01.1900	0,0	0,0	1.579,50					1.579,50
	1/0030002/00454	Grundstück Nr. 283/1, KG-Nr. 6212, Wald Wälder, 10.321,(	01.01.1900	0,0	0,0	15.481,50					15.481,50
	1/0030002/00455	Grundstück Nr. 295/3, KG-Nr. 6212, Wald Wälder, 10.976,(	01.01.1900	0,0	0,0	16.464,00					16.464,00
	1/0020001/00456	Grundstück Nr. 300/1, KG-Nr. 6212, Bauflächen Gebäude,	01.01.1900	0,0	0,0	2.640,00					2.640,00
	1/0030001/00457	Grundstück Nr. 300/1, KG-Nr. 6212, landwirtschaftlich genu	01.01.1900	0,0	0,0	36.306,00					36.306,00
	1/0020003/00459	Grundstück Nr. 300/1, KG-Nr. 6212, Sonstige Abbauflächen	01.01.1900	0,0	0,0	13.656,00					13.656,00
	1/0030002/00458	Grundstück Nr. 300/1, KG-Nr. 6212, Wald Wälder, 6.886,0(	01.01.1900	0,0	0,0	10.329,00					10.329,00
	1/0020002/00460	Grundstück Nr. 300/2, KG-Nr. 06212, Sonstige Betriebsfläc	01.01.1900	0,0	0,0	81.080,00					81.080,00
	1/0020003/00461	Grundstück Nr. 300/2, KG-Nr. 6212, Sonstige Abbauflächen	01.01.1900	0,0	0,0	71.272,00					71.272,00
	1/0030001/00462	Grundstück Nr. 304/4, KG-Nr. 6212, Gärten Gärten, 1.799,(	01.01.1900	0,0	0,0	57.568,00					57.568,00
	1/0030001/00463	Grundstück Nr. 305/1, KG-Nr. 6212, landwirtschaftlich genu	01.01.1900	0,0	0,0	10.830,00	-2.016,00	3.804,00			5.010,00
	1/0030001/00465	Grundstück Nr. 307, KG-Nr. 6212, landwirtschaftlich genutz	01.01.1900	0,0	0,0	29.430,00	20.982,00	14.553,00			35.859,00
	1/0030001/00466	Grundstück Nr. 308, KG-Nr. 6212, landwirtschaftlich genutz	01.01.1900	0,0	0,0	39.642,00	3.849,00	139.461,00	95.970,00		
	1/0030001/00467	Grundstück Nr. 319/1, KG-Nr. 6212, landwirtschaftlich genu	01.01.1900	0,0	0,0	19.347,00					19.347,00
	1/0030002/00468	Grundstück Nr. 319/2, KG-Nr. 6212, Wald Wälder, 5.600,0(	01.01.1900	0,0	0,0	8.400,00					8.400,00
	1/0030001/00469	Grundstück Nr. 319/3, KG-Nr. 6212, landwirtschaftlich genu	01.01.1900	0,0	0,0	2.805,00					2.805,00
	1/0030001/00470	Grundstück Nr. 320, KG-Nr. 6212, landwirtschaftlich genutz	01.01.1900	0,0	0,0	5.478,00					5.478,00
	1/0030002/00471	Grundstück Nr. 320, KG-Nr. 6212, Wald Wälder, 2.034,00 r	01.01.1900	0,0	0,0	3.051,00					3.051,00
	1/0030001/00472	Grundstück Nr. 321, KG-Nr. 6212, landwirtschaftlich genutz	01.01.1900	0,0	0,0	26.385,00					26.385,00
	1/0030002/00473	Grundstück Nr. 322, KG-Nr. 6212, Wald Wälder, 28.655,00	01.01.1900	0,0	0,0	42.982,50					42.982,50
	1/0030002/00474	Grundstück Nr. 323, KG-Nr. 6212, Wald Wälder, 19.714,00	01.01.1900	0,0	0,0	29.571,00					29.571,00
	1/0030002/00475	Grundstück Nr. 324, KG-Nr. 6212, Wald Wälder, 20.811,00	01.01.1900	0,0	0,0	31.216,50					31.216,50
	1/0030002/00476	Grundstück Nr. 325, KG-Nr. 6212, Wald Wälder, 33.287,00	01.01.1900	0,0	0,0	49.930,50					49.930,50
	1/0030002/00477	Grundstück Nr. 326, KG-Nr. 6212, Wald Wälder, 27.758,00	01.01.1900	0,0	0,0	41.637,00					41.637,00
	1/0030002/00478	Grundstück Nr. 327, KG-Nr. 6212, Wald Wälder, 6.100,00 r	01.01.1900	0,0	0,0	9.150,00					9.150,00
	1/0030002/00479	Grundstück Nr. 328, KG-Nr. 6212, Wald Wälder, 21.420,00	01.01.1900	0,0	0,0	32.130,00					32.130,00
	1/0030002/00480	Grundstück Nr. 329, KG-Nr. 6212, Wald Wälder, 10.246,00	01.01.1900	0,0	0,0	15.369,00					15.369,00
	1/0030002/00481	Grundstück Nr. 330, KG-Nr. 6212, Wald Wälder, 6.475,00 r	01.01.1900	0,0	0,0	9.712,50					9.712,50
	1/0030002/00482	Grundstück Nr. 331, KG-Nr. 6212, Wald Wälder, 14.174,00	01.01.1900	0,0	0,0	21.261,00					21.261,00
	1/0020004/00483	Grundstück Nr. 332/1, KG-Nr. 6212, Sonstige Straßenverke	01.01.1900	0,0	0,0	16.032,00					16.032,00
	1/0020004/00484	Grundstück Nr. 332/2, KG-Nr. 6212, Sonstige Straßenverke	01.01.1900	0,0	0,0	28.760,00					28.760,00
	1/0030002/00485	Grundstück Nr. 332/3, KG-Nr. 6212, Wald Wälder, 612,00 r	01.01.1900	0,0	0,0	918,00					918,00

MVAG	Ansatz Konto	Bezeichnung	Inbetrieb-nahme	RND	ND	Buchwert 31.12.2019	Zugänge	Abgänge	Wertaufholung	Abschreibung/ Wertmind.	Buchwert 31.12.2020
	1/0030002/00486	Grundstück Nr. 332/4, KG-Nr. 6212, Wald Wälder, 694,00 r	01.01.1900	0,0	0,0	1.041,00					1.041,00
	1/0030002/00487	Grundstück Nr. 333/1, KG-Nr. 6212, Wald Wälder, 7.122,0(	01.01.1900	0,0	0,0	10.683,00					10.683,00
	1/0030001/00488	Grundstück Nr. 333/2, KG-Nr. 6212, landwirtschaftlich genu	01.01.1900	0,0	0,0	6.429,00					6.429,00
	1/0030002/00489	Grundstück Nr. 333/2, KG-Nr. 6212, Wald Wälder, 1.847,0(	01.01.1900	0,0	0,0	2.770,50					2.770,50
	1/0030001/00490	Grundstück Nr. 334, KG-Nr. 6212, landwirtschaftlich genutz	01.01.1900	0,0	0,0	38.247,00					38.247,00
	1/0030001/00491	Grundstück Nr. 346, KG-Nr. 6212, landwirtschaftlich genutz	01.01.1900	0,0	0,0	20.502,00					20.502,00
	1/0030001/00493	Grundstück Nr. 348/1, KG-Nr. 6212, Gärten Gärten, 2.123,(	01.01.1900	0,0	0,0	67.936,00					67.936,00
	1/0030001/00492	Grundstück Nr. 348/1, KG-Nr. 6212, landwirtschaftlich genu	01.01.1900	0,0	0,0	15.516,00		549,00			14.967,00
	1/0020002/00496	Grundstück Nr. 348/1, KG-Nr. 6212, Sonstige Friedhöfe, 44	01.01.1900	0,0	0,0	3.520,00					3.520,00
	1/0020004/00495	Grundstück Nr. 348/1, KG-Nr. 6212, Sonstige Straßenverke	01.01.1900	0,0	0,0	29.304,00					29.304,00
	1/0030002/00494	Grundstück Nr. 348/1, KG-Nr. 6212, Wald Wälder, 3.725,0(	01.01.1900	0,0	0,0	5.587,50		1.230,00			4.357,50
	1/0030001/00497	Grundstück Nr. 348/15, KG-Nr. 6212, landwirtschaftlich ger	01.01.1900	0,0	0,0	2.352,00					2.352,00
	1/0030001/00498	Grundstück Nr. 348/15, KG-Nr. 6212, landwirtschaftlich ger	01.01.1900	0,0	0,0	552,00					552,00
	1/0020004/00500	Grundstück Nr. 348/15, KG-Nr. 6212, Sonstige, Solarweg F	01.01.1900	0,0	0,0	88,00					88,00
	1/0030002/00499	Grundstück Nr. 348/15, KG-Nr. 6212, Wald, Solarweg Parz	01.01.1900	0,0	0,0	2.856,00		87,00			2.769,00
	1/0020004/00502	Grundstück Nr. 348/2, KG-Nr. 6212, Sonstige Straßenverke	01.01.1900	0,0	0,0	3.736,00					3.736,00
	1/0030002/00501	Grundstück Nr. 348/2, KG-Nr. 6212, Wald Wälder, 17.291,(	01.01.1900	0,0	0,0	25.936,50					25.936,50
	1/0030001/00503	Grundstück Nr. 348/3, KG-Nr. 6212, landwirtschaftlich genu	01.01.1900	0,0	0,0	1.776,00	4.959,00	612,00			6.123,00
	1/0020001/00504	Grundstück Nr. 350, KG-Nr. 6212, Bauflächen Gebäude, 8	01.01.1900	0,0	0,0	3.320,00					3.320,00
	1/0030001/00505	Grundstück Nr. 350, KG-Nr. 6212, Gärten Gärten, 49,00 m²	01.01.1900	0,0	0,0	1.568,00					1.568,00
	1/0020001/00506	Grundstück Nr. 351, KG-Nr. 6212, Bauflächen Gebäude, 4	01.01.1900	0,0	0,0	1.680,00					1.680,00
	1/0020004/00508	Grundstück Nr. 360/1, KG-Nr. 6212, Sonstige Straßenverke	01.01.1900	0,0	0,0	11.184,00					11.184,00
	1/0020004/00509	Grundstück Nr. 360/3, KG-Nr. 6212, Sonstige Straßenverke	01.01.1900	0,0	0,0	2.344,00					2.344,00
	1/0020004/00510	Grundstück Nr. 360/3, KG-Nr. 6212, Sonstige Verkehrsranc	01.01.1900	0,0	0,0	552,00					552,00
	1/0020004/00511	Grundstück Nr. 367/1, KG-Nr. 6212, Sonstige, Sonnenweg	01.01.1900	0,0	0,0	8.184,00					8.184,00
	1/0020004/00512	Grundstück Nr. 378/1, KG-Nr. 6212, Sonstige Straßenverke	01.01.1900	0,0	0,0	25.544,00					25.544,00
	1/0020004/00513	Grundstück Nr. 378/13, KG-Nr. 6212, Sonstige Straßenverk	01.01.1900	0,0	0,0						
	1/0020004/00514	Grundstück Nr. 379/1, KG-Nr. 6212, Sonstige Straßenverke	01.01.1900	0,0	0,0						
	1/0030001/00515	Grundstück Nr. 380/10, KG-Nr. 6212, Gärten Gärten, 569,0	01.01.1900	0,0	0,0	18.208,00					18.208,00
	1/0030001/00516	Grundstück Nr. 380/11, KG-Nr. 6212, Gärten Gärten, 600,0	01.01.1900	0,0	0,0	19.200,00					19.200,00
	1/0030001/00517	Grundstück Nr. 380/2, KG-Nr. 6212, landwirtschaftlich genu	01.01.1900	0,0	0,0	2.040,00					2.040,00
	1/0030001/00518	Grundstück Nr. 380/8, KG-Nr. 6212, Gärten Gärten, 568,00	01.01.1900	0,0	0,0	18.176,00		25.560,00	7.384,00		
	1/0030001/00519	Grundstück Nr. 380/9, KG-Nr. 6212, Gärten Gärten, 568,00	01.01.1900	0,0	0,0	18.176,00					18.176,00
	1/0030001/00520	Grundstück Nr. 394, KG-Nr. 6212, landwirtschaftlich genutz	01.01.1900	0,0	0,0	2.583,00					2.583,00
	1/0030001/00521	Grundstück Nr. 403/1, KG-Nr. 6212, landwirtschaftlich genu	01.01.1900	0,0	0,0	17.625,00					17.625,00
	1/0020004/00522	Grundstück Nr. 403/1, KG-Nr. 6212, Sonstige, Sportplatzstı	01.01.1900	0,0	0,0	16.264,00					16.264,00
	1/0020004/00524	Grundstück Nr. 403/6, KG-Nr. 6212, Sonstige Straßenverke	01.01.1900	0,0	0,0	1.440,00					1.440,00
	1/0030001/00525	Grundstück Nr. 409/1, KG-Nr. 6212, Gärten Gärten, 1.014,(	01.01.1900	0,0	0,0	32.448,00					32.448,00
	1/0030002/00526	Grundstück Nr. 409/4, KG-Nr. 6212, Wald Wälder, 4.610,0(	01.01.1900	0,0	0,0	6.915,00					6.915,00

MVAG	Ansatz Konto	Bezeichnung	Inbetrieb-nahme	RND	ND	Buchwert 31.12.2019	Zugänge	Abgänge	Wertaufholung	Abschreibung/ Wertmind.	Buchwert 31.12.2020
	1/0030001/00527	Grundstück Nr. 416, KG-Nr. 6212, landwirtschaftlich genutz	01.01.1900	0,0	0,0	4.794,00					4.794,00
	1/0030001/00528	Grundstück Nr. 423, KG-Nr. 6212, landwirtschaftlich genutz	01.01.1900	0,0	0,0	2.331,00					2.331,00
	1/0030002/00529	Grundstück Nr. 433, KG-Nr. 6212, Wald Wälder, 10.034,00	01.01.1900	0,0	0,0	15.051,00					15.051,00
	1/0030001/00530	Grundstück Nr. 434, KG-Nr. 6212, landwirtschaftlich genutz	01.01.1900	0,0	0,0	35.562,00					35.562,00
	1/0030001/00531	Grundstück Nr. 439, KG-Nr. 6212, landwirtschaftlich genutz	01.01.1900	0,0	0,0	82.422,00					82.422,00
	1/0030001/00532	Grundstück Nr. 442/2, KG-Nr. 6212, landwirtschaftlich genu	01.01.1900	0,0	0,0	23.154,00					23.154,00
	1/0030001/00533	Grundstück Nr. 442/3, KG-Nr. 6212, landwirtschaftlich genu	01.01.1900	0,0	0,0	23.154,00					23.154,00
	1/0030001/00534	Grundstück Nr. 443, KG-Nr. 6212, landwirtschaftlich genutz	01.01.1900	0,0	0,0	129.519,00					129.519,00
	1/0030001/00535	Grundstück Nr. 444/1, KG-Nr. 6212, landwirtschaftlich genu	01.01.1900	0,0	0,0	248.562,00					248.562,00
	1/0030002/00536	Grundstück Nr. 454, KG-Nr. 6212, Wald Wälder, 17.666,00	01.01.1900	0,0	0,0	26.499,00					26.499,00
	1/0020001/00537	Grundstück Nr. 455, KG-Nr. 6212, Bauflächen, Donauweg :	01.01.1900	0,0	0,0	3.280,00					3.280,00
	1/0030001/00538	Grundstück Nr. 455, KG-Nr. 6212, landwirtschaftlich genutz	01.01.1900	0,0	0,0	50.562,00					50.562,00
	1/0030001/00539	Grundstück Nr. 455, KG-Nr. 6212, landwirtschaftlich genutz	01.01.1900	0,0	0,0	3.651,00					3.651,00
	1/0020002/00541	Grundstück Nr. 455, KG-Nr. 6212, Sonstige, Donauweg 30	01.01.1900	0,0	0,0	69.760,00					69.760,00
	1/0030002/00540	Grundstück Nr. 455, KG-Nr. 6212, Wald, Donauweg 30 Wä	01.01.1900	0,0	0,0	4.581,00					4.581,00
	1/0030001/00542	Grundstück Nr. 456, KG-Nr. 6212, landwirtschaftlich genutz	01.01.1900	0,0	0,0	10.788,00					10.788,00
	1/0030001/00543	Grundstück Nr. 457, KG-Nr. 6212, landwirtschaftlich genutz	01.01.1900	0,0	0,0	5.610,00					5.610,00
	1/0030001/00544	Grundstück Nr. 460, KG-Nr. 6212, landwirtschaftlich genutz	01.01.1900	0,0	0,0	214.401,00					214.401,00
	1/0030001/00545	Grundstück Nr. 460, KG-Nr. 6212, landwirtschaftlich genutz	01.01.1900	0,0	0,0	9.486,00					9.486,00
	1/0030002/00546	Grundstück Nr. 461, KG-Nr. 6212, Wald Wälder, 2.167,00 r	01.01.1900	0,0	0,0	3.250,50					3.250,50
	1/0030001/00547	Grundstück Nr. 462/1, KG-Nr. 6212, landwirtschaftlich genu	01.01.1900	0,0	0,0	64.839,00					64.839,00
	1/0030001/00548	Grundstück Nr. 462/2, KG-Nr. 6212, landwirtschaftlich genu	01.01.1900	0,0	0,0	5.667,00					5.667,00
	1/0030001/00549	Grundstück Nr. 472, KG-Nr. 6212, landwirtschaftlich genutz	01.01.1900	0,0	0,0	120.258,00					120.258,00
	1/0030001/00550	Grundstück Nr. 474/1, KG-Nr. 6212, landwirtschaftlich genu	01.01.1900	0,0	0,0	515.517,00					515.517,00
	1/0030001/00551	Grundstück Nr. 474/6, KG-Nr. 6212, landwirtschaftlich genu	01.01.1900	0,0	0,0	4.593,00					4.593,00
	1/0030002/00552	Grundstück Nr. 489, KG-Nr. 6212, Wald Wälder, 16.925,00	01.01.1900	0,0	0,0	25.387,50					25.387,50
	1/0030002/00553	Grundstück Nr. 490, KG-Nr. 6212, Wald Wälder, 3.077,00 r	01.01.1900	0,0	0,0	4.615,50					4.615,50
	1/0030001/00554	Grundstück Nr. 491, KG-Nr. 6212, landwirtschaftlich genutz	01.01.1900	0,0	0,0	6.057,00					6.057,00
	1/0010002/00555	Grundstück Nr. 503, KG-Nr. 6212, Gewässer Gewässerran	01.01.1900	0,0	0,0	17.685,00					17.685,00
	1/0020001/00556	Grundstück Nr. 504/2, KG-Nr. 6212, Bauflächen Gebäude,	01.01.1900	0,0	0,0	4.000,00					4.000,00
	1/0010002/00557	Grundstück Nr. 504/2, KG-Nr. 6212, Gewässer Gewässerra	01.01.1900	0,0	0,0	2.391,00					2.391,00
	1/0010002/00558	Grundstück Nr. 505, KG-Nr. 6212, Gewässer Gewässerran	01.01.1900	0,0	0,0	23.287,50					23.287,50
	1/0020004/00560	Grundstück Nr. 516, KG-Nr. 6212, Sonstige Straßenverkeh	01.01.1900	0,0	0,0	1.832,00					1.832,00
	1/0030002/00559	Grundstück Nr. 516, KG-Nr. 6212, Wald Wälder, 4.521,00 r	01.01.1900	0,0	0,0	6.781,50					6.781,50
	1/0020004/00561	Grundstück Nr. 535/3, KG-Nr. 6212, Sonstige Straßenverke	01.01.1900	0,0	0,0	2.080,00					2.080,00
	1/0030002/00562	Grundstück Nr. 558, KG-Nr. 6212, Wald Wälder, 3.767,00 r	01.01.1900	0,0	0,0	5.650,50					5.650,50
	1/0030002/00563	Grundstück Nr. 559, KG-Nr. 6212, Wald Wälder, 906,00 m²	01.01.1900	0,0	0,0	1.359,00					1.359,00
	1/0020004/00565	Grundstück Nr. 560, KG-Nr. 6212, Sonstige Straßenverkeh	01.01.1900	0,0	0,0	48,00					48,00
	1/0030002/00564	Grundstück Nr. 560, KG-Nr. 6212, Wald Wälder, 824,00 m²	01.01.1900	0,0	0,0	1.236,00					1.236,00

MVAG	Ansatz Konto	Bezeichnung	Inbetrieb-nahme	RND	ND	Buchwert 31.12.2019	Zugänge	Abgänge	Wertaufholung	Abschreibung/ Wertmind.	Buchwert 31.12.2020
	1/0030001/00566	Grundstück Nr. 561, KG-Nr. 6212, landwirtschaftlich genutz	01.01.1900	0,0	0,0	7.677,00					7.677,00
	1/0020004/00568	Grundstück Nr. 561, KG-Nr. 6212, Sonstige Straßenverkeh	01.01.1900	0,0	0,0	1.672,00					1.672,00
	1/0030002/00567	Grundstück Nr. 561, KG-Nr. 6212, Wald Wälder, 3.264,00 r	01.01.1900	0,0	0,0	4.896,00					4.896,00
	1/0030002/00569	Grundstück Nr. 562, KG-Nr. 6212, Wald Wälder, 733,00 m²	01.01.1900	0,0	0,0	1.099,50					1.099,50
	1/0030002/00570	Grundstück Nr. 563, KG-Nr. 6212, Wald Wälder, 3.100,00 r	01.01.1900	0,0	0,0	4.650,00					4.650,00
	1/0020004/00571	Grundstück Nr. 607/1, KG-Nr. 6212, Sonstige Straßenverke	01.01.1900	0,0	0,0						
	1/0020004/00572	Grundstück Nr. 607/2, KG-Nr. 6212, Sonstige Straßenverke	01.01.1900	0,0	0,0	1.056,00					1.056,00
	1/0020004/00573	Grundstück Nr. 607/3, KG-Nr. 6212, Sonstige Straßenverke	01.01.1900	0,0	0,0	1.472,00					1.472,00
	1/0020004/00574	Grundstück Nr. 609/1, KG-Nr. 6212, Sonstige Straßenverke	01.01.1900	0,0	0,0	10.216,00					10.216,00
	1/0020004/00575	Grundstück Nr. 609/3, KG-Nr. 6212, Sonstige Straßenverke	01.01.1900	0,0	0,0	1.728,00					1.728,00
	1/0020004/00576	Grundstück Nr. 612, KG-Nr. 6212, Sonstige Straßenverkeh	01.01.1900	0,0	0,0	19.760,00					19.760,00
	1/0020004/00577	Grundstück Nr. 613, KG-Nr. 6212, Sonstige Straßenverkeh	01.01.1900	0,0	0,0	960,00					960,00
	1/0020004/00578	Grundstück Nr. 614, KG-Nr. 6212, Sonstige Straßenverkeh	01.01.1900	0,0	0,0	89.472,00					89.472,00
	1/0020004/00579	Grundstück Nr. 615, KG-Nr. 6212, Sonstige Straßenverkeh	01.01.1900	0,0	0,0	26.456,00					26.456,00
	1/0020004/00580	Grundstück Nr. 616, KG-Nr. 6212, Sonstige Straßenverkeh	01.01.1900	0,0	0,0	57.288,00					57.288,00
	1/0020004/00581	Grundstück Nr. 617, KG-Nr. 6212, Sonstige Straßenverkeh	01.01.1900	0,0	0,0	61.320,00					61.320,00
	1/0020001/00582	Grundstück Nr. 618, KG-Nr. 6212, Bauflächen Gebäude, 1,	01.01.1900	0,0	0,0	40,00					40,00
	1/0020004/00583	Grundstück Nr. 618, KG-Nr. 6212, Sonstige Straßenverkeh	01.01.1900	0,0	0,0	9.680,00					9.680,00
	1/0020004/00584	Grundstück Nr. 619, KG-Nr. 6212, Sonstige Straßenverkeh	01.01.1900	0,0	0,0	7.360,00					7.360,00
	1/0020004/00585	Grundstück Nr. 620, KG-Nr. 6212, Sonstige Straßenverkeh	01.01.1900	0,0	0,0		12.434,40				12.434,40
	1/0020004/00586	Grundstück Nr. 621, KG-Nr. 6212, Sonstige Straßenverkeh	01.01.1900	0,0	0,0	49.824,00					49.824,00
	1/0020004/00587	Grundstück Nr. 622, KG-Nr. 6212, Sonstige Straßenverkeh	01.01.1900	0,0	0,0	37.840,00					37.840,00
	1/0020004/00588	Grundstück Nr. 623, KG-Nr. 6212, Sonstige Straßenverkeh	01.01.1900	0,0	0,0	13.560,00					13.560,00
	1/0020004/00589	Grundstück Nr. 624/1, KG-Nr. 6212, Sonstige Straßenverke	01.01.1900	0,0	0,0	9.888,00					9.888,00
	1/0020004/00590	Grundstück Nr. 624/2, KG-Nr. 6212, Sonstige Straßenverke	01.01.1900	0,0	0,0	20.416,00					20.416,00
	1/0020004/00591	Grundstück Nr. 625, KG-Nr. 6212, Sonstige Straßenverkeh	01.01.1900	0,0	0,0	21.424,00					21.424,00
	1/0020004/00592	Grundstück Nr. 626, KG-Nr. 6212, Sonstige Straßenverkeh	01.01.1900	0,0	0,0	12.840,00					12.840,00
	1/0020004/00593	Grundstück Nr. 627, KG-Nr. 6212, Sonstige Straßenverkeh	01.01.1900	0,0	0,0	8.360,00					8.360,00
	1/0020004/00594	Grundstück Nr. 628, KG-Nr. 6212, Sonstige Straßenverkeh	01.01.1900	0,0	0,0	22.744,00					22.744,00
	1/0020004/00595	Grundstück Nr. 629, KG-Nr. 6212, Sonstige Straßenverkeh	01.01.1900	0,0	0,0	23.352,00					23.352,00
	1/0020004/00596	Grundstück Nr. 630, KG-Nr. 6212, Sonstige Straßenverkeh	01.01.1900	0,0	0,0	34.344,00					34.344,00
	1/0020004/00597	Grundstück Nr. 631, KG-Nr. 6212, Sonstige Straßenverkeh	01.01.1900	0,0	0,0	10.288,00					10.288,00
	1/0020004/00598	Grundstück Nr. 632/1, KG-Nr. 6212, Sonstige Straßenverke	01.01.1900	0,0	0,0	13.612,08	6.354,00				19.966,08
	1/0020004/00599	Grundstück Nr. 632/2, KG-Nr. 6212, Sonstige Straßenverke	01.01.1900	0,0	0,0	416,00	75,00				491,00
	1/0020004/00600	Grundstück Nr. 633, KG-Nr. 6212, Sonstige Straßenverkeh	01.01.1900	0,0	0,0	36.600,00					36.600,00
	1/0020004/00601	Grundstück Nr. 634, KG-Nr. 6212, Sonstige Straßenverkeh	01.01.1900	0,0	0,0	11.120,00					11.120,00
	1/0020004/00602	Grundstück Nr. 635, KG-Nr. 6212, Sonstige Straßenverkeh	01.01.1900	0,0	0,0	7.728,00					7.728,00
	1/0020004/00603	Grundstück Nr. 636, KG-Nr. 6212, Sonstige Straßenverkeh	01.01.1900	0,0	0,0	7.736,00					7.736,00
	1/0020004/00604	Grundstück Nr. 637, KG-Nr. 6212, Sonstige Straßenverkeh	01.01.1900	0,0	0,0	9.440,00					9.440,00

MVAG	Ansatz Konto	Bezeichnung	Inbetrieb-nahme	RND	ND	Buchwert 31.12.2019	Zugänge	Abgänge	Wertaufholung	Abschreibung/ Wertmind.	Buchwert 31.12.2020
	1/0020004/00605	Grundstück Nr. 638, KG-Nr. 6212, Sonstige Straßenverkeh	01.01.1900	0,0	0,0	1.568,00					1.568,00
	1/0020004/00606	Grundstück Nr. 639, KG-Nr. 6212, Sonstige Straßenverkeh	01.01.1900	0,0	0,0						
	1/0020004/00607	Grundstück Nr. 641, KG-Nr. 6212, Sonstige Straßenverkeh	01.01.1900	0,0	0,0	16.816,00					16.816,00
	1/0020004/00608	Grundstück Nr. 642, KG-Nr. 6212, Sonstige Straßenverkeh	01.01.1900	0,0	0,0	9.008,00					9.008,00
	1/0020004/00609	Grundstück Nr. 642, KG-Nr. 6212, Sonstige Verkehrsrandfl	01.01.1900	0,0	0,0	1.432,00					1.432,00
	1/0020004/00610	Grundstück Nr. 643, KG-Nr. 6212, Sonstige Straßenverkeh	01.01.1900	0,0	0,0	2.656,00					2.656,00
	1/0020004/00611	Grundstück Nr. 643, KG-Nr. 6212, Sonstige Verkehrsrandfl	01.01.1900	0,0	0,0	552,00					552,00
	1/0020004/00612	Grundstück Nr. 644, KG-Nr. 6212, Sonstige Straßenverkeh	01.01.1900	0,0	0,0						
	1/0020004/00613	Grundstück Nr. 645, KG-Nr. 6212, Sonstige Straßenverkeh	01.01.1900	0,0	0,0						
	1/0020004/00614	Grundstück Nr. 646, KG-Nr. 6212, Sonstige Straßenverkeh	01.01.1900	0,0	0,0	5.640,00					5.640,00
	1/0020004/00615	Grundstück Nr. 647, KG-Nr. 6212, Sonstige Straßenverkeh	01.01.1900	0,0	0,0	14.600,00					14.600,00
	1/0020004/00616	Grundstück Nr. 648, KG-Nr. 6212, Sonstige Straßenverkeh	01.01.1900	0,0	0,0						
	1/0020004/00617	Grundstück Nr. 649, KG-Nr. 6212, Sonstige Straßenverkeh	01.01.1900	0,0	0,0	13.128,00					13.128,00
	1/0020004/00618	Grundstück Nr. 650, KG-Nr. 6212, Sonstige Straßenverkeh	01.01.1900	0,0	0,0						
	1/0020004/00619	Grundstück Nr. 651, KG-Nr. 6212, Sonstige Straßenverkeh	01.01.1900	0,0	0,0						
	1/0020004/00620	Grundstück Nr. 652, KG-Nr. 6212, Sonstige Straßenverkeh	01.01.1900	0,0	0,0	24.888,00					24.888,00
	1/0020004/00621	Grundstück Nr. 653, KG-Nr. 6212, Sonstige Straßenverkeh	01.01.1900	0,0	0,0						
	1/0020004/00622	Grundstück Nr. 654, KG-Nr. 6212, Sonstige Straßenverkeh	01.01.1900	0,0	0,0						
	1/0020004/00623	Grundstück Nr. 655, KG-Nr. 6212, Sonstige Straßenverkeh	01.01.1900	0,0	0,0						
	1/0020004/00624	Grundstück Nr. 656, KG-Nr. 6212, Sonstige Straßenverkeh	01.01.1900	0,0	0,0						
	1/0020004/00625	Grundstück Nr. 657, KG-Nr. 6212, Sonstige Straßenverkeh	01.01.1900	0,0	0,0						
	1/0020004/00626	Grundstück Nr. 658, KG-Nr. 6212, Sonstige Straßenverkeh	01.01.1900	0,0	0,0						
	1/0020004/00627	Grundstück Nr. 659, KG-Nr. 6212, Sonstige Straßenverkeh	01.01.1900	0,0	0,0						
	1/0020004/00628	Grundstück Nr. 660, KG-Nr. 6212, Sonstige Straßenverkeh	01.01.1900	0,0	0,0	9.440,00					9.440,00
	1/0020004/00629	Grundstück Nr. 661, KG-Nr. 6212, Sonstige Straßenverkeh	01.01.1900	0,0	0,0						
	1/0020004/00630	Grundstück Nr. 662, KG-Nr. 6212, Sonstige Straßenverkeh	01.01.1900	0,0	0,0	15.728,00					15.728,00
	1/0020004/00631	Grundstück Nr. 663, KG-Nr. 6212, Sonstige Straßenverkeh	01.01.1900	0,0	0,0	16.096,00					16.096,00
	1/0020004/00632	Grundstück Nr. 664, KG-Nr. 6212, Sonstige Straßenverkeh	01.01.1900	0,0	0,0	960,00					960,00
	1/0020004/00633	Grundstück Nr. 665, KG-Nr. 6212, Sonstige Straßenverkeh	01.01.1900	0,0	0,0	21.960,00					21.960,00
	1/0020004/00634	Grundstück Nr. 666, KG-Nr. 6212, Sonstige Straßenverkeh	01.01.1900	0,0	0,0	11.344,00					11.344,00
	1/0020004/00635	Grundstück Nr. 667/1, KG-Nr. 6212, Sonstige Straßenverke	01.01.1900	0,0	0,0	9.696,00					9.696,00
	1/0020004/00636	Grundstück Nr. 667/2, KG-Nr. 6212, Sonstige Straßenverke	01.01.1900	0,0	0,0	2.624,00					2.624,00
	1/0020004/00637	Grundstück Nr. 668/1, KG-Nr. 6212, Sonstige Straßenverke	01.01.1900	0,0	0,0	17.992,00					17.992,00
	1/0020004/00638	Grundstück Nr. 668/2, KG-Nr. 6212, Sonstige Straßenverke	01.01.1900	0,0	0,0	11.600,00					11.600,00
	1/0020004/00640	Grundstück Nr. 669, KG-Nr. 6212, Sonstige Straßenverkeh	01.01.1900	0,0	0,0						
	1/0020004/00641	Grundstück Nr. 670, KG-Nr. 6212, Sonstige Straßenverkeh	01.01.1900	0,0	0,0						
	1/0010002/00642	Grundstück Nr. 676, KG-Nr. 6212, Gewässer Fließende Ge	01.01.1900	0,0	0,0	13.492,50					13.492,50
	1/0010002/00643	Grundstück Nr. 677/1, KG-Nr. 6212, Gewässer Fließende (	01.01.1900	0,0	0,0	70.192,50					70.192,50
	1/0020001/00644	Grundstück Nr. 68/2, KG-Nr. 6212, Bauflächen Gebäude, 3	01.01.1900	0,0	0,0	1.400,00					1.400,00

MVAG	Ansatz Konto	Bezeichnung	Inbetrieb-nahme	RND	ND	Buchwert 31.12.2019	Zugänge	Abgänge	Wertaufholung	Abschreibung/ Wertmind.	Buchwert 31.12.2020
	1/0020004/00645	Grundstück Nr. 681, KG-Nr. 6212, Sonstige Straßenverkeh	01.01.1900	0,0	0,0	15.960,00					15.960,00
	1/0030001/00648	Grundstück Nr. 70/2, KG-Nr. 06212, Gärten, Marchfeldstraf	01.01.1900	0,0	0,0	4.064,00					4.064,00
	1/0020001/00646	Grundstück Nr. 70/2, KG-Nr. 6212, Bauflächen, Donauweg	01.01.1900	0,0	0,0	4.800,00					4.800,00
	1/0020001/00647	Grundstück Nr. 70/2, KG-Nr. 6212, Bauflächen, Donauweg	01.01.1900	0,0	0,0	1.320,00					1.320,00
	1/0020001/00649	Grundstück Nr. 89/2, KG-Nr. 6212, Bauflächen, Sportplatzs	01.01.1900	0,0	0,0	5.760,00					5.760,00
	1/0030001/00650	Grundstück Nr. 89/2, KG-Nr. 6212, Gärten, Sportplatzstraß	01.01.1900	0,0	0,0	8.480,00					8.480,00
	850000	**Betriebe der Wasserversorgung**				**302.041,63**	**2.762,11**	**0,00**	**0,00**	**898,32**	**303.905,42**
	1/0020002/00652	Kopie von Grundstück Nr. 300/1, KG-Nr. 06212, Bauflächen	31.12.1972	0,0	0,0	275.200,00	29,73			29,73	275.200,00
	3/0140002/00006	Betriebsgebiet Spannweidenweg - Erw. BA 03	17.12.2019	31,5	33,0	26.841,63	2.732,38			868,59	28.705,42
1022	**Gebäude und Bauten**					**0,00**	**0,00**	**0,00**	**0,00**	**0,00**	**0,00**
	850000	**Betriebe der Wasserversorgung**				**0,00**	**0,00**	**0,00**	**0,00**	**0,00**	**0,00**
	5/0060001/00653	Gebäude	30.06.1968	0,0	50,0						
1023	**Wasser- und Abwasserbauten und -anlagen**					**21.684,96**	**0,00**	**0,00**	**0,00**	**1.275,59**	**20.409,37**
	850000	**Betriebe der Wasserversorgung**				**21.684,96**	**0,00**	**0,00**	**0,00**	**1.275,59**	**20.409,37**
	3/0040008/00655	Einfriedung	01.01.2017	16,0	20,0	21.684,96				1.275,59	20.409,37
1026	**Amts-, Betriebs- und Geschäftsausstattung**					**35.094,80**	**0,00**	**0,00**	**0,00**	**2.064,40**	**33.030,40**
	850000	**Betriebe der Wasserversorgung**				**35.094,80**	**0,00**	**0,00**	**0,00**	**2.064,40**	**33.030,40**
	3/0130003/00003	Betriebsgebiet Solarweg - Erweiterung BA 02	01.01.2011	16,0	25,0	35.094,80				2.064,40	33.030,40
	3/0110002/00692	Schlüsselsystem	05.11.2013	0,0	10,0						
1023	**Wasser- und Abwasserbauten und -anlagen**					**62.983,23**	**4.649,65**	**0,00**	**0,00**	**1.797,66**	**65.835,22**
	851000	**Betriebe der Abwasserbeseitigung**				**62.983,23**	**4.649,65**	**0,00**	**0,00**	**1.797,66**	**65.835,22**
	3/0450001/00010	BB Spannweidenweg - Erweiterung BA07	27.12.2019	48,5	50,0	49.851,23	1.284,59			1.020,20	50.115,62
	5/0450005/00001	BB Spannweidenweg - Pumpwerk baulich BA07	27.12.2019	23,5	25,0	13.132,00	3.365,06			777,46	15.719,60
1026	**Amts-, Betriebs- und Geschäftsausstattung**					**630.807,51**	**408,00**	**0,00**	**0,00**	**54.941,45**	**576.274,06**
	851000	**Betriebe der Abwasserbeseitigung**				**630.807,51**	**0,00**	**0,00**	**0,00**	**54.900,65**	**575.906,86**
	3/0450001/00008	Betriebsgebiet Solarweg - Erweiterung BA 05	01.01.2011	31,0	40,0	202.663,95				6.333,25	196.330,70
	3/0450003/00004	Kläranlage neu	01.03.2006	2,0	25,0	102.032,68				34.010,89	68.021,79
	3/0140002/00005	Regenüberlauf und Ortsnetz	01.03.2006	17,0	40,0	143.892,13				7.994,01	135.898,12
	3/0450001/00007	Rohrnetz Sanierung Untermannsdorf, Siedlung, BA04	01.07.2009	27,0	40,0	182.000,00				6.500,00	175.500,00
	3/0110002/00687	Schlüsselsystem	05.11.2013	2,5	10,0	218,75				62,50	156,25
	010000	**Gesonderte Verwaltung**				**0,00**	**408,00**	**0,00**	**0,00**	**40,80**	**367,20**
	4/0110002/00659	Desinfektionsspender	16.06.2020	9,0	10,0		408,00			40,80	367,20

MVAG	Ansatz Konto	Bezeichnung	Inbetrieb-nahme	RND	ND	Buchwert 31.12.2019	Zugänge	Abgänge	Wertaufholung	Abschreibung/ Wertmind.	Buchwert 31.12.2020
1021	**Grundstücke, Grundstückseinrichtungen und Infrastruktur**					**0,00**	**73.117,54**	**109.500,00**	**102.000,00**	**742,62**	**64.874,92**
	612000	**Gemeindestraßen**				**0,00**	**22.848,00**	**0,00**	**0,00**	**0,00**	**22.848,00**
	2/0350004/00001	Straßenbeleuchtung LED	04.01.2021	10,0	10,0		22.848,00				22.848,00
	813000	**Abfallabfuhr**				**0,00**	**32.440,54**	**0,00**	**0,00**	**742,62**	**31.697,92**
	3/0040008/00673	Gitterzaun ASZ	21.09.2020	19,5	20,0		18.761,08			469,03	18.292,05
	3/0040011/00001	Mauer Grünschnittplatz	21.09.2020	24,5	25,0		13.679,46			273,59	13.405,87
	840000	**Grundbesitz**				**0,00**	**17.829,00**	**109.500,00**	**102.000,00**	**0,00**	**10.329,00**
	1/0010002/00644	Grundstk. Nr. 682, KG Nr. 6212, Grüngürtel BB	13.07.2020	0,0	0,0		10.329,00				10.329,00
	1/0010001/00524	Grundstk. Nr. 683; KG-Nr. 6212, Spannweidenweg 2	13.07.2020	0,0	0,0		7.500,00	109.500,00	102.000,00		
		Gesamtsumme				**7.573.447,04**	**149.644,74**	**295.356,00**	**205.354,00**	**242.525,48**	**7.390.564,30**

Anlagenspiegel Einzelkonten Kapitaltransfer (Anlage 6g)

MVAG	Ansatz Konto	Bezeichnung	Inbetrieb-nahme	RND	ND	Buchwert 31.12.2019	Zugänge	Abgänge	Wertaufholung	Abschreibung/ Wertmind.	Buchwert 31.12.2020
		Gesamtsumme				**0,00**	**0,00**	**0,00**	**0,00**	**0,00**	**0,00**

Liste der nicht bewerteten Kulturgüter (Anlage 6h)

Liste der nicht bewerteten Kulturgüter (Anlage 6h)

Art	Bezeichnung	Standort	Anzahl (bei Sammlungen)

Leasingspiegel (Anlage 6i)

Finanzierungsleasing

Ansatz- oder Projektbezeichnung	Anschaffungskosten	Buchwert 31.12.2019	Buchwert 31.12.2020	Summe ausstehender Mindestleasing-zahlungen	Restlaufzeit in Jahren
Summe	**0,00**	**0,00**	**0,00**	**0,00**	
Wirtschaftliche Unternehmungen, Betriebe, betriebsähnliche Einrichtungen gem. § 1 Abs. 2					
Summe	**0,00**	**0,00**	**0,00**	**0,00**	

Operating Leasing

Ansatz- oder Projektbezeichnung	Grundmietzeit in Jahren	Gesamtkosten	Einmalkaution	Leasingentgelt (ohne laufender Kaution)	Laufende Kaution	Restlaufzeit in Jahren	Kumulierte Restzahlungen
Freiw. Feuerwehr - HLF2	11,00	154.500,00		19.935,90	2.004,06	9	197.459,64
Summe		**154.500,00**	**0,00**	**19.935,90**	**2.004,06**		**197.459,64**
Wirtschaftliche Unternehmungen, Betriebe, betriebsähnliche Einrichtungen gem. § 1 Abs. 2							
Summe		**0,00**	**0,00**	**0,00**	**0,00**		**0,00**

Nachweis über unmittelbare Beteiligungen der Gebietskörperschaft (Anlage 6j)

Nachweis über mittelbare Beteiligungen der Gebietskörperschaft (Anlage 6k)

Nachweis über aktive Finanzinstrumente (Anlage 6m)

Nachweis über aktive Finanzinstrumente (Anlage 6m)

Kategorie	Buchwert Stand 31.12.2020	Wechselkurs-differenzen	beizulegender Zeitwert	durchschn. Nominal-verzinsung in %	durchschnittliche Rendite in %	durchschnittliche RLZ in Jahren
bis zur Endfälligkeit gehalten	**0,00**					
in heimischer Währung	**0,00**					
in fremder Währung	**0,00**					
zur Veräußerung verfügbar	**0,00**					
in heimischer Währung	**0,00**					
in fremder Währung	**0,00**					
Partizipations- und Hybridkapital	**0,00**					
Partizipationskapital	**0,00**					
Hybridkapital	**0,00**					
Summe	**0,00**					

Einzelnachweis über aktive Finanzinstrumente (Anlage 6n)

Einzelnachweis über aktive Finanzinstrumente (Anlage 6n)

Wertpapierbezeichnung	Währung	Stand bei Anschaffung in Euro	Buchwert 31.12.2019 in Euro	Zugang in Euro	Abgang in Euro	Buchwert 31.12.2020 in Euro	Wechsel-kurs bei Anschaffung	Wechsel-kurs 31.12.2019	Wechsel-kurs 31.12.2020	Buchwert bei Anschaffung in Fremdwährung	Buchwert 31.12.2019 in Fremdwährung	Stand 31.12.2020 in Fremdwährung
bis zur Endfälligkeit gehalten		**0,00**	**0,00**	**0,00**	**0,00**	**0,00**						
in heimischer Währung		**0,00**	**0,00**	**0,00**	**0,00**	**0,00**						
in fremder Währung		**0,00**	**0,00**	**0,00**	**0,00**	**0,00**						
zur Veräußerung verfügbar		**0,00**	**0,00**	**0,00**	**0,00**	**0,00**						
in heimischer Währung		**0,00**	**0,00**	**0,00**	**0,00**	**0,00**						
in fremder Währung		**0,00**	**0,00**	**0,00**	**0,00**	**0,00**						
Partizipations- und Hybridkapital		**0,00**	**0,00**	**0,00**	**0,00**	**0,00**						
Partizipationskapital		**0,00**	**0,00**	**0,00**	**0,00**	**0,00**						
Hybridkapital		**0,00**	**0,00**	**0,00**	**0,00**	**0,00**						
Summe		**0,00**	**0,00**	**0,00**	**0,00**	**0,00**						

Rückstellungsspiegel (Anlage 6q)

Rückstellungsspiegel (Anlage 6q)

Rückstellung	Stand 31.12.2019	Dotierungen (+)	Verbrauch (-)	Auflösung (-)	Stand 31.12.2020
Kurzfristig	**0,00**	**0,00**	**0,00**	**0,00**	**0,00**
Rückstellungen für Prozesskosten					
Rückstellungen für nicht konsumierte Urlaube					
Rückstellungen für ausstehende Rechnungen					
Sonstige kurzfristige Rückstellungen					
Langfristig	**0,00**	**0,00**	**0,00**	**0,00**	**0,00**
Rückstellungen für Abfertigungen					
Rückstellungen für Jubiläumszuwendungen					
Rückstellungen für Haftungen					
Rückstellungen für Sanierung von Altlasten					
Rückstellungen für Pensionen (Säule I)					
Sonstige langfristige Rückstellungen					
Gesamtsumme	**0,00**	**0,00**	**0,00**	**0,00**	**0,00**

Haftungsnachweis (Anlage 6r)

Teil A - Haftungspositionen relevant iSd Art. 15a Vereinbarung HOG

Bezeichnung der/des Haftungsnehmerin/s oder einer Gruppe gleichartiger Haftungen	Haftungsrahmen	Stand 31.12.2019	Zugänge (+)	Abgänge (-)	Stand 31.12.2020	davon Umklassifizierungen
Untergruppe 1 - Haftungen für Kredit- und Finanzinstitute						
Zwischensumme - Untergruppe 1	0,00	0,00	0,00	0,00	0,00	
Untergruppe 2 - Grundbücherlich besicherte Haftungen von Wohnbau-Darlehen						
Zwischensumme - Untergruppe 2	0,00	0,00	0,00	0,00	0,00	
Untergruppe 3 - Sonstige Wirtschaftshaftungen						
Zwischensumme - Untergruppe 3	0,00	0,00	0,00	0,00	0,00	
Summe A	0,00	0,00	0,00	0,00	0,00	

Haftung der staatlichen, außerbudgetären Einheiten gem. ESVG iSd Art. 15a Vereinbarung HOG	Haftungsrahmen	Stand 31.12.2019	Zugänge (+)	Abgänge (-)	Stand 31.12.2020	davon Umklassifizierungen
Untergruppe 1 - Haftungen für Kredit- und Finanzinstitute						
Zwischensumme - Untergruppe 1	0,00	0,00	0,00	0,00	0,00	
Untergruppe 2 - Grundbücherlich besicherte Haftungen von Wohnbau-Darlehen						
Zwischensumme - Untergruppe 2	0,00	0,00	0,00	0,00	0,00	
Untergruppe 3 - Sonstige Wirtschaftshaftungen						
Zwischensumme - Untergruppe 3	0,00	0,00	0,00	0,00	0,00	
Summe B	0,00	0,00	0,00	0,00	0,00	
Gesamtsumme	0,00	0,00	0,00	0,00	0,00	

Teil B - Haftungspositionen nicht relevant iSd Art. 15a Vereinbarung HOG

Bezeichnung der/des Haftungsnehmerin/s oder einer Gruppe gleichartiger Haftungen	Haftungsrahmen	Stand 31.12.2019	Zugänge (+)	Abgänge (-)	Stand 31.12.2020	davon Umklassifizierungen
Untergruppe 1 - Haftungen für Kredit- und Finanzinstitute						
Zwischensumme - Untergruppe 1	0,00	0,00	0,00	0,00	0,00	
Untergruppe 2 - Grundbücherlich besicherte Haftungen von Wohnbau-Darlehen						
Zwischensumme - Untergruppe 2	0,00	0,00	0,00	0,00	0,00	
Untergruppe 3 - Sonstige Wirtschaftshaftungen						
Zwischensumme - Untergruppe 3	0,00	0,00	0,00	0,00	0,00	
Gesamtsumme	0,00	0,00	0,00	0,00	0,00	

Einzelnachweis über die nicht voranschlagswirksame Gebarung gemäß § 12 (Anlage 6t)

Einzelnachweis über die nicht voranschlagswirksame Gebarung gemäß § 12 (Anlage 6t)

Konto	Kontenbezeichnung	Stand 31.12.2019	Umsatz Soll	Umsatz Haben	Stand 31.12.2020
	Veränderung der nicht voranschlagswirksamen Forderungen				
270000	Ust-Vorsteuer	19.799,59	49.005,45	34.334,76	5.128,90
271000	Finanzamt - Guthaben	0,00	38.115,82	38.115,82	0,00
279000	Diverse Vorschuesse	7.131,83	1.844,44	25,78	5.313,17
287777	Kassenbestandsveraenderungen	0,00	492.888,32	492.888,32	0,00
	Summe	**26.931,42**	**581.854,03**	**565.364,68**	**10.442,07**
	Veränderung der nicht voranschlagswirksamen Verbindlichkeiten				
360000	Ust-Mehrwertsteuer	4.108,08	16.492,27	18.222,00	2.378,35
361001	Tourismusabgaben	0,00	900,54	900,54	0,00
362000	Lohnsteuer	5.836,06	14.517,79	19.146,30	1.207,55
362100	BVA - KLW u. Mandatare	0,00	23.754,81	22.339,46	1.415,35
362190	PV Anrechnungsbetrag	8.882,84	9.066,52	8.906,20	9.043,16
362300	Gebietskrankenkasse	2.927,52	15.280,36	17.095,99	1.111,89
362400	FA - DGB Fam.Beih.	655,35	3.677,73	4.078,74	254,34
363000	Haftrücklass	0,00	3.355,71	3.355,71	0,00
368000	Jagdpachtschilling	487,28	770,00	30,00	1.227,28
369000	Div. Verwahrgelder	14,30	21.440,68	1.351,38	20.103,60
369300	Diverse Verwahrgelder	547,20	22,98	570,18	0,00
369500	Nächtigungstaxe	220,96	40,50	261,46	0,00
379000	Finanzamt - Zahllast	0,00	7.332,37	7.332,37	0,00
379099	Auszahlung Gehälter	0,00	107.094,29	107.094,29	0,00
	Summe	**23.679,59**	**223.746,55**	**210.684,62**	**36.741,52**

Personaldaten iSd ÖStp (Anlage 4)

Gruppe 1 - gesamt	**Dienstverhältnis zu Gemeinde, dienstleistend in einer Dienststelle, bezahlt aus dem Budget**		**Personalaufwendungen, Aktive, betriebsmäßige Darstellung exklusive Ausgliederungen**				
			davon melden Gemeinden optional				**gesamt**
	Köpfe	VBÄ	Bezüge (L und G: Unterklasse 50-55)	Nebengebühren (L und G: Gruppen 564-569)	Dienstgeber-beiträge (L und G: Unterklasse 58)	Weitere Aufwendungen	Kontenklasse 5
BeamtInnen							
Vertragsbedienstete	4,0	2,0					
KV-Bedienstete (Kollektivvertrag)							
Summe	4,0	2,0					
darunter (Teilmengen der Gruppe 1)							
MusikschullehrerInnen							
KindergärtnerInnen und							
Bedienstete nicht-ausgegliederter Krankenanstalten							
Gruppe 1a - Ausbildungsverhältnisse (insb. Lehrlinge)							

Gruppe 2 - gesamt	**Dienstverhältnis zur Gemeinde, dienstleistend bei sonstigem Rechtsträger, bezahlt aus dem Budget**		**Personalaufwendungen, Aktive, Ausgegliederte**				
			davon melden Gemeinden optional				**gesamt**
	Köpfe	VBÄ	Bezüge (L und G: Unterklasse 50-55)	Nebengebühren (L und G: Gruppen 564-569)	Dienstgeber-beiträge (L und G: Unterklasse 58)	Weitere Aufwendungen	Kontenklasse 5
BeamtInnen							
Vertragsbedienstete							
Summe	0,0	0,0					

BeamtInnen-PensionistInnen zum 31.12.2020				
	Anzahl	**Ø-Pensions-höhe /Mt. 1)**		
RuhegenussbezieherInnen				
Hinterbliebene 2)				
Neue RuhegenussbezieherInnen im Bezugsjahr 2020				
	Anzahl	**Ø-Pensions-antrittsalter**	**Ø-Pensions-höhe /Mt. 1)**	
Alterspension 3)				
Dienstunfähigkeit 4)				
vorzeitige Pensionierung mit Abschlag 5)				
vorzeitige Pensionierung ohne Abschlag 6)				
Pensionierungen gesamt	0,0	0,0	0,0	

1) Durchschnittspension im Dezember laut Personalstatistik-Festlegungen ohne Sonderzahlungen, ohne Pflegegeld und ohne sonstige Transferleistungen; brutto
2) Witwen-, Witwer-, Waisenversorgungsbezüge und vergleichbare Leistungen
3) Ruhebezüge aufgrund einer Ruhestandsversetzung durch Erklärung iSd § 15 iVm § 236c Abs. 1 BDG 1979, eines Übertritts in den Ruhestand oder einer vergleichbaren Regelung
4) Ruhebezüge aufgrund einer Ruhestandsversetzung wegen dauernder Dienstunfähigkeit
5) Ruhebezüge aufgrund einer Ruhestandsversetzung vor dem Mindestalter für eine Ruhestandsversetzung durch Erklärung iSd Z 3, die eine Minderung der Bemessungsgrundlage bewirkt (z.B. § 207n BDG 1979)
6) Ruhebezüge aufgrund einer Ruhestandsversetzung vor dem Mindestalter für eine Ruhestandsversetzung durch Erklärung iSd Z 3, die keine Minderung der Bemessungsgrundlage bewirkt (z.B. § 207n BDG 1979)

Pensionsausgaben für das Bezugsjahr 2020	
Summe	14.608,48

Dienstpostenplan

DIENSTPOSTENPLAN 2020

Vertragsbedienstete

	Erläuterungen	Dienstzweig	HH- / Planstelle	Bezeichnung	Grundverwendungs-gruppe	Beschäftigungs-ausmaß	Anmerkung
1	*)	44	010000	Zentralamt	7	62,50%	
2		2	085100/082000	Kläranlage/Bauhof	5	100,00%	
3		2	085100	Kläranlage	5	12,50%	
3	**)	2	082000	Bauhof	1	27,50%	

Erläuterungen:

*) Dienstposten mit hervorgehobener Verwendung bzw. Funktionsverwendung

**) Aushilfskraft mit befristetem Dienstvertrag

Nachweis über Personalaufwand VRV2015

Gruppe	Abschnitt	Ansatz	Vertragsbedienstete I 510000 - 510999	Vertragsbedienstete II 511000 - 511999	Arbeiter nicht ganzjährig beschäftigt 523000 - 523999	Nebengebühren und Geldaushilfen 560000 - 569999	DGB für Finanzamt (FLAB) 580000 - 580999	Leistungen aus der Selbstträgerschaft 582000 - 582999	Pension und sonstige Ruhebezüge 760000 - 760999	Gesamtsumme
0	**00**	**000000** Gewählte Gemeindeorgane						6.161,52	14.608,48	20.770,00
	01	**010000** Gesonderte Verwaltung	40.090,76			253,61	1.563,56	10.102,17		52.010,10
	Summe Gruppe 0		**40.090,76**			**253,61**	**1.563,56**	**16.263,69**	**14.608,48**	**72.780,10**
8	**82**	**820000** Bauhof		23.877,28	3.266,34		1.055,99	5.763,17		33.962,78
	85	**851000** Betriebe der Abwasserbeseitigung		19.787,95			725,18	5.581,33		26.094,46
	Summe Gruppe 8			**43.665,23**	**3.266,34**		**1.781,17**	**11.344,50**		**60.057,24**
Summe gesamt			**40.090,76**	**43.665,23**	**3.266,34**	**253,61**	**3.344,73**	**27.608,19**	**14.608,48**	**132.837,34**

Nachweis Vermögen mit abgeänderter Nutzungsdauer

Nachweis Vermögen mit abgeänderter Nutzungsdauer

Konto	Bezeichnung	Nutzungsdauer lt. VRV	Abweichende Nutzungsdauer	Begründung

Querschnitt (Anlage 5b)

I. Querschnitt

	Bezeichnung	Zuordnung der Aufwands- und Ertragsgruppen	Summe Haushalt	davon A 85 - 89	Summe ohne A 85 - 89
	Erträge der operativen Gebarung / Einzahlungen aus Abgaben				
10	Einzahlungen aus eigenen Abgaben	Unterklassen 83 bis 85 ohne Gruppen 852, 858 und 859	320.502,47	4.521,00	315.981,47
11	Erträge aus Ertragsanteilen	Gruppen 858 und 859	286.877,64	0,00	286.877,64
12	Gebühren für die Benützung von Gemeindeeinrichtungen und -anlagen	Gruppe 852	118.221,01	106.596,01	11.625,00
13	Erträge aus Leistungen	Unterklasse 81 ohne Gruppen 811, 817, 818 und 819	63.847,54	26.079,05	37.768,49
14	Erträge aus Besitz und wirtschaftlicher Tätigkeit	Gruppen 811, 820, 822, 823	34.617,47	0,00	34.617,47
15	Transfererträge von Trägern des öffentlichen Rechts	Gruppen 860 bis 863, 888	40.651,71	20.606,64	20.045,07
16	Sonstige Transfererträge	Gruppen 809, 864 bis 868, 880	300,00	0,00	300,00
17	Gewinnentnahmen der Gemeinde von Unternehmungen und marktbestimmten Betrieben der Gemeinde (A 85-89)	Gruppe 869 und 879		0,00	
18	Erträge aus Veräußerungen und sonstige Erträge	Gruppen 814, 815, 824, 827, 828 und 829	191.832,53	196,36	191.636,17
19	**Summe 1 (Erträge)**		**1.056.850,37**	**157.999,06**	**898.851,31**
	Aufwendungen der operativen Gebarung				
20	Personalaufwand	Klasse 5 ohne nicht finanzierungswirksame Konten	118.228,86	26.094,46	92.134,40
21	Pensionen und sonstige Ruhebezüge	Gruppen 760, 761	14.608,48	0,00	14.608,48
22	Bezüge der gewählten Organe	Gruppe 721	52.362,21	0,00	52.362,21
23	Gebrauchs- und Verbrauchsgüter, Handelswaren	Klasse 4	8.622,23	4.257,83	4.364,40
24	Verwaltungs- und Betriebsaufwand	Klasse 6 ohne Gruppen 650 bis 655, 657, 658, 680 bis 687, 689, 690, 694 bis 699; Unterklassen 70 bis 72 ohne Gruppen 706 und 721; Gruppe 790	459.050,99	142.268,87	316.782,12
25	Zinsen für Finanzschulden	Gruppen 650, 651, 653 und 657	2.973,77	969,71	2.004,06
26	Laufende Transfers an Träger des öffentlichen Rechts	Gruppen 750 bis 754	249.124,42	0,00	249.124,42
27	Sonstige laufende Transfers	Gruppen 755 bis 757, 759, 764, 768, 780 und 781	4.800,00	0,00	4.800,00
28	Gewinnentnahmen der Gemeinde von Unternehmungen und marktbestimmten Betrieben der Gemeinde (A 85-89)	Gruppe 769		0,00	
29	**Summe 2 (Aufwendungen)**		**909.770,96**	**173.590,87**	**736.180,09**
91	**SALDO 1: Ergebnis der operativen Gebarung**	Summe 1 minus Summe 2	**147.079,41**	**-15.591,81**	**162.671,22**

	Bezeichnung	Zuordnung Abgang/Zugang zu den Bestandskonten und der Kapitaltransferkonten	Summe Haushalt	davon A 85 - 89	Summe ohne A 85 - 89
	Vermögensgebarung mit Kapitaltransfers ohne Finanztransaktionen				
30	Veräußerung von unbeweglichem Vermögen	Unterklassen 00, 01, 05 und 06; Gruppen 801, 802 und 805 (bei unbeweglichen Kulturgütern)	240.060,00	0,00	240.060,00
31	Veräußerung von beweglichem Vermögen	Unterklassen 02 bis 04; Gruppen 100, 113, 120, 150, 159, 170 und 175; Gruppen 803, 804 und 805 (bei beweglichen Kulturgütern)		0,00	
32	Veräußerung von immateriellen Vermögenswerten	Unterklasse 07		0,00	
33	Investitionszuschüsse (erhaltene Kapitaltransfers) von Trägern des öffentlichen Rechts	Gruppen 300 bis 303, 309, 871	77.170,41	0,00	77.170,41
34	Sonstige Investitionszuschüsse (erhaltene Kapitaltransfers)	Gruppen 304 bis 308		0,00	
39	**Summe 3 (Vermögensgebarung mit Kapitaltransfer ohne Finanztransaktionen)**		**317.230,41**	**0,00**	**317.230,41**
	Vermögensgebarung und Kapitaltransfers ohne Finanztransaktionen				
40	Erwerb von unbeweglichem Vermögen	Unterklassen 00, 01 und 05; Gruppen 060, 061 und 063	96.145,92	7.382,03	88.763,89
41	Erwerb von beweglichem Vermögen, Aktivierte Vorräte	Unterklassen 02 bis 04; Gruppe 062; Gruppen 100, 113, 120, 150, 159, 170 und 175	1.466,82	0,00	1.466,82
42	Erwerb von immateriellen Vermögenswerten	Unterklasse 07		0,00	
43	Kapitaltransfers an Träger des öffentlichen Rechts	Gruppen 130 und 135; Gruppen 770 bis 774		0,00	
44	Sonstige Kapitaltransfers	Gruppen 775 bis 779, 785 und 786	11.014,09	0,00	11.014,09
49	**Summe 4 (Vermögensgebarung und Kapitaltransfer ohne Finanztransaktionen)**		**108.626,83**	**7.382,03**	**101.244,80**
92	**SALDO 2: Saldo der Vermögensgebarung ohne Finanztransaktionen**	Summe 3 minus Summe 4	**208.603,58**	**-7.382,03**	**215.985,61**

	Bezeichnung	Zuordnung der Gruppen der Finanzierungsrechnung	nur A 85 - 89
	Einzahlungen aus Finanztransaktionen		
50	Veräußerung von Beteiligungen und Wertpapieren	Unterklasse 08; Gruppen 223 und 224	0,00
51	Entnahmen aus Zahlungsmittelreserven	Gruppen 293, 294 und 295	0,00
52	Einzahlungen aus der Rückzahlung von Darlehen an Träger des öffentlichen Rechts	Gruppen 240 bis 244	0,00
53	Einzahlungen aus der Rückzahlung von Darlehen an andere und von Bezugsvorschüssen	Gruppen 245 bis 249 und 273	0,00
54	Aufnahme von Finanzschulden von Trägern des öffentlichen Rechts	Gruppen 340 bis 344, 350 bis 354	0,00
55	Aufnahme von Finanzschulden von anderen	Unterklasse 32; Gruppen 345 bis 349, 355 bis 357	0,00
58	Ausgleichszahlungen aus Finanzderivaten	Gruppen 821 und 826	0,00
59	**Summe 5 (Einzahlungen aus Finanztransaktionen)**		**0,00**
	Auszahlungen aus Finanztransaktionen		
60	Erwerb von Beteiligungen und Wertpapieren	Unterklasse 08; Gruppen 223 und 224	0,00
61	Zuführung an Zahlungsmittelreserven	Gruppen 293, 294 und 295	0,00
62	Gewährung von Darlehen an Träger des öffentlichen Rechts	Gruppen 240 bis 244	0,00
63	Gewährung von Darlehen an andere und von Bezugsvorschüssen	Gruppen 245 bis 249 und 273	0,00
64	Rückzahlung von Finanzschulden bei Trägern des öffentlichen Rechts	Gruppen 340 bis 344, 350 bis 354	0,00
65	Rückzahlung von Finanzschulden bei anderen	Unterklasse 32; Gruppen 345 bis 349, 355 bis 357	44.143,84
68	Ausgleichszahlungen aus Finanzderivaten	Gruppen 652, 655 und 658	0,00
69	**Summe 6 (Auszahlungen aus Finanztransaktionen)**		**44.143,84**
93	**SALDO 3: Saldo der Finanztransaktionen**	Summe 5 minus Summe 6	**-44.143,84**
94	**SALDO 4:**	Summe der Salden 1, 2 und 3	**-67.117,68**

II. Ableitung des Finanzierungssaldos

70	Jahresergebnis Haushalt ohne A 85 - 89 und ohne Finanztransaktionen	Saldo 1 plus Saldo 2	378.656,83
71	Überrechnung Jahresergebnis A 85 - 89	Saldo 4 der Spalte "nur A 85 - 89"	-67.117,68
95	**Finanzierungssaldo ('vorläufiges Maastricht-Ergebnis')**		**311.539,15**

Erläuterung Abweichung gegenüber Ergebnisvoranschlag

HH-Stelle	Bezeichnung	Buchungen	- Voranschlag	- Übertragung	= Abweichung	Betrag	Beschluss und Begründung
Mittelaufbringung	**Abweichung über 1.455,00 und mehr als 20,00% oder über 1.455,00**						
010000	**Gesonderte Verwaltung**						
2/010000+828000	FA UST Rückerstattung	2.705,47	0,00	0,00	2.705,47		
163000	**Freiwillige Feuerwehr**						
2/163000+813000	Rückführung aus dem oH.	0,00	24.700,00	0,00	-24.700,00		
6/163000+829000	Sonstige Erträge	61.696,78	0,00	0,00	61.696,78		
2/163000+829000	Rückführung aus dem aoH.	54.767,16	0,00	0,00	54.767,16		
6/163000+871200	Förderung UST	0,00	61.700,00	0,00	-61.700,00		
262000	**Sportplätze**						
2/262000+811000	Erlöse aus Vermietung, Stromkostenersatz	6.972,13	2.000,00	0,00	4.972,13		
612000	**Gemeindestraßen**						
6/612000+829910	Sonstige Erträge	0,00	75.000,00	0,00	-75.000,00		
813000	**Abfallabfuhr**						
2/813000+816000	Kostenersätze Windelsäcke und Bauschutt	3.358,99	1.500,00	0,00	1.858,99		
2/813000+862000	Transfers von Gemeinden, Gemeindeverbände (ohne marktbestimmte Tätigkeit) und Gemeindefonds	0,00	6.000,00	0,00	-6.000,00		
820000	**Bauhof**						
2/820000+816000	Vergütung Arbeitsleistung	131,50	4.700,00	0,00	-4.568,50		

HH-Stelle	Bezeichnung	Buchungen	- Voranschlag	- Übertragung	= Abweichung	Betrag	Beschluss und Begründung
840000	**Grundbesitz**						
2/840000+811000	Miete Handymast	10.109,15	5.000,00	0,00	5.109,15		
2/840000+891000	Sonstige Wertaufholungen / Bestandsvermehrungen am kurzfristigen und langfristigen Vermögen	205.354,00	0,00	0,00	205.354,00		
842000	**Waldbesitz (soweit nicht bei 866)**						
2/842000+810000	Einnahmen aus Holzverkauf	9.478,55	4.000,00	0,00	5.478,55		
850000	**Betriebe der Wasserversorgung**						
2/850000+852200	Wasserbezugsgebühren	19.194,26	22.000,00	0,00	-2.805,74		
851000	**Betriebe der Abwasserbeseitigung**						
2/851000+816000	Beiträge zu Annuität	26.079,05	30.000,00	0,00	-3.920,95		
2/851000+850000	Kanaleinmündungs-,Erg- ,Sonderabgaben	3.416,00	8.000,00	0,00	-4.584,00		
2/851000+894000	Entnahmen von zweckgebundenen Haushaltsrücklagen	25.000,00	0,00	0,00	25.000,00		
2/851000+895000	Entnahmen von allgemeinen Haushaltsrücklagen	0,00	44.600,00	0,00	-44.600,00		
920000	**Ausschließliche Gemeindeabgaben**						
2/920000+831000	Grundsteuer B	18.623,22	17.000,00	0,00	1.623,22		
2/920000+833100	Kommunalsteuer	162.620,46	115.000,00	0,00	47.620,46		
2/920000+850000	Aufschliessungsbeitraege (Gem. Par.14)	126.789,05	86.000,00	0,00	40.789,05		
925000	**Ertragsanteile an gemeinsch. Bundesabg.**						
2/925000+859100	Ertragsanteile Aufstockungsbetrag	23.589,63	0,00	0,00	23.589,63		

HH-Stelle	Bezeichnung	Buchungen	- Voranschlag	- Übertragung	= Abweichung	Betrag	Beschluss und Begründung
2/925000+859400	Ertragsanteile Bev. (Inkl. KEST)	263.288,01	302.000,00	0,00	-38.711,99		
2/925000+871100	Kapitaltransfers aus Gemeinde-Bedarfszuweisungsmittel	2.170,41	0,00	0,00	2.170,41		
	Summe Mittelaufbringung	**1.025.343,82**	**809.200,00**	**0,00**	**216.143,82**	**0,00**	
Mittelverwendung	**Abweichung über 1.455,00 und mehr als 20,00% oder über 1.455,00**						
010000	**Gesonderte Verwaltung**						
1/010000-510000	Bezuege für VB der Besoldungsgruppe I	40.090,76	38.000,00	0,00	2.090,76		
1/010000-582000	Sonst. DGB zur Sozialen Sicherheit	10.102,17	8.100,00	0,00	2.002,17		
1/010000-640000	Vertrags- und Rechtskosten	786,14	2.500,00	0,00	-1.713,86		
1/010000-728000	Gemdat Wartung, Kommunalnet, GVU-GIS	6.935,98	9.000,00	0,00	-2.064,02		
019000	**Öffentliche Ordnung und Sicherheit**						
1/019000-723000	Repräsentationsausgaben	1.168,24	3.500,00	0,00	-2.331,76		
031000	**Raumordnung**						
1/031000-728000	Flächenwidmungsplan	0,00	2.000,00	0,00	-2.000,00		
163000	**Freiwillige Feuerwehr**						
1/163000-705000	Operating Leasing	19.935,90	16.300,00	0,00	3.635,90		
211000	**Volksschulen**						
1/211000-752000	Schulumlage Volksschule	23.434,15	25.800,00	0,00	-2.365,85		

HH-Stelle	Bezeichnung	Buchungen	- Voranschlag	- Übertragung	= Abweichung	Betrag	Beschluss und Begründung
240000	**Kindergärten**						
1/240000-752000	Kindergartenbeitrag	35.381,78	38.000,00	0,00	-2.618,22		
262000	**Sportplätze**						
1/262000-757000	Subventionen an Sportvereine	4.500,00	3.000,00	0,00	1.500,00		
362000	**Denkmalpflege**						
1/362000-619000	Instandhaltung von Denkmälern	1.174,97	5.000,00	0,00	-3.825,03		
562000	**Sprengelbeiträge**						
1/562000-752000	Zweckaufwand NÖKAS	1,95	95.000,00	0,00	-94.998,05		
562100	**Sprengelbeiträge**						
1/562100-752000	Verwaltungsaufwand NÖKAS	95.498,94	0,00	0,00	95.498,94		
612000	**Gemeindestraßen**						
1/612000-680000	Planmäßige Abschreibung	68.272,65	600,00	0,00	67.672,65		
710000	**Land- und forstwirtschaftl. Wegebau**						
1/710000-611000	Instandhaltung Güterwege	0,00	5.000,00	0,00	-5.000,00		
1/710000-680000	Planmäßige Abschreibung	99.368,51	0,00	0,00	99.368,51		
813000	**Abfallabfuhr**						
1/813000-619000	Instandh.Deponie u.sonst Kosten	354,92	2.000,00	0,00	-1.645,08		

HH-Stelle	Bezeichnung	Buchungen	- Voranschlag	- Übertragung	= Abweichung	Betrag	Beschluss und Begründung
814000	**Straßenreinigung**						
1/814000-728000	Gemeindestrassen - Winterdienst	469,26	2.000,00	0,00	-1.530,74		
817000	**Friedhöfe und Einsegnungshallen**						
1/817000-720000	Vergütung für Verwaltung	0,00	4.000,00	0,00	-4.000,00		
1/817000-720200	Kostenbeiträge Verwaltung	5.372,75	0,00	0,00	5.372,75		
820000	**Bauhof**						
1/820000-523000	Lohn Aushilfen	3.266,34	0,00	0,00	3.266,34		
1/820000-582000	DGB Soz.Vers.	5.763,17	2.700,00	0,00	3.063,17		
840000	**Grundbesitz**						
1/840000-610000	Windschutzanlage	496,17	2.000,00	0,00	-1.503,83		
1/840000-613000	Instandhaltung von sonstigen Grundstückseinrichtungen	8.331,82	0,00	0,00	8.331,82		
1/840000-640000	Vertrags- und Rechtskosten	40.783,81	33.000,00	0,00	7.783,81		
850000	**Betriebe der Wasserversorgung**						
1/850000-613000	Instandhaltung der Wasserversorgungsanla	6.229,08	8.600,00	0,00	-2.370,92		
1/850000-794000	Zuweisung an zweckgebundene Haushaltsrücklagen	11.817,37	1.800,00	0,00	10.017,37		
851000	**Betriebe der Abwasserbeseitigung**						
1/851000-511000	Bezüge Klärwärter	18.594,21	15.700,00	0,00	2.894,21		
1/851000-582000	DGB Soz.Sicherheit	5.581,33	3.200,00	0,00	2.381,33		

HH-Stelle	Bezeichnung	Buchungen	- Voranschlag	- Übertragung	= Abweichung	Betrag	Beschluss und Begründung
1/851000-600000	Strom Kläranlage	7.120,61	5.000,00	0,00	2.120,61		
1/851000-619000	Instandh. KL BA 03	89.990,48	80.700,00	0,00	9.290,48		
1/851000-680000	Planmäßige Abschreibung	56.698,31	54.900,00	0,00	1.798,31		
1/851000-724000	Betriebsausstattung	221,47	3.000,00	0,00	-2.778,53		
910000	**Geldverkehr**						
1/910000-729910	Sonstige Aufwendungen	0,00	75.000,00	0,00	-75.000,00		
	Summe Mittelverwendung	**667.743,24**	**545.400,00**	**0,00**	**122.343,24**	**0,00**	

Erläuterung Abweichung gegenüber Finanzierungsvoranschlag

HH-Stelle	Bezeichnung	Buchungen	- Voranschlag	- Übertragung	= Abweichung	Betrag	Beschluss und Begründung
Mittelaufbringung	**Abweichung über 1.455,00 und mehr als 20,00% oder über 1.455,00**						
010000	**Gesonderte Verwaltung**						
2/010000+828000	FA UST Rückerstattung	2.705,47	0,00	0,00	2.705,47		
163000	**Freiwillige Feuerwehr**						
2/163000+829000	Rückführung aus dem aoH.	54.767,16	0,00	0,00	54.767,16		
6/163000+829000	Sonstige Erträge	61.696,78	0,00	0,00	61.696,78		
6/163000+871200	Förderung UST	0,00	61.700,00	0,00	-61.700,00		
262000	**Sportplätze**						
2/262000+811000	Erlöse aus Vermietung, Stromkostenersatz	6.972,13	2.000,00	0,00	4.972,13		
612000	**Gemeindestraßen**						
6/612000+829910	Sonstige Erträge	0,00	75.000,00	0,00	-75.000,00		
813000	**Abfallabfuhr**						
2/813000+302000	Kapitaltransfers von Gemeinden, Gemeindeverbänden (ohne marktbestimmte Tätigkeit) und Gemeindefonds	0,00	6.000,00	0,00	-6.000,00		
2/813000+816000	Kostenersätze Windelsäcke und Bauschutt	3.358,99	1.500,00	0,00	1.858,99		
2/813000+862000	Transfers von Gemeinden, Gemeindeverbände (ohne marktbestimmte Tätigkeit) und Gemeindefonds	0,00	6.000,00	0,00	-6.000,00		
820000	**Bauhof**						
2/820000+816000	Vergütung Arbeitsleistung	131,50	4.700,00	0,00	-4.568,50		

HH-Stelle	Bezeichnung	Buchungen	- Voranschlag	- Übertragung	= Abweichung	Betrag	Beschluss und Begründung
840000	**Grundbesitz**						
2/840000+001000	Verkauf von Grundstücken	240.060,00	210.000,00	0,00	30.060,00		
2/840000+811000	Miete Handymast	10.109,15	5.000,00	0,00	5.109,15		
2/840000+811100	Ackerpacht	16.176,01	18.000,00	0,00	-1.823,99		
842000	**Waldbesitz (soweit nicht bei 866)**						
2/842000+810000	Einnahmen aus Holzverkauf	9.478,55	4.000,00	0,00	5.478,55		
850000	**Betriebe der Wasserversorgung**						
2/850000+852200	Wasserbezugsgebühren	19.074,28	22.000,00	0,00	-2.925,72		
851000	**Betriebe der Abwasserbeseitigung**						
2/851000+816000	Beiträge zu Annuität	26.079,05	30.000,00	0,00	-3.920,95		
2/851000+850000	Kanaleinmündungs-,Erg- ,Sonderabgaben	2.730,00	8.000,00	0,00	-5.270,00		
2/851000+852100	Kanalbenützungsgebühren	83.661,73	81.000,00	0,00	2.661,73		
920000	**Ausschließliche Gemeindeabgaben**						
2/920000+830000	Grundsteuer A	7.472,93	9.200,00	0,00	-1.727,07		
2/920000+831000	Grundsteuer B	19.294,13	17.000,00	0,00	2.294,13		
2/920000+833100	Kommunalsteuer	150.138,31	115.000,00	0,00	35.138,31		
2/920000+850000	Aufschliessungsbeitraege (Gem. Par.14)	126.789,05	86.000,00	0,00	40.789,05		

HH-Stelle	Bezeichnung	Buchungen	- Voranschlag	- Übertragung	= Abweichung	Betrag	Beschluss und Begründung
925000	**Ertragsanteile an gemeinsch. Bundesabg.**						
2/925000+859100	Ertragsanteile Aufstockungsbetrag	23.589,63	0,00	0,00	23.589,63		
2/925000+859400	Ertragsanteile Bev. (Inkl. KEST)	263.288,01	302.000,00	0,00	-38.711,99		
2/925000+871100	Kapitaltransfers aus Gemeinde-Bedarfszuweisungsmittel	2.170,41	0,00	0,00	2.170,41		
	Summe Mittelaufbringung	**1.129.743,27**	**1.064.100,00**	**0,00**	**65.643,27**	**0,00**	
Mittelverwendung	**Abweichung über 1.455,00 und mehr als 20,00% oder über 1.455,00**						
010000	**Gesonderte Verwaltung**						
1/010000-510000	Bezuege für VB der Besoldungsgruppe I	40.090,76	38.000,00	0,00	2.090,76		
1/010000-582000	Sonst. DGB zur Sozialen Sicherheit	10.102,17	8.100,00	0,00	2.002,17		
1/010000-640000	Vertrags- und Rechtskosten	786,14	2.500,00	0,00	-1.713,86		
1/010000-728000	Gemdat Wartung, Kommunalnet, GVU-GIS	6.935,98	9.000,00	0,00	-2.064,02		
019000	**Öffentliche Ordnung und Sicherheit**						
1/019000-723000	Repräsentationsausgaben	1.168,24	3.500,00	0,00	-2.331,76		
031000	**Raumordnung**						
1/031000-728000	Flächenwidmungsplan	0,00	2.000,00	0,00	-2.000,00		
163000	**Freiwillige Feuerwehr**						
1/163000-705000	Operating Leasing	19.935,90	16.300,00	0,00	3.635,90		

HH-Stelle	Bezeichnung	Buchungen	- Voranschlag	- Übertragung	= Abweichung	Betrag	Beschluss und Begründung
211000	**Volksschulen**						
1/211000-752000	Schulumlage Volksschule	23.434,15	25.800,00	0,00	-2.365,85		
240000	**Kindergärten**						
1/240000-752000	Kindergartenbeitrag	35.381,78	38.000,00	0,00	-2.618,22		
262000	**Sportplätze**						
1/262000-757000	Subventionen an Sportvereine	4.500,00	3.000,00	0,00	1.500,00		
362000	**Denkmalpflege**						
1/362000-619000	Instandhaltung von Denkmälern	1.174,97	5.000,00	0,00	-3.825,03		
562000	**Sprengelbeiträge**						
1/562000-752000	Zweckaufwand NÖKAS	1,95	95.000,00	0,00	-94.998,05		
562100	**Sprengelbeiträge**						
1/562100-752000	Verwaltungsaufwand NÖKAS	95.498,94	0,00	0,00	95.498,94		
612000	**Gemeindestraßen**						
5/612000-002000	Gemeindestraßenbau	56.323,35	196.200,00	0,00	-139.876,65		
1/612000-020000	geringw. Wirtschaftsgüter	1.058,82	5.000,00	0,00	-3.941,18		
710000	**Land- und forstwirtschaftl. Wegebau**						
1/710000-611000	Instandhaltung Güterwege	0,00	5.000,00	0,00	-5.000,00		

HH-Stelle	Bezeichnung	Buchungen	- Voranschlag	- Übertragung	= Abweichung	Betrag	Beschluss und Begründung
813000	**Abfallabfuhr**						
1/813000-006000	Sonstige Grundstückseinrichtungen	32.440,54	35.000,00	0,00	-2.559,46		
1/813000-619000	Instandh.Deponie u.sonst Kosten	354,92	2.000,00	0,00	-1.645,08		
814000	**Straßenreinigung**						
1/814000-728000	Gemeindestrassen - Winterdienst	469,26	2.000,00	0,00	-1.530,74		
817000	**Friedhöfe und Einsegnungshallen**						
1/817000-720000	Vergütung für Verwaltung	0,00	4.000,00	0,00	-4.000,00		
1/817000-720200	Kostenbeiträge Verwaltung	5.372,75	0,00	0,00	5.372,75		
820000	**Bauhof**						
1/820000-523000	Lohn Aushilfen	3.266,34	0,00	0,00	3.266,34		
1/820000-582000	DGB Soz.Vers.	5.763,17	2.700,00	0,00	3.063,17		
840000	**Grundbesitz**						
1/840000-610000	Windschutzanlage	496,17	2.000,00	0,00	-1.503,83		
1/840000-613000	Instandhaltung von sonstigen Grundstückseinrichtungen	8.331,82	0,00	0,00	8.331,82		
1/840000-640000	Vertrags- und Rechtskosten	40.783,81	33.000,00	0,00	7.783,81		
850000	**Betriebe der Wasserversorgung**						
1/850000-613000	Instandhaltung der Wasserversorgungsanla	6.229,08	8.600,00	0,00	-2.370,92		

HH-Stelle	Bezeichnung	Buchungen	- Voranschlag	- Übertragung	= Abweichung	Betrag	Beschluss und Begründung
851000	**Betriebe der Abwasserbeseitigung**						
1/851000-004000	Erweiterung ABA	4.649,65	0,00	0,00	4.649,65		
1/851000-511000	Bezüge Klärwärter	18.594,21	15.700,00	0,00	2.894,21		
1/851000-582000	DGB Soz.Sicherheit	5.581,33	3.200,00	0,00	2.381,33		
1/851000-600000	Strom Kläranlage	7.120,61	5.000,00	0,00	2.120,61		
1/851000-619000	Instandh. KL BA 03	89.990,48	80.700,00	0,00	9.290,48		
1/851000-724000	Betriebsausstattung	221,47	3.000,00	0,00	-2.778,53		
910000	**Geldverkehr**						
1/910000-729910	Sonstige Aufwendungen	0,00	75.000,00	0,00	-75.000,00		
	Summe Mittelverwendung	**526.058,76**	**724.300,00**	**0,00**	**-198.241,24**	**0,00**	

Seite	Inhalt
1	Vorbericht
13	Nachweis der liquiden Mittel (Kassenbestand)
17	Ergebnishaushalt Gesamt 1. Ebene (Anlage 1a) - interne Vergütungen enthalten
21	Ergebnishaushalt Gesamt 1. und 2. Ebene (Anlage 1a) - interne Vergütungen enthalten
25	Ergebnishaushalt Bereichsbudget 1. und 2. Ebene (Anlage 1a)
47	Finanzierungshaushalt Gesamt 1. Ebene (Anlage 1b) - interne Vergütungen enthalten
51	Finanzierungshaushalt Gesamt 1. und 2. Ebene (Anlage 1b) - interne Vergütungen enthalten
57	Finanzierungshaushalt Bereichsbudget 1. und 2. Ebene (Anlage 1b)
99	Vermögenshaushalt (Anlage 1c)
105	Haushaltspotential (aufbauend auf der Ergebnisrechnung)
111	Ergebnis- und Finanzierungsrechnung Detailnachweis
157	Nachweis der Investitionstätigkeit
163	Nachweis Kundenforderungen
167	Nachweis Lieferantenverbindlichkeiten
171	Nettovermögensveränderungsrechnung (Anlage 1d)
175	Nachweis über Transferzahlungen (Anlage 6a)
179	Nachweis über Haushaltsrücklagen und Zahlungsmittelreserven (Anlage 6b)
183	Einzelnachweis über Finanzschulden und Schuldendienst (Anlage 6c)
189	Nachweis über hausinterne Vergütungen (Anlage 6f)
193	Anlagenspiegel Einzelkonten (Anlage 6g)
207	Anlagenspiegel Einzelkonten Kapitaltransfer (Anlage 6g)
211	Liste der nicht bewerteten Kulturgüter (Anlage 6h)
215	Leasingspiegel (Anlage 6i)
219	Nachweis über unmittelbare Beteiligungen der Gebietskörperschaft (Anlage 6j)
223	Nachweis über mittelbare Beteiligungen der Gebietskörperschaft (Anlage 6k)
227	Nachweis über aktive Finanzinstrumente (Anlage 6m)
231	Einzelnachweis über aktive Finanzinstrumente (Anlage 6n)
235	Rückstellungsspiegel (Anlage 6q)
239	Haftungsnachweis (Anlage 6r)
243	Einzelnachweis über die nicht voranschlagswirksame Gebarung gemäß § 12 (Anlage 6t)
247	Personaldaten iSd ÖStp (Anlage 4)
251	Dienstpostenplan

Seite	Inhalt
255	Nachweis über Personalaufwand VRV2015
259	Nachweis Vermögen mit abgeänderter Nutzungsdauer
263	Querschnitt (Anlage 5b)
269	Erläuterung Abweichung gegenüber Ergebnisvoranschlag
277	Erläuterung Abweichung gegenüber Finanzierungsvoranschlag