Gemeinde Mannsdorf an der Donau

Rechnungsabschluss 2021

Vorbericht

Vorbericht
zum Rechnungsabschluss 2021
gemäß § 3 der NÖ Gemeindehaushaltsverordnung (NÖ GHVO)

Entwicklung des Haushaltspotenzials

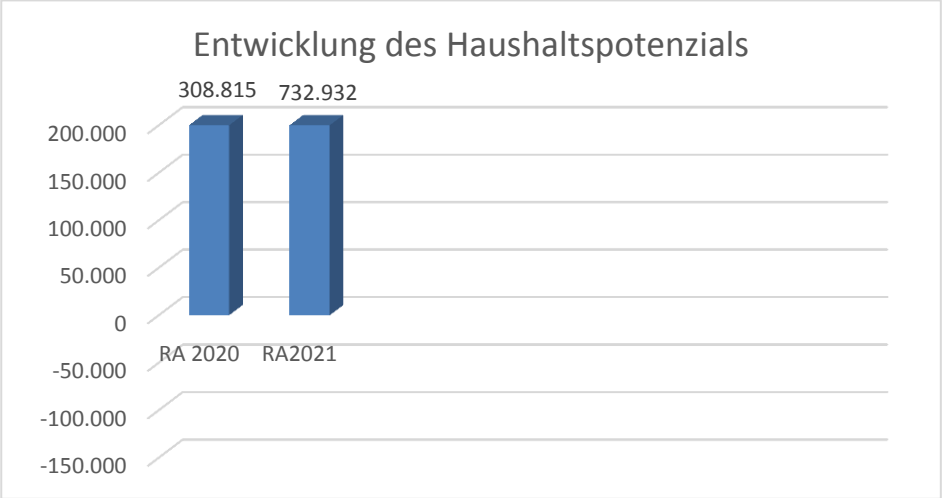

Erläuterung:

Das Haushaltspotential hat seine Grundlage in § 67 Z. 11 der NÖ Gemeindeordnung 1973 (NÖ GO 1973) und ist erstmals im Voranschlag 2020 auszuweisen. Die Angaben zu den Vorjahren entfallen daher.

Haushaltspotential: Differenz der wiederkehrenden Mittelaufbringungen abzüglich der wiederkehrenden Mittelverwendungen unter Berücksichtigung der entsprechenden Forderungen und Verbindlichkeiten.

Das Haushaltspotenzial ist eine wichtige Kenngröße und gibt die aktuelle Leistungsfähigkeit der Gemeinde wieder. Das schafft Vergleichbarkeit mit der bisherigen Rechtslage, aus der Überschüsse und Abgänge abzuleiten waren und dient der Transparenz.

Entwicklung des Nettoergebnisses

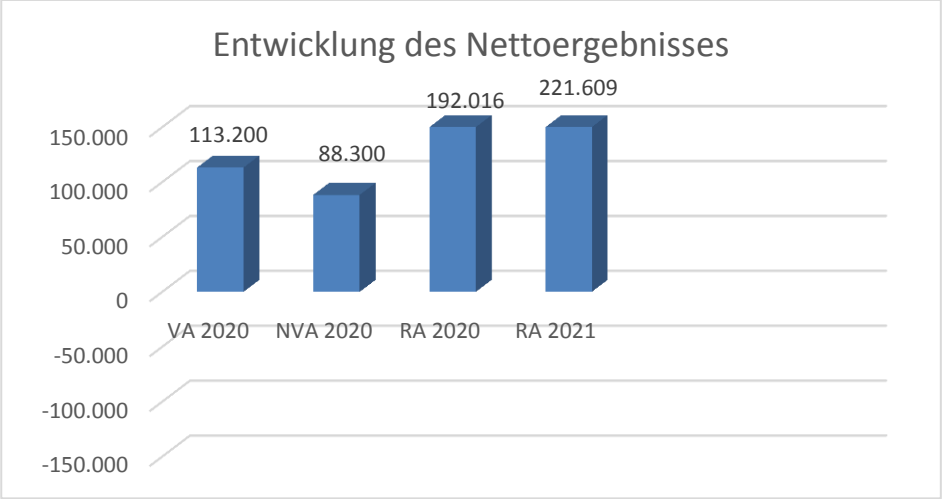

Erläuterung:

Beim Nettoergebnis handelt es sich um das Ergebnis des Ergebnisvoranschlages und ist erstmals für das Haushaltsjahr 2020 auszuweisen. Die Angaben zu den Vorjahren entfallen daher.

Ein positives Nettoergebnis bedeutet, dass die Erträge voraussichtlich ausreichend sein werden, die Aufwendungen für die kommunalen Leistungen (inklusive des Werteverzehrs des Anlagevermögens in Form der Abschreibungen) abzudecken.

Ein negatives Nettoergebnis heißt, dass dies nicht zur Gänze (in der Höhe des negativen Wertes) möglich ist.

Entwicklung der Volkszahl gemäß § 10 Abs. 7 FAG 2017, BGBl. I Nr. 116/2016 in der Fassung BGBl. I Nr. 106/2018

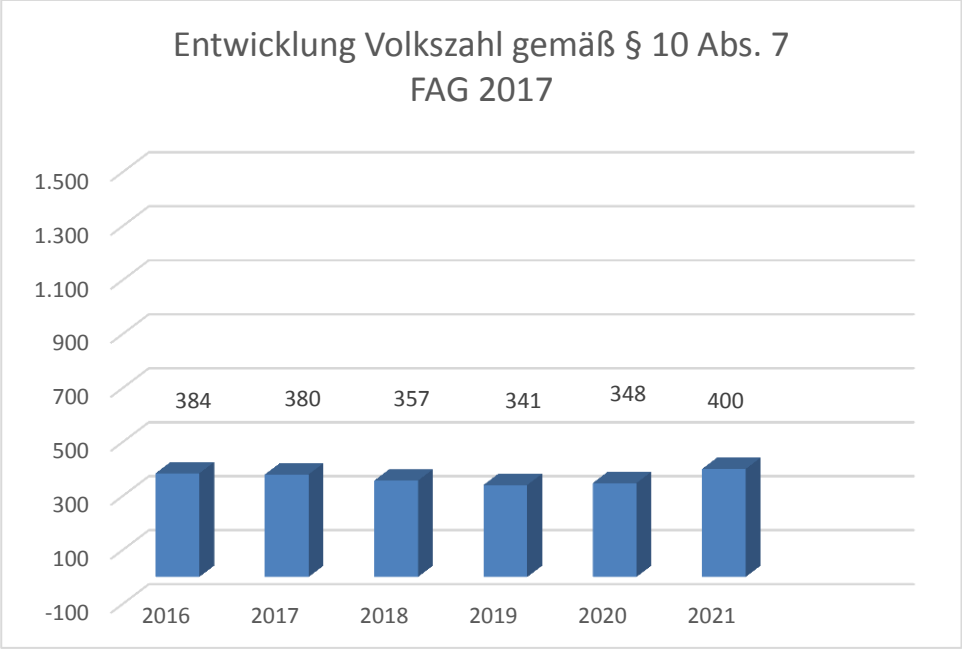

Erläuterung:

Die Volkszahl gemäß § 10 Abs. 7 FAG 2017 wird jährlich von der Bundesanstalt Statistik Austria zum Stichtag 31. Oktober festgestellt und wirkt mit dem Beginn des übernächsten Kalenderjahres. Sie dient für die Berechnung der Abgabenertragsanteile und darf nicht automatisch mit der Volkszahl für die Berechnung der Gemeinderatsmandate verwechselt werden.

Eine Erhöhung bzw. Verminderung der Volkszahl (jährlich) ist ein wesentlicher Indikator für die Berechnung der Abgabenertragsanteile.

Entwicklung der Abgabenertragsanteile

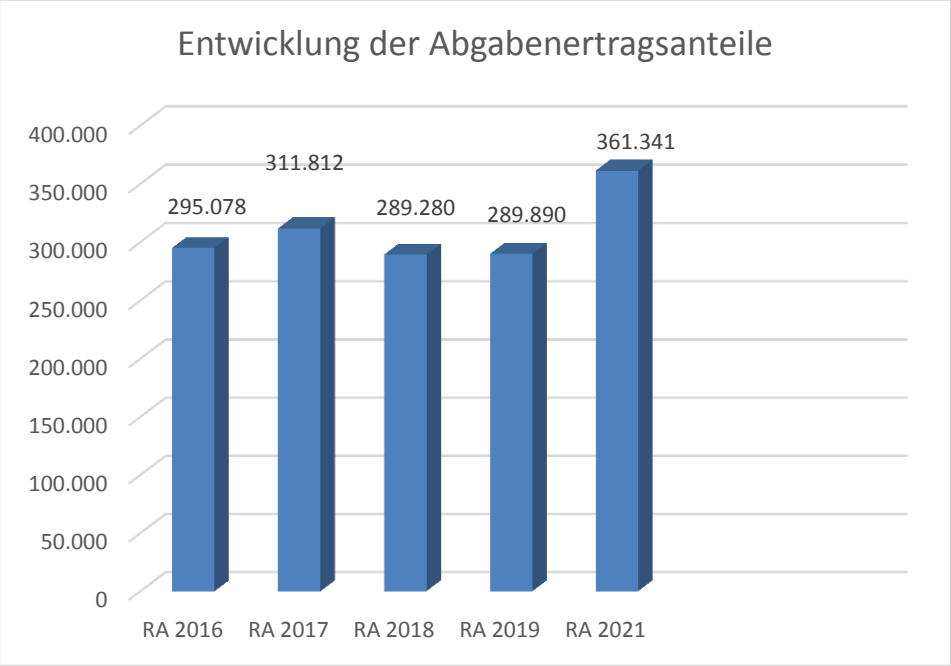

Erläuterung:

Die Gebietskörperschaften (Bund, Länder und Gemeinden) erhalten auf Basis des aktuellen Finanzausgleichs aus den gemeinschaftlichen Bundesabgaben (z.B. Umsatzsteuer, Körperschaftssteuer, Lohnsteuer, Versicherungssteuer, Mineralölsteuer, Normverbrauchsabgabe, Tabaksteuer udgl.) entsprechende Anteile. Im Bereich der Gemeinden spielen dabei die Volkszahl und der abgestufte Bevölkerungsschlüssel eine besondere Rolle. Die sogenannten „Abgabenertragsanteile“ bilden in den meisten Gemeinden die wichtigste Einnahmequelle.

Ein Steigen der Abgabenertragsanteile weist auch auf eine Erhöhung der Volkszahl hin.

Entwicklung des Schuldenstandes

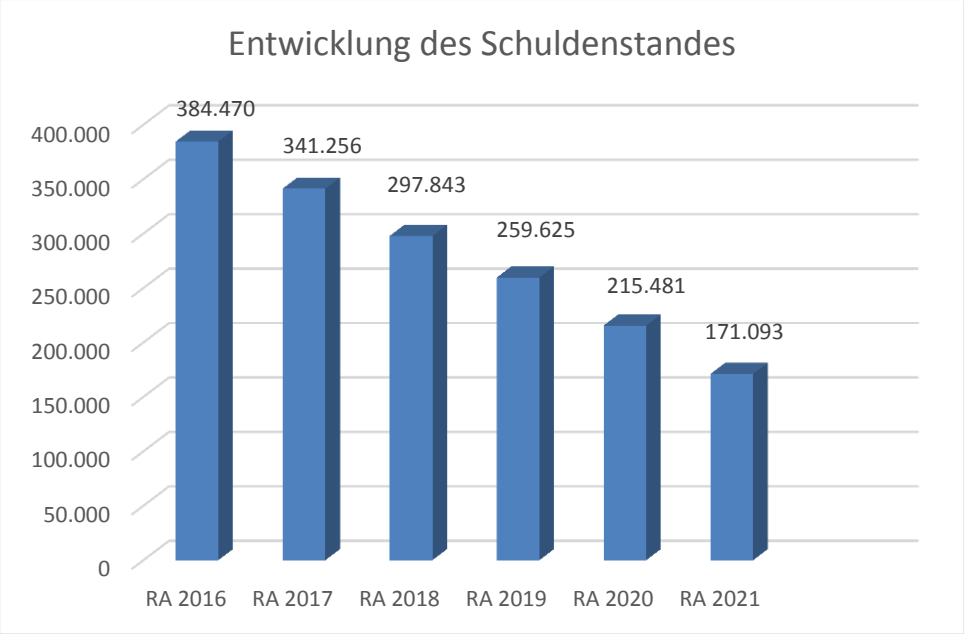

Erläuterung:

Die Entwicklung des Schuldenstandes zeigt auf, inwieweit der Schuldenstand über die Jahre erhöht oder reduziert wird.

Begründung durch die Gemeinde:

Es erfolgt eine kontinuierliche Abstattung der Darlehen für den Bau der Kläranlage (BA03) und die Sanierung bzw. Erweiterung BA04.

Entwicklung der Rücklagen mit und ohne Zahlungsmittelreserve

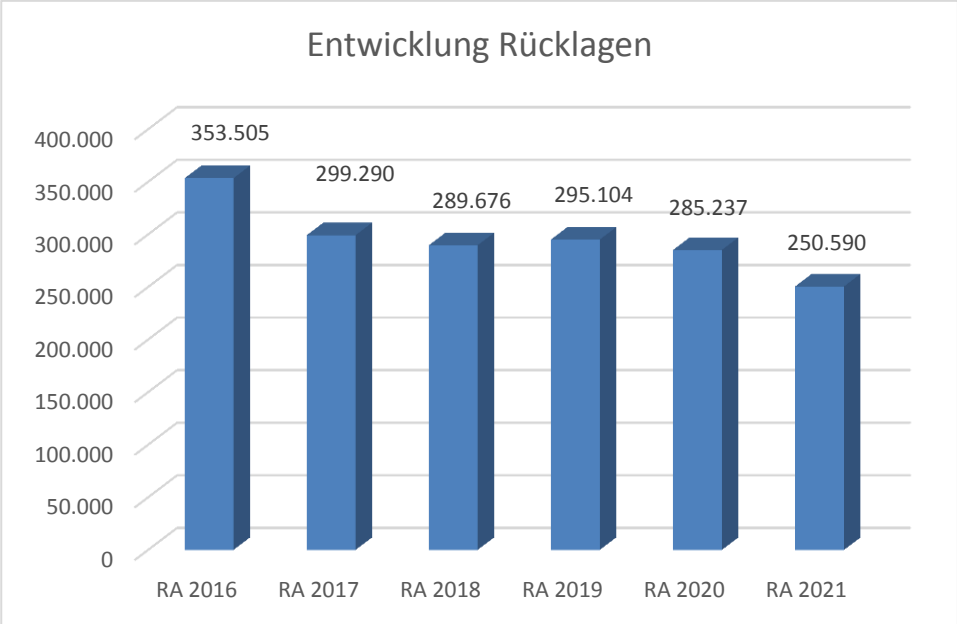

Erläuterung:

Die Entwicklung der Rücklagen zeigt an, inwieweit Rücklagen vorhanden sind und ob Rücklagen aufgebaut bzw. aufgebraucht werden.

Blauer Balken Rücklagen mit Zahlungsmittelreserve.

Roter Balken Rücklagen ohne Zahlungsmittelreserve.

Begründung durch die Gemeinde:

Entwicklung der Leasingverpflichtungen

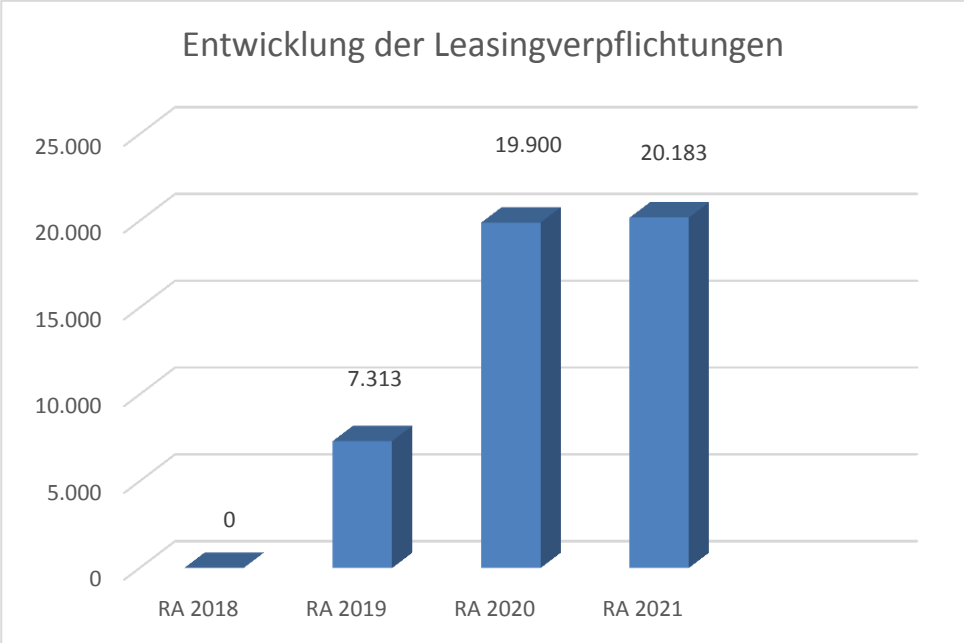

Erläuterung:

Bei den Leasingverpflichtungen handelt es sich nicht um Finanzschulden (z.B. Darlehen), sondern um Verwaltungsschulden. Unabhängig davon stellen Leasingverbindlichkeiten Leistungsverpflichtungen für die Gemeinden dar und sind daher bei einer allfälligen Finanzlagenberechnung entsprechend zu berücksichtigen.

Die Leasingverpflichtungen sind mit Beginn des Jahres 2020 in einer eigenen Anlage gemäß VRV 2015 festzuhalten.

Entwicklung der Finanzkraft für die Umlagenberechnung

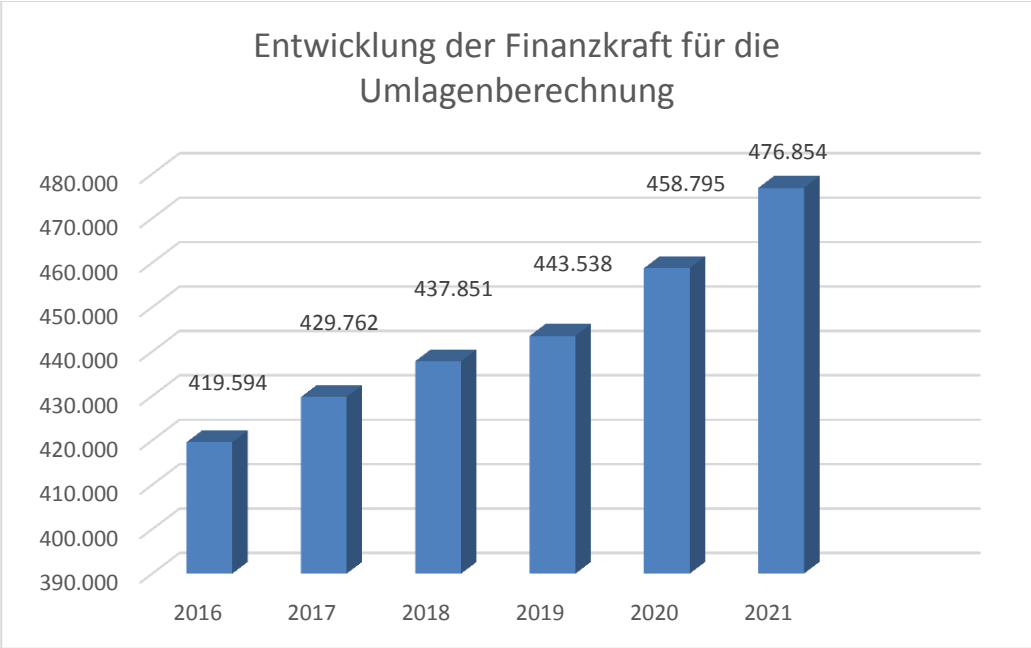

Erläuterung:

Die Finanzkraft einer Gemeinde wird aus den

- Erträgen der ausschließlichen Gemeindeabgaben ohne die Gebühren für die Benützung von Gemeindeeinrichtungen und -anlagen und ohne die Interessentenbeiträge von Grundstückseigentümern und Anrainern und
- Ertragsanteilen an den gemeinschaftlichen Bundesabgaben ohne Spielbankenabgabe

ermittelt.

Basis für die Ermittlung der Finanzkraft sind die tatsächlichen Beträge aufgrund der Rechnungsabschlüsse.

Die Darstellung der Entwicklung der Finanzkraft für die Umlagenberechnung hat insbesondere auf die Beitragsleistung der Gemeinden zum NÖ Krankenanstaltensprengel (NÖKAS) und zur Sozialumlage Auswirkungen. Eine Erhöhung oder Reduktion/Verminderung der Finanzkraft wirkt sich unmittelbar auf die Beitragsleistung aus.

Entwicklung der NÖKAS-Umlage

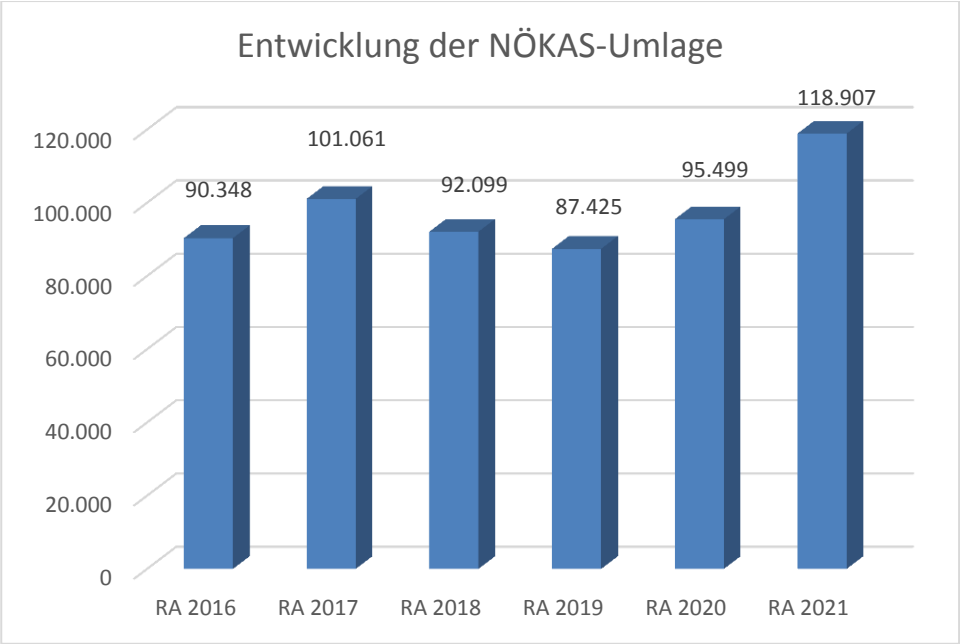

Erläuterung:

Das Landesgebiet ist Beitragsbezirk und Krankenanstaltensprengel für alle öffentlichen Krankenanstalten in Niederösterreich. Beitragsbezirk und Krankenanstaltensprengel sind ein Gemeindeverband. Dem Gemeindeverband gehören alle Gemeinden Niederösterreichs an. Der Gemeindeverband ist juristische Person, er hat seinen Sitz am Sitz der Landesregierung und trägt die Bezeichnung "NÖ Krankenanstaltensprengel" (§ 61 Abs. 1 NÖ Krankenanstaltengesetz - NÖ KAG).

Die Gemeinden haben an den NÖ Krankenanstaltensprengel monatliche Beiträge zu leisten. Berechnungsgrundlage bilden dabei die Volkszahl und die Finanzkraft der Gemeinden. Steigerungen bei der Volkszahl und bei der Finanzkraft führen daher zu höheren Beitragsleistungen bei den Gemeinden.

Diese monatlichen Beiträge werden von den der Gemeinde gebührenden monatlichen Vorschüsse auf die Ertragsanteile an den gemeinschaftlichen Bundesabgaben einbehalten.

Entwicklung der Sozialhilfeumlage

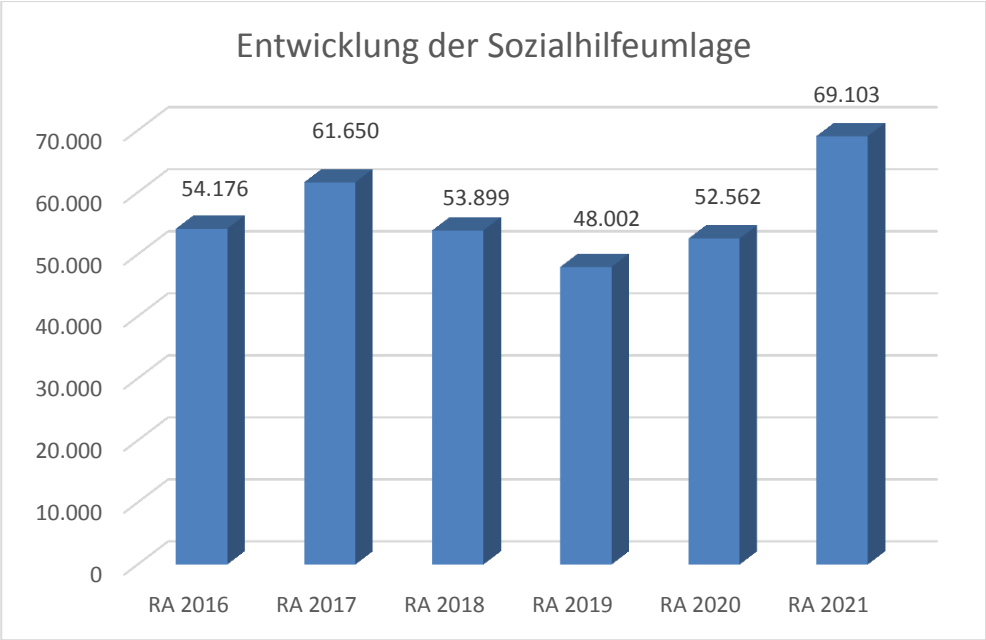

Erläuterung:

Die Gemeinden haben jährlich einen Beitrag zu den vom Land zu tragenden Kosten der Sozialhilfe, die nicht durch Kostenbeitrags- und Ersatzleistungen oder durch sonstige für Zwecke der Sozialhilfe bestimmte Zuschüsse gedeckt sind, in der Höhe von 50 % an das Land zu entrichten (§ 44 NÖ Sozialhilfe-Ausführungsgesetz – NÖ SAG).

Die Leistungen für die Sozialhilfe-Umlage werden von der Landesregierung auf die einzelnen Gemeinden nach ihrer Finanzkraft (Finanzkraft für die Umlagenberechnung) aufgeteilt.

Diese monatlichen Beiträge werden von den der Gemeinde gebührenden monatlichen Vorschüsse auf die Ertragsanteile an den gemeinschaftlichen Bundesabgaben einbehalten.

Nachweis der liquiden Mittel (Kassenbestand)

Nachweis der liquiden Mittel (Kassenbestand)

ZW	MVAG	Konto	Bezeichnung	IBAN	Stand 31.12.2020	Einzahlungen 2021	Auszahlungen 2021	Stand 31.12.2021	Auszug Nr.	Datum
3	1151	200003	Bar		2.158,99	2.527,40	4.165,09	521,30		
			Bar		**2.158,99**	**2.527,40**	**4.165,09**	**521,30**		
4	1151	210004	Raika Orth a.d. Donau Giro	AT35 3261 4000 0000 0554	137.523,84	1.455.910,57	1.491.920,97	101.513,44		
6	1151	210006	Onlinesparen 554	AT79 3261 4001 0000 0554	354.313,47	431.077,98	140.216,81	645.174,64		
			Bankkonto		**491.837,31**	**1.886.988,55**	**1.632.137,78**	**746.688,08**		
1	1151	906000	Umbuchung		0,00	323.594,59	323.594,59	0,00		
			Verrechnung		**0,00**	**323.594,59**	**323.594,59**	**0,00**		
21	1152	295001	Allgemeine Rücklage	AT70 3261 4003 0000 0554	176.388,06	264,70	66,18	176.586,58		
22	1152	294010	RL ABA (Kanal)	AT17 3261 4004 0000 0554	71.502,21	107,31	36.026,83	35.582,69		
23	1152	294011	RL WVA (Wasser)	AT61 3261 4005 0000 0554	26.787,59	40,20	26.810,06	17,73		
24	1152	294012	RL Amtshaus	AT26 3261 4002 0000 0554	10.560,00	15,85	3,97	10.571,88		
25	1152	294025	RL Abfertigung 2023		0,00	27.841,27	9,95	27.831,32		
			Zahlungsmittelreserve		**285.237,86**	**28.269,33**	**62.916,99**	**250.590,20**		
			Gesamtsumme		**779.234,16**	**2.241.379,87**	**2.022.814,45**	**997.799,58**		

		Stand 31.12.2020	Stand 31.12.2021	Veränderung
1151	**Kassa, Bankguthaben, Schecks**	**493.996,30**	**747.209,38**	**253.213,08**
1152	**Zahlungsmittelreserven**	**285.237,86**	**250.590,20**	**-34.647,66**
	Zahlungsmittelreserven für allgemeine Haushaltsrücklagen	176.388,06	176.586,58	198,52
	Zahlungsmittelreserven für zweckgebundene Haushaltsrücklagen	71.502,21	35.582,69	-35.919,52
	Zahlungsmittelreserven für zweckgebundene Haushaltsrücklagen	26.787,59	17,73	-26.769,86
	Zahlungsmittelreserven für zweckgebundene Haushaltsrücklagen	10.560,00	10.571,88	11,88
	Zahlungsmittelreserven für zweckgebundene Haushaltsrücklagen	0,00	27.831,32	27.831,32
B.III	**Gesamtsumme liquide Mittel**	**779.234,16**	**997.799,58**	**218.565,42**

Nachweis der liquiden Mittel (Kassenbestand)

ZW	MVAG	Konto	Bezeichnung	IBAN	Stand 31.12.2020	Einzahlungen 2021	Auszahlungen 2021	Stand 31.12.2021	Auszug Nr.	Datum

Der vorliegende Rechnungsabschluss enthält alle im Rechnungszeitraum erfolgten Gebarungen. Er stimmt mit den Belegen und Aufzeichnungen in den Rechnungsbüchern überein. Die ausgewiesenen buchmäßigen Bestände stimmen mit den tatsächlich vorhandenen Bargeldbeständen und Bankbeständen überein.

Bürgermeister

Christoph Windisch

Kassenverwalter

Renate Ondrovics

Ergebnishaushalt Gesamt 1. Ebene (Anlage 1a)
- interne Vergütungen enthalten

Ergebnishaushalt Gesamt 1. Ebene (Anlage 1a) - interne Vergütungen enthalten

MVAG	Mittelverwendungs- und aufbringungsgruppen (1. Ebene)	RA 2021	VA 2021	RA - VA
211	Erträge aus der operativen Verwaltungstätigkeit	1.110.333,49	1.016.300,00	94.033,49
212	Erträge aus Transfers	136.769,77	145.700,00	-8.930,23
213	Finanzerträge	1.422,59	900,00	522,59
21	**Summe Erträge**	**1.248.525,85**	**1.162.900,00**	**85.625,85**
221	Personalaufwand	126.642,60	107.900,00	18.742,60
222	Sachaufwand (ohne Transferaufwand)	584.069,83	645.400,00	-61.330,17
223	Transferaufwand (laufende Transfers und Kapitaltransfers)	348.247,25	335.700,00	12.547,25
224	Finanzaufwand	2.604,77	3.200,00	-595,23
22	**Summe Aufwendungen**	**1.061.564,45**	**1.092.200,00**	**-30.635,55**
SA0	**Saldo (0) Nettoergebnis (21 - 22)**	**186.961,40**	**70.700,00**	**116.261,40**
230	Entnahmen von Haushaltsrücklagen	62.800,00	62.900,00	-100,00
240	Zuweisung an Haushaltsrücklagen	28.152,34	33.100,00	-4.947,66
23	**Summe Haushaltsrücklagen**	**34.647,66**	**29.800,00**	**4.847,66**
SA00	**Nettoergebnis nach Zuweisung und Entnahmen von Haushaltsrücklagen (Saldo 0 +/- SU23)**	**221.609,06**	**100.500,00**	**121.109,06**

Ergebnishaushalt Gesamt 1. und 2. Ebene (Anlage 1a)
- interne Vergütungen enthalten

MVAG	Mittelverwendungs- und aufbringungsgruppen (1. und 2. Ebene)	RA 2021	VA 2021	RA - VA
211	**Erträge aus der operativen Verwaltungstätigkeit**	**1.110.333,49**	**1.016.300,00**	**94.033,49**
2111	Erträge aus eigenen Abgaben	294.746,29	282.000,00	12.746,29
2112	Erträge aus Ertragsanteilen	361.341,06	301.000,00	60.341,06
2113	Erträge aus Gebühren	110.369,37	111.600,00	-1.230,63
2114	Erträge aus Leistungen	49.928,82	70.500,00	-20.571,18
2115	Erträge aus Besitz und wirtschaftlicher Tätigkeit	26.009,57	27.900,00	-1.890,43
2116	Erträge aus Veräußerung und sonstige Erträge	223.634,38	223.300,00	334,38
2117	Nicht finanzierungswirksame operative Erträge	44.304,00		44.304,00
212	**Erträge aus Transfers**	**136.769,77**	**145.700,00**	**-8.930,23**
2121	Transferertrag von Trägern des öffentlichen Rechts	134.764,77	117.500,00	17.264,77
2122	Transferertrag von Beteiligungen			
2123	Transferertrag von Unternehmen (mit Finanzunternehmen)		28.000,00	-28.000,00
2124	Transferertrag von Haushalten und Organisationen ohne Erwerbscharakter		200,00	-200,00
2125	Transferertrag vom Ausland			
2126	Investitions- und Tilgungszuschüsse zwischen Unternehmungen und Betrieben der Gebietskörperschaft und der Gebietskörperschaft			
2127	Nicht finanzierungswirksamer Transferertrag	2.005,00		2.005,00
213	**Finanzerträge**	**1.422,59**	**900,00**	**522,59**
2131	Erträge aus Zinsen	1.422,59	900,00	522,59
2132	Erträge aus Zinsen aus derivativen Finanzinstrumenten ohne Grundgeschäft			
2133	Erträge aus Gewinnentnahmen von marktbestimmten Betrieben			
2134	Sonstige Finanzerträge			
2135	Erträge aus Dividenden/Gewinnausschüttungen			
2136	Sonstige nicht finanzierungswirksame Finanzerträge			
21	**Summe Erträge**	**1.248.525,85**	**1.162.900,00**	**85.625,85**
221	**Personalaufwand**	**126.642,60**	**107.900,00**	**18.742,60**
2211	Personalaufwand (Bezüge, Nebengeb., Mehrleistungen)	99.092,52	86.600,00	12.492,52
2212	Gesetzlicher und freiwilliger Sozialaufwand	27.550,08	21.300,00	6.250,08
2213	Sonstiger Personalaufwand			
2214	Nicht finanzierungswirksamer Personalaufwand			
222	**Sachaufwand (ohne Transferaufwand)**	**584.069,83**	**645.400,00**	**-61.330,17**
2221	Gebrauchs- und Verbrauchsgüter, Handelswaren	9.839,84	9.500,00	339,84
2222	Verwaltungs- und Betriebsaufwand	54.136,27	67.100,00	-12.963,73
2223	Leasing- und Mietaufwand	20.850,57	17.200,00	3.650,57
2224	Instandhaltung	53.516,49	80.200,00	-26.683,51
2225	Sonstiger Sachaufwand	170.447,94	229.100,00	-58.652,06
2226	Nicht finanzierungswirksamer Sachaufwand	275.278,72	242.300,00	32.978,72

MVAG	Mittelverwendungs- und aufbringungsgruppen (1. und 2. Ebene)	RA 2021	VA 2021	RA - VA
223	**Transferaufwand (laufende Transfers und Kapitaltransfers)**	**348.247,25**	**335.700,00**	**12.547,25**
2231	Transferaufwand an Träger des öffentlichen Rechts	338.833,69	307.200,00	31.633,69
2232	Transferaufwand an Beteiligungen			
2233	Transferaufwand an Unternehmen (mit Finanzunternehmen)		300,00	-300,00
2234	Transferaufwand an Haushalte und Organisationen ohne Erwerbscharakter	9.413,56	28.200,00	-18.786,44
2235	Transferaufwand an das Ausland			
2236	Investitions- und Tilgungszuschüsse zwischen Unternehmungen und Betrieben der Gebietskörperschaft und der Gebietskörperschaft			
2237	Nicht finanzierungswirksamer Transferaufwand			
224	**Finanzaufwand**	**2.604,77**	**3.200,00**	**-595,23**
2241	Zinsen aus Finanzschulden, Finanzierungsleasing, Forderungskauf und derivativen Finanzinstrumenten mit Grundgeschäft	2.169,09	2.800,00	-630,91
2242	Zinsen und sonstige Aufwendungen aus derivativen Finanzinstrumenten ohne Grundgeschäft			
2243	Gewinnentnahmen von Unternehmungen und marktbestimmten Betrieben der Gebietskörperschaft (innerhalb der Gebietskörperscha			
2244	Sonstiger Finanzaufwand	435,68	400,00	35,68
2245	Nicht finanzierungswirksamer Finanzaufwand			
22	**Summe Aufwendungen**	**1.061.564,45**	**1.092.200,00**	**-30.635,55**
SA0	**Saldo (0) Nettoergebnis (21 - 22)**	**186.961,40**	**70.700,00**	**116.261,40**
230	**Entnahmen von Haushaltsrücklagen**	**62.800,00**	**62.900,00**	**-100,00**
2301	Entnahmen von Haushaltsrücklagen	62.800,00	62.900,00	-100,00
240	**Zuweisung an Haushaltsrücklagen**	**28.152,34**	**33.100,00**	**-4.947,66**
2401	Zuweisung an Haushaltsrücklagen	28.152,34	33.100,00	-4.947,66
23	**Summe Haushaltsrücklagen**	**34.647,66**	**29.800,00**	**4.847,66**
SA00	**Nettoergebnis nach Zuweisung und Entnahmen von Haushaltsrücklagen (Saldo 0 +/- SU23)**	**221.609,06**	**100.500,00**	**121.109,06**

Ergebnishaushalt Bereichsbudget 1. und 2. Ebene (Anlage 1a)

Vertretungskörper und allgemeine Verwaltung (Gruppe 0)

MVAG	Mittelverwendungs- und aufbringungsgruppen (1. und 2. Ebene)	RA 2021	VA 2021	RA - VA
211	**Erträge aus der operativen Verwaltungstätigkeit**	**55.785,21**	**55.500,00**	**285,21**
2111	Erträge aus eigenen Abgaben			
2112	Erträge aus Ertragsanteilen			
2113	Erträge aus Gebühren			
2114	Erträge aus Leistungen	25.138,50	24.900,00	238,50
2115	Erträge aus Besitz und wirtschaftlicher Tätigkeit			
2116	Erträge aus Veräußerung und sonstige Erträge	30.646,71	30.600,00	46,71
2117	Nicht finanzierungswirksame operative Erträge			
212	**Erträge aus Transfers**	**0,00**	**0,00**	**0,00**
2121	Transferertrag von Trägern des öffentlichen Rechts			
2122	Transferertrag von Beteiligungen			
2123	Transferertrag von Unternehmen (mit Finanzunternehmen)			
2124	Transferertrag von Haushalten und Organisationen ohne Erwerbscharakter			
2125	Transferertrag vom Ausland			
2126	Investitions- und Tilgungszuschüsse zwischen Unternehmungen und Betrieben der Gebietskörperschaft und der Gebietskörperschaft			
2127	Nicht finanzierungswirksamer Transferertrag			
213	**Finanzerträge**	**0,00**	**0,00**	**0,00**
2131	Erträge aus Zinsen			
2132	Erträge aus Zinsen aus derivativen Finanzinstrumenten ohne Grundgeschäft			
2133	Erträge aus Gewinnentnahmen von marktbestimmten Betrieben			
2134	Sonstige Finanzerträge			
2135	Erträge aus Dividenden/Gewinnausschüttungen			
2136	Sonstige nicht finanzierungswirksame Finanzerträge			
21	**Summe Erträge**	**55.785,21**	**55.500,00**	**285,21**
221	**Personalaufwand**	**57.453,80**	**56.300,00**	**1.153,80**
2211	Personalaufwand (Bezüge, Nebengeb., Mehrleistungen)	41.041,75	40.400,00	641,75
2212	Gesetzlicher und freiwilliger Sozialaufwand	16.412,05	15.900,00	512,05
2213	Sonstiger Personalaufwand			
2214	Nicht finanzierungswirksamer Personalaufwand			
222	**Sachaufwand (ohne Transferaufwand)**	**88.163,42**	**98.100,00**	**-9.936,58**
2221	Gebrauchs- und Verbrauchsgüter, Handelswaren	4.326,29	3.500,00	826,29
2222	Verwaltungs- und Betriebsaufwand	6.321,55	8.000,00	-1.678,45
2223	Leasing- und Mietaufwand			
2224	Instandhaltung	628,63	1.600,00	-971,37
2225	Sonstiger Sachaufwand	73.480,46	81.900,00	-8.419,54
2226	Nicht finanzierungswirksamer Sachaufwand	3.406,49	3.100,00	306,49

Vertretungskörper und allgemeine Verwaltung (Gruppe 0)

MVAG	Mittelverwendungs- und aufbringungsgruppen (1. und 2. Ebene)	RA 2021	VA 2021	RA - VA
223	**Transferaufwand (laufende Transfers und Kapitaltransfers)**	**22.288,58**	**23.100,00**	**-811,42**
2231	Transferaufwand an Träger des öffentlichen Rechts	13.675,02	1.800,00	11.875,02
2232	Transferaufwand an Beteiligungen			
2233	Transferaufwand an Unternehmen (mit Finanzunternehmen)			
2234	Transferaufwand an Haushalte und Organisationen ohne Erwerbscharakter	8.613,56	21.300,00	-12.686,44
2235	Transferaufwand an das Ausland			
2236	Investitions- und Tilgungszuschüsse zwischen Unternehmungen und Betrieben der Gebietskörperschaft und der Gebietskörperschaft			
2237	Nicht finanzierungswirksamer Transferaufwand			
224	**Finanzaufwand**	**0,00**	**0,00**	**0,00**
2241	Zinsen aus Finanzschulden, Finanzierungsleasing, Forderungskauf und derivativen Finanzinstrumenten mit Grundgeschäft			
2242	Zinsen und sonstige Aufwendungen aus derivativen Finanzinstrumenten ohne Grundgeschäft			
2243	Gewinnentnahmen von Unternehmungen und marktbestimmten Betrieben der Gebietskörperschaft (innerhalb der Gebietskörperscha			
2244	Sonstiger Finanzaufwand			
2245	Nicht finanzierungswirksamer Finanzaufwand			
22	**Summe Aufwendungen**	**167.905,80**	**177.500,00**	**-9.594,20**
SA0	**Saldo (0) Nettoergebnis (21 - 22)**	**-112.120,59**	**-122.000,00**	**9.879,41**
230	**Entnahmen von Haushaltsrücklagen**	**0,00**	**0,00**	**0,00**
2301	Entnahmen von Haushaltsrücklagen			
240	**Zuweisung an Haushaltsrücklagen**	**27.843,20**	**28.000,00**	**-156,80**
2401	Zuweisung an Haushaltsrücklagen	27.843,20	28.000,00	-156,80
23	**Summe Haushaltsrücklagen**	**-27.843,20**	**-28.000,00**	**156,80**
SA00	**Nettoergebnis nach Zuweisung und Entnahmen von Haushaltsrücklagen (Saldo 0 +/- SU23)**	**-139.963,79**	**-150.000,00**	**10.036,21**

Öffentliche Ordnung und Sicherheit (Gruppe 1)

MVAG	Mittelverwendungs- und aufbringungsgruppen (1. und 2. Ebene)	RA 2021	VA 2021	RA - VA
211	**Erträge aus der operativen Verwaltungstätigkeit**	**2.511,68**	**900,00**	**1.611,68**
2111	Erträge aus eigenen Abgaben			
2112	Erträge aus Ertragsanteilen			
2113	Erträge aus Gebühren			
2114	Erträge aus Leistungen			
2115	Erträge aus Besitz und wirtschaftlicher Tätigkeit			
2116	Erträge aus Veräußerung und sonstige Erträge	2.511,68	900,00	1.611,68
2117	Nicht finanzierungswirksame operative Erträge			
212	**Erträge aus Transfers**	**0,00**	**0,00**	**0,00**
2121	Transferertrag von Trägern des öffentlichen Rechts			
2122	Transferertrag von Beteiligungen			
2123	Transferertrag von Unternehmen (mit Finanzunternehmen)			
2124	Transferertrag von Haushalten und Organisationen ohne Erwerbscharakter			
2125	Transferertrag vom Ausland			
2126	Investitions- und Tilgungszuschüsse zwischen Unternehmungen und Betrieben der Gebietskörperschaft und der Gebietskörperschaft			
2127	Nicht finanzierungswirksamer Transferertrag			
213	**Finanzerträge**	**0,00**	**0,00**	**0,00**
2131	Erträge aus Zinsen			
2132	Erträge aus Zinsen aus derivativen Finanzinstrumenten ohne Grundgeschäft			
2133	Erträge aus Gewinnentnahmen von marktbestimmten Betrieben			
2134	Sonstige Finanzerträge			
2135	Erträge aus Dividenden/Gewinnausschüttungen			
2136	Sonstige nicht finanzierungswirksame Finanzerträge			
21	**Summe Erträge**	**2.511,68**	**900,00**	**1.611,68**
221	**Personalaufwand**	**0,00**	**0,00**	**0,00**
2211	Personalaufwand (Bezüge, Nebengeb., Mehrleistungen)			
2212	Gesetzlicher und freiwilliger Sozialaufwand			
2213	Sonstiger Personalaufwand			
2214	Nicht finanzierungswirksamer Personalaufwand			
222	**Sachaufwand (ohne Transferaufwand)**	**25.975,74**	**19.700,00**	**6.275,74**
2221	Gebrauchs- und Verbrauchsgüter, Handelswaren	373,62		373,62
2222	Verwaltungs- und Betriebsaufwand	5.018,83	2.700,00	2.318,83
2223	Leasing- und Mietaufwand	20.183,42	16.500,00	3.683,42
2224	Instandhaltung			
2225	Sonstiger Sachaufwand	399,87	500,00	-100,13
2226	Nicht finanzierungswirksamer Sachaufwand			

Öffentliche Ordnung und Sicherheit (Gruppe 1)

MVAG	Mittelverwendungs- und aufbringungsgruppen (1. und 2. Ebene)	RA 2021	VA 2021	RA - VA
223	**Transferaufwand (laufende Transfers und Kapitaltransfers)**	**5.000,00**	**1.500,00**	**3.500,00**
2231	Transferaufwand an Träger des öffentlichen Rechts	5.000,00	1.500,00	3.500,00
2232	Transferaufwand an Beteiligungen			
2233	Transferaufwand an Unternehmen (mit Finanzunternehmen)			
2234	Transferaufwand an Haushalte und Organisationen ohne Erwerbscharakter			
2235	Transferaufwand an das Ausland			
2236	Investitions- und Tilgungszuschüsse zwischen Unternehmungen und Betrieben der Gebietskörperschaft und der Gebietskörperschaft			
2237	Nicht finanzierungswirksamer Transferaufwand			
224	**Finanzaufwand**	**1.756,54**	**1.800,00**	**-43,46**
2241	Zinsen aus Finanzschulden, Finanzierungsleasing, Forderungskauf und derivativen Finanzinstrumenten mit Grundgeschäft	1.756,54	1.800,00	-43,46
2242	Zinsen und sonstige Aufwendungen aus derivativen Finanzinstrumenten ohne Grundgeschäft			
2243	Gewinnentnahmen von Unternehmungen und marktbestimmten Betrieben der Gebietskörperschaft (innerhalb der Gebietskörperscha			
2244	Sonstiger Finanzaufwand			
2245	Nicht finanzierungswirksamer Finanzaufwand			
22	**Summe Aufwendungen**	**32.732,28**	**23.000,00**	**9.732,28**
SA0	**Saldo (0) Nettoergebnis (21 - 22)**	**-30.220,60**	**-22.100,00**	**-8.120,60**
230	**Entnahmen von Haushaltsrücklagen**	**0,00**	**0,00**	**0,00**
2301	Entnahmen von Haushaltsrücklagen			
240	**Zuweisung an Haushaltsrücklagen**	**0,00**	**0,00**	**0,00**
2401	Zuweisung an Haushaltsrücklagen			
23	**Summe Haushaltsrücklagen**	**0,00**	**0,00**	**0,00**
SA00	**Nettoergebnis nach Zuweisung und Entnahmen von Haushaltsrücklagen (Saldo 0 +/- SU23)**	**-30.220,60**	**-22.100,00**	**-8.120,60**

Unterricht, Erziehung, Sport und Wissenschaft (Gruppe 2)

MVAG	Mittelverwendungs- und aufbringungsgruppen (1. und 2. Ebene)	RA 2021	VA 2021	RA - VA
211	**Erträge aus der operativen Verwaltungstätigkeit**	**0,00**	**2.000,00**	**-2.000,00**
2111	Erträge aus eigenen Abgaben			
2112	Erträge aus Ertragsanteilen			
2113	Erträge aus Gebühren			
2114	Erträge aus Leistungen			
2115	Erträge aus Besitz und wirtschaftlicher Tätigkeit		2.000,00	-2.000,00
2116	Erträge aus Veräußerung und sonstige Erträge			
2117	Nicht finanzierungswirksame operative Erträge			
212	**Erträge aus Transfers**	**0,00**	**28.000,00**	**-28.000,00**
2121	Transferertrag von Trägern des öffentlichen Rechts			
2122	Transferertrag von Beteiligungen			
2123	Transferertrag von Unternehmen (mit Finanzunternehmen)		28.000,00	-28.000,00
2124	Transferertrag von Haushalten und Organisationen ohne Erwerbscharakter			
2125	Transferertrag vom Ausland			
2126	Investitions- und Tilgungszuschüsse zwischen Unternehmungen und Betrieben der Gebietskörperschaft und der Gebietskörperschaft			
2127	Nicht finanzierungswirksamer Transferertrag			
213	**Finanzerträge**	**0,00**	**0,00**	**0,00**
2131	Erträge aus Zinsen			
2132	Erträge aus Zinsen aus derivativen Finanzinstrumenten ohne Grundgeschäft			
2133	Erträge aus Gewinnentnahmen von marktbestimmten Betrieben			
2134	Sonstige Finanzerträge			
2135	Erträge aus Dividenden/Gewinnausschüttungen			
2136	Sonstige nicht finanzierungswirksame Finanzerträge			
21	**Summe Erträge**	**0,00**	**30.000,00**	**-30.000,00**
221	**Personalaufwand**	**0,00**	**0,00**	**0,00**
2211	Personalaufwand (Bezüge, Nebengeb., Mehrleistungen)			
2212	Gesetzlicher und freiwilliger Sozialaufwand			
2213	Sonstiger Personalaufwand			
2214	Nicht finanzierungswirksamer Personalaufwand			
222	**Sachaufwand (ohne Transferaufwand)**	**7.353,77**	**19.900,00**	**-12.546,23**
2221	Gebrauchs- und Verbrauchsgüter, Handelswaren		100,00	-100,00
2222	Verwaltungs- und Betriebsaufwand	4.856,40	3.000,00	1.856,40
2223	Leasing- und Mietaufwand			
2224	Instandhaltung	1.665,00	2.000,00	-335,00
2225	Sonstiger Sachaufwand	765,27	14.800,00	-14.034,73
2226	Nicht finanzierungswirksamer Sachaufwand	67,10		67,10

Unterricht, Erziehung, Sport und Wissenschaft (Gruppe 2)

MVAG	Mittelverwendungs- und aufbringungsgruppen (1. und 2. Ebene)	RA 2021	VA 2021	RA - VA
223	**Transferaufwand (laufende Transfers und Kapitaltransfers)**	**101.856,13**	**100.700,00**	**1.156,13**
2231	Transferaufwand an Träger des öffentlichen Rechts	101.356,13	98.900,00	2.456,13
2232	Transferaufwand an Beteiligungen			
2233	Transferaufwand an Unternehmen (mit Finanzunternehmen)			
2234	Transferaufwand an Haushalte und Organisationen ohne Erwerbscharakter	500,00	1.800,00	-1.300,00
2235	Transferaufwand an das Ausland			
2236	Investitions- und Tilgungszuschüsse zwischen Unternehmungen und Betrieben der Gebietskörperschaft und der Gebietskörperschaft			
2237	Nicht finanzierungswirksamer Transferaufwand			
224	**Finanzaufwand**	**0,00**	**0,00**	**0,00**
2241	Zinsen aus Finanzschulden, Finanzierungsleasing, Forderungskauf und derivativen Finanzinstrumenten mit Grundgeschäft			
2242	Zinsen und sonstige Aufwendungen aus derivativen Finanzinstrumenten ohne Grundgeschäft			
2243	Gewinnentnahmen von Unternehmungen und marktbestimmten Betrieben der Gebietskörperschaft (innerhalb der Gebietskörperscha			
2244	Sonstiger Finanzaufwand			
2245	Nicht finanzierungswirksamer Finanzaufwand			
22	**Summe Aufwendungen**	**109.209,90**	**120.600,00**	**-11.390,10**
SA0	**Saldo (0) Nettoergebnis (21 - 22)**	**-109.209,90**	**-90.600,00**	**-18.609,90**
230	**Entnahmen von Haushaltsrücklagen**	**0,00**	**0,00**	**0,00**
2301	Entnahmen von Haushaltsrücklagen			
240	**Zuweisung an Haushaltsrücklagen**	**0,00**	**0,00**	**0,00**
2401	Zuweisung an Haushaltsrücklagen			
23	**Summe Haushaltsrücklagen**	**0,00**	**0,00**	**0,00**
SA00	**Nettoergebnis nach Zuweisung und Entnahmen von Haushaltsrücklagen (Saldo 0 +/- SU23)**	**-109.209,90**	**-90.600,00**	**-18.609,90**

Kunst, Kultur und Kultus (Gruppe 3)

MVAG	Mittelverwendungs- und aufbringungsgruppen (1. und 2. Ebene)	RA 2021	VA 2021	RA - VA
211	**Erträge aus der operativen Verwaltungstätigkeit**	**444,25**	**400,00**	**44,25**
2111	Erträge aus eigenen Abgaben			
2112	Erträge aus Ertragsanteilen			
2113	Erträge aus Gebühren			
2114	Erträge aus Leistungen			
2115	Erträge aus Besitz und wirtschaftlicher Tätigkeit	444,25	400,00	44,25
2116	Erträge aus Veräußerung und sonstige Erträge			
2117	Nicht finanzierungswirksame operative Erträge			
212	**Erträge aus Transfers**	**0,00**	**0,00**	**0,00**
2121	Transferertrag von Trägern des öffentlichen Rechts			
2122	Transferertrag von Beteiligungen			
2123	Transferertrag von Unternehmen (mit Finanzunternehmen)			
2124	Transferertrag von Haushalten und Organisationen ohne Erwerbscharakter			
2125	Transferertrag vom Ausland			
2126	Investitions- und Tilgungszuschüsse zwischen Unternehmungen und Betrieben der Gebietskörperschaft und der Gebietskörperschaft			
2127	Nicht finanzierungswirksamer Transferertrag			
213	**Finanzerträge**	**0,00**	**0,00**	**0,00**
2131	Erträge aus Zinsen			
2132	Erträge aus Zinsen aus derivativen Finanzinstrumenten ohne Grundgeschäft			
2133	Erträge aus Gewinnentnahmen von marktbestimmten Betrieben			
2134	Sonstige Finanzerträge			
2135	Erträge aus Dividenden/Gewinnausschüttungen			
2136	Sonstige nicht finanzierungswirksame Finanzerträge			
21	**Summe Erträge**	**444,25**	**400,00**	**44,25**
221	**Personalaufwand**	**0,00**	**0,00**	**0,00**
2211	Personalaufwand (Bezüge, Nebengeb., Mehrleistungen)			
2212	Gesetzlicher und freiwilliger Sozialaufwand			
2213	Sonstiger Personalaufwand			
2214	Nicht finanzierungswirksamer Personalaufwand			
222	**Sachaufwand (ohne Transferaufwand)**	**11.272,47**	**17.400,00**	**-6.127,53**
2221	Gebrauchs- und Verbrauchsgüter, Handelswaren			
2222	Verwaltungs- und Betriebsaufwand	794,66	800,00	-5,34
2223	Leasing- und Mietaufwand			
2224	Instandhaltung	2.270,99	6.100,00	-3.829,01
2225	Sonstiger Sachaufwand	970,30	3.200,00	-2.229,70
2226	Nicht finanzierungswirksamer Sachaufwand	7.236,52	7.300,00	-63,48

Kunst, Kultur und Kultus (Gruppe 3)

MVAG	Mittelverwendungs- und aufbringungsgruppen (1. und 2. Ebene)	RA 2021	VA 2021	RA - VA
223	**Transferaufwand (laufende Transfers und Kapitaltransfers)**	**10.224,63**	**12.500,00**	**-2.275,37**
2231	Transferaufwand an Träger des öffentlichen Rechts	10.224,63	12.500,00	-2.275,37
2232	Transferaufwand an Beteiligungen			
2233	Transferaufwand an Unternehmen (mit Finanzunternehmen)			
2234	Transferaufwand an Haushalte und Organisationen ohne Erwerbscharakter			
2235	Transferaufwand an das Ausland			
2236	Investitions- und Tilgungszuschüsse zwischen Unternehmungen und Betrieben der Gebietskörperschaft und der Gebietskörperschaft			
2237	Nicht finanzierungswirksamer Transferaufwand			
224	**Finanzaufwand**	**0,00**	**0,00**	**0,00**
2241	Zinsen aus Finanzschulden, Finanzierungsleasing, Forderungskauf und derivativen Finanzinstrumenten mit Grundgeschäft			
2242	Zinsen und sonstige Aufwendungen aus derivativen Finanzinstrumenten ohne Grundgeschäft			
2243	Gewinnentnahmen von Unternehmungen und marktbestimmten Betrieben der Gebietskörperschaft (innerhalb der Gebietskörperscha			
2244	Sonstiger Finanzaufwand			
2245	Nicht finanzierungswirksamer Finanzaufwand			
22	**Summe Aufwendungen**	**21.497,10**	**29.900,00**	**-8.402,90**
SA0	**Saldo (0) Nettoergebnis (21 - 22)**	**-21.052,85**	**-29.500,00**	**8.447,15**
230	**Entnahmen von Haushaltsrücklagen**	**0,00**	**0,00**	**0,00**
2301	Entnahmen von Haushaltsrücklagen			
240	**Zuweisung an Haushaltsrücklagen**	**0,00**	**0,00**	**0,00**
2401	Zuweisung an Haushaltsrücklagen			
23	**Summe Haushaltsrücklagen**	**0,00**	**0,00**	**0,00**
SA00	**Nettoergebnis nach Zuweisung und Entnahmen von Haushaltsrücklagen (Saldo 0 +/- SU23)**	**-21.052,85**	**-29.500,00**	**8.447,15**

Soziale Wohlfahrt und Wohnbauförderung (Gruppe 4)

MVAG	Mittelverwendungs- und aufbringungsgruppen (1. und 2. Ebene)	RA 2021	VA 2021	RA - VA
211	**Erträge aus der operativen Verwaltungstätigkeit**	**0,00**	**0,00**	**0,00**
2111	Erträge aus eigenen Abgaben			
2112	Erträge aus Ertragsanteilen			
2113	Erträge aus Gebühren			
2114	Erträge aus Leistungen			
2115	Erträge aus Besitz und wirtschaftlicher Tätigkeit			
2116	Erträge aus Veräußerung und sonstige Erträge			
2117	Nicht finanzierungswirksame operative Erträge			
212	**Erträge aus Transfers**	**0,00**	**0,00**	**0,00**
2121	Transferertrag von Trägern des öffentlichen Rechts			
2122	Transferertrag von Beteiligungen			
2123	Transferertrag von Unternehmen (mit Finanzunternehmen)			
2124	Transferertrag von Haushalten und Organisationen ohne Erwerbscharakter			
2125	Transferertrag vom Ausland			
2126	Investitions- und Tilgungszuschüsse zwischen Unternehmungen und Betrieben der Gebietskörperschaft und der Gebietskörperschaft			
2127	Nicht finanzierungswirksamer Transferertrag			
213	**Finanzerträge**	**0,00**	**0,00**	**0,00**
2131	Erträge aus Zinsen			
2132	Erträge aus Zinsen aus derivativen Finanzinstrumenten ohne Grundgeschäft			
2133	Erträge aus Gewinnentnahmen von marktbestimmten Betrieben			
2134	Sonstige Finanzerträge			
2135	Erträge aus Dividenden/Gewinnausschüttungen			
2136	Sonstige nicht finanzierungswirksame Finanzerträge			
21	**Summe Erträge**	**0,00**	**0,00**	**0,00**
221	**Personalaufwand**	**0,00**	**0,00**	**0,00**
2211	Personalaufwand (Bezüge, Nebengeb., Mehrleistungen)			
2212	Gesetzlicher und freiwilliger Sozialaufwand			
2213	Sonstiger Personalaufwand			
2214	Nicht finanzierungswirksamer Personalaufwand			
222	**Sachaufwand (ohne Transferaufwand)**	**0,00**	**0,00**	**0,00**
2221	Gebrauchs- und Verbrauchsgüter, Handelswaren			
2222	Verwaltungs- und Betriebsaufwand			
2223	Leasing- und Mietaufwand			
2224	Instandhaltung			
2225	Sonstiger Sachaufwand			
2226	Nicht finanzierungswirksamer Sachaufwand			

Soziale Wohlfahrt und Wohnbauförderung (Gruppe 4)

MVAG	Mittelverwendungs- und aufbringungsgruppen (1. und 2. Ebene)	RA 2021	VA 2021	RA - VA
223	**Transferaufwand (laufende Transfers und Kapitaltransfers)**	**82.337,61**	**71.600,00**	**10.737,61**
2231	Transferaufwand an Träger des öffentlichen Rechts	82.037,61	71.000,00	11.037,61
2232	Transferaufwand an Beteiligungen			
2233	Transferaufwand an Unternehmen (mit Finanzunternehmen)			
2234	Transferaufwand an Haushalte und Organisationen ohne Erwerbscharakter	300,00	600,00	-300,00
2235	Transferaufwand an das Ausland			
2236	Investitions- und Tilgungszuschüsse zwischen Unternehmungen und Betrieben der Gebietskörperschaft und der Gebietskörperschaft			
2237	Nicht finanzierungswirksamer Transferaufwand			
224	**Finanzaufwand**	**0,00**	**0,00**	**0,00**
2241	Zinsen aus Finanzschulden, Finanzierungsleasing, Forderungskauf und derivativen Finanzinstrumenten mit Grundgeschäft			
2242	Zinsen und sonstige Aufwendungen aus derivativen Finanzinstrumenten ohne Grundgeschäft			
2243	Gewinnentnahmen von Unternehmungen und marktbestimmten Betrieben der Gebietskörperschaft (innerhalb der Gebietskörperscha			
2244	Sonstiger Finanzaufwand			
2245	Nicht finanzierungswirksamer Finanzaufwand			
22	**Summe Aufwendungen**	**82.337,61**	**71.600,00**	**10.737,61**
SA0	**Saldo (0) Nettoergebnis (21 - 22)**	**-82.337,61**	**-71.600,00**	**-10.737,61**
230	**Entnahmen von Haushaltsrücklagen**	**0,00**	**0,00**	**0,00**
2301	Entnahmen von Haushaltsrücklagen			
240	**Zuweisung an Haushaltsrücklagen**	**0,00**	**0,00**	**0,00**
2401	Zuweisung an Haushaltsrücklagen			
23	**Summe Haushaltsrücklagen**	**0,00**	**0,00**	**0,00**
SA00	**Nettoergebnis nach Zuweisung und Entnahmen von Haushaltsrücklagen (Saldo 0 +/- SU23)**	**-82.337,61**	**-71.600,00**	**-10.737,61**

Gesundheit (Gruppe 5)

MVAG	Mittelverwendungs- und aufbringungsgruppen (1. und 2. Ebene)	RA 2021	VA 2021	RA - VA
211	**Erträge aus der operativen Verwaltungstätigkeit**	**700,00**	**700,00**	**0,00**
2111	Erträge aus eigenen Abgaben			
2112	Erträge aus Ertragsanteilen			
2113	Erträge aus Gebühren			
2114	Erträge aus Leistungen			
2115	Erträge aus Besitz und wirtschaftlicher Tätigkeit			
2116	Erträge aus Veräußerung und sonstige Erträge	700,00	700,00	
2117	Nicht finanzierungswirksame operative Erträge			
212	**Erträge aus Transfers**	**0,00**	**0,00**	**0,00**
2121	Transferertrag von Trägern des öffentlichen Rechts			
2122	Transferertrag von Beteiligungen			
2123	Transferertrag von Unternehmen (mit Finanzunternehmen)			
2124	Transferertrag von Haushalten und Organisationen ohne Erwerbscharakter			
2125	Transferertrag vom Ausland			
2126	Investitions- und Tilgungszuschüsse zwischen Unternehmungen und Betrieben der Gebietskörperschaft und der Gebietskörperschaft			
2127	Nicht finanzierungswirksamer Transferertrag			
213	**Finanzerträge**	**0,00**	**0,00**	**0,00**
2131	Erträge aus Zinsen			
2132	Erträge aus Zinsen aus derivativen Finanzinstrumenten ohne Grundgeschäft			
2133	Erträge aus Gewinnentnahmen von marktbestimmten Betrieben			
2134	Sonstige Finanzerträge			
2135	Erträge aus Dividenden/Gewinnausschüttungen			
2136	Sonstige nicht finanzierungswirksame Finanzerträge			
21	**Summe Erträge**	**700,00**	**700,00**	**0,00**
221	**Personalaufwand**	**0,00**	**200,00**	**-200,00**
2211	Personalaufwand (Bezüge, Nebengeb., Mehrleistungen)		200,00	-200,00
2212	Gesetzlicher und freiwilliger Sozialaufwand			
2213	Sonstiger Personalaufwand			
2214	Nicht finanzierungswirksamer Personalaufwand			
222	**Sachaufwand (ohne Transferaufwand)**	**700,00**	**700,00**	**0,00**
2221	Gebrauchs- und Verbrauchsgüter, Handelswaren			
2222	Verwaltungs- und Betriebsaufwand			
2223	Leasing- und Mietaufwand			
2224	Instandhaltung			
2225	Sonstiger Sachaufwand	700,00	700,00	
2226	Nicht finanzierungswirksamer Sachaufwand			

Gesundheit (Gruppe 5)

MVAG	Mittelverwendungs- und aufbringungsgruppen (1. und 2. Ebene)	RA 2021	VA 2021	RA - VA
223	**Transferaufwand (laufende Transfers und Kapitaltransfers)**	**120.288,66**	**119.700,00**	**588,66**
2231	Transferaufwand an Träger des öffentlichen Rechts	120.288,66	115.200,00	5.088,66
2232	Transferaufwand an Beteiligungen			
2233	Transferaufwand an Unternehmen (mit Finanzunternehmen)			
2234	Transferaufwand an Haushalte und Organisationen ohne Erwerbscharakter		4.500,00	-4.500,00
2235	Transferaufwand an das Ausland			
2236	Investitions- und Tilgungszuschüsse zwischen Unternehmungen und Betrieben der Gebietskörperschaft und der Gebietskörperschaft			
2237	Nicht finanzierungswirksamer Transferaufwand			
224	**Finanzaufwand**	**0,00**	**0,00**	**0,00**
2241	Zinsen aus Finanzschulden, Finanzierungsleasing, Forderungskauf und derivativen Finanzinstrumenten mit Grundgeschäft			
2242	Zinsen und sonstige Aufwendungen aus derivativen Finanzinstrumenten ohne Grundgeschäft			
2243	Gewinnentnahmen von Unternehmungen und marktbestimmten Betrieben der Gebietskörperschaft (innerhalb der Gebietskörperscha			
2244	Sonstiger Finanzaufwand			
2245	Nicht finanzierungswirksamer Finanzaufwand			
22	**Summe Aufwendungen**	**120.988,66**	**120.600,00**	**388,66**
SA0	**Saldo (0) Nettoergebnis (21 - 22)**	**-120.288,66**	**-119.900,00**	**-388,66**
230	**Entnahmen von Haushaltsrücklagen**	**0,00**	**0,00**	**0,00**
2301	Entnahmen von Haushaltsrücklagen			
240	**Zuweisung an Haushaltsrücklagen**	**0,00**	**0,00**	**0,00**
2401	Zuweisung an Haushaltsrücklagen			
23	**Summe Haushaltsrücklagen**	**0,00**	**0,00**	**0,00**
SA00	**Nettoergebnis nach Zuweisung und Entnahmen von Haushaltsrücklagen (Saldo 0 +/- SU23)**	**-120.288,66**	**-119.900,00**	**-388,66**

Straßen- und Wasserbau, Verkehr (Gruppe 6)

MVAG	Mittelverwendungs- und aufbringungsgruppen (1. und 2. Ebene)	RA 2021	VA 2021	RA - VA
211	**Erträge aus der operativen Verwaltungstätigkeit**	**31.160,95**	**75.000,00**	**-43.839,05**
2111	Erträge aus eigenen Abgaben			
2112	Erträge aus Ertragsanteilen			
2113	Erträge aus Gebühren			
2114	Erträge aus Leistungen			
2115	Erträge aus Besitz und wirtschaftlicher Tätigkeit			
2116	Erträge aus Veräußerung und sonstige Erträge	31.160,95	75.000,00	-43.839,05
2117	Nicht finanzierungswirksame operative Erträge			
212	**Erträge aus Transfers**	**80.286,56**	**76.600,00**	**3.686,56**
2121	Transferertrag von Trägern des öffentlichen Rechts	80.286,56	76.400,00	3.886,56
2122	Transferertrag von Beteiligungen			
2123	Transferertrag von Unternehmen (mit Finanzunternehmen)			
2124	Transferertrag von Haushalten und Organisationen ohne Erwerbscharakter		200,00	-200,00
2125	Transferertrag vom Ausland			
2126	Investitions- und Tilgungszuschüsse zwischen Unternehmungen und Betrieben der Gebietskörperschaft und der Gebietskörperschaft			
2127	Nicht finanzierungswirksamer Transferertrag			
213	**Finanzerträge**	**0,00**	**0,00**	**0,00**
2131	Erträge aus Zinsen			
2132	Erträge aus Zinsen aus derivativen Finanzinstrumenten ohne Grundgeschäft			
2133	Erträge aus Gewinnentnahmen von marktbestimmten Betrieben			
2134	Sonstige Finanzerträge			
2135	Erträge aus Dividenden/Gewinnausschüttungen			
2136	Sonstige nicht finanzierungswirksame Finanzerträge			
21	**Summe Erträge**	**111.447,51**	**151.600,00**	**-40.152,49**
221	**Personalaufwand**	**0,00**	**0,00**	**0,00**
2211	Personalaufwand (Bezüge, Nebengeb., Mehrleistungen)			
2212	Gesetzlicher und freiwilliger Sozialaufwand			
2213	Sonstiger Personalaufwand			
2214	Nicht finanzierungswirksamer Personalaufwand			
222	**Sachaufwand (ohne Transferaufwand)**	**77.625,44**	**76.200,00**	**1.425,44**
2221	Gebrauchs- und Verbrauchsgüter, Handelswaren	929,79	1.500,00	-570,21
2222	Verwaltungs- und Betriebsaufwand			
2223	Leasing- und Mietaufwand			
2224	Instandhaltung	5.417,80	6.500,00	-1.082,20
2225	Sonstiger Sachaufwand			
2226	Nicht finanzierungswirksamer Sachaufwand	71.277,85	68.200,00	3.077,85

Straßen- und Wasserbau, Verkehr (Gruppe 6)

MVAG	Mittelverwendungs- und aufbringungsgruppen (1. und 2. Ebene)	RA 2021	VA 2021	RA - VA
223	**Transferaufwand (laufende Transfers und Kapitaltransfers)**	**5.847,64**	**5.900,00**	**-52,36**
2231	Transferaufwand an Träger des öffentlichen Rechts	5.847,64	5.900,00	-52,36
2232	Transferaufwand an Beteiligungen			
2233	Transferaufwand an Unternehmen (mit Finanzunternehmen)			
2234	Transferaufwand an Haushalte und Organisationen ohne Erwerbscharakter			
2235	Transferaufwand an das Ausland			
2236	Investitions- und Tilgungszuschüsse zwischen Unternehmungen und Betrieben der Gebietskörperschaft und der Gebietskörperschaft			
2237	Nicht finanzierungswirksamer Transferaufwand			
224	**Finanzaufwand**	**0,00**	**0,00**	**0,00**
2241	Zinsen aus Finanzschulden, Finanzierungsleasing, Forderungskauf und derivativen Finanzinstrumenten mit Grundgeschäft			
2242	Zinsen und sonstige Aufwendungen aus derivativen Finanzinstrumenten ohne Grundgeschäft			
2243	Gewinnentnahmen von Unternehmungen und marktbestimmten Betrieben der Gebietskörperschaft (innerhalb der Gebietskörperscha			
2244	Sonstiger Finanzaufwand			
2245	Nicht finanzierungswirksamer Finanzaufwand			
22	**Summe Aufwendungen**	**83.473,08**	**82.100,00**	**1.373,08**
SA0	**Saldo (0) Nettoergebnis (21 - 22)**	**27.974,43**	**69.500,00**	**-41.525,57**
230	**Entnahmen von Haushaltsrücklagen**	**0,00**	**0,00**	**0,00**
2301	Entnahmen von Haushaltsrücklagen			
240	**Zuweisung an Haushaltsrücklagen**	**0,00**	**0,00**	**0,00**
2401	Zuweisung an Haushaltsrücklagen			
23	**Summe Haushaltsrücklagen**	**0,00**	**0,00**	**0,00**
SA00	**Nettoergebnis nach Zuweisung und Entnahmen von Haushaltsrücklagen (Saldo 0 +/- SU23)**	**27.974,43**	**69.500,00**	**-41.525,57**

Wirtschaftsförderung (Gruppe 7)

MVAG	Mittelverwendungs- und aufbringungsgruppen (1. und 2. Ebene)	RA 2021	VA 2021	RA - VA
211	**Erträge aus der operativen Verwaltungstätigkeit**	**300,00**	**0,00**	**300,00**
2111	Erträge aus eigenen Abgaben			
2112	Erträge aus Ertragsanteilen			
2113	Erträge aus Gebühren			
2114	Erträge aus Leistungen			
2115	Erträge aus Besitz und wirtschaftlicher Tätigkeit			
2116	Erträge aus Veräußerung und sonstige Erträge	300,00		300,00
2117	Nicht finanzierungswirksame operative Erträge			
212	**Erträge aus Transfers**	**0,00**	**0,00**	**0,00**
2121	Transferertrag von Trägern des öffentlichen Rechts			
2122	Transferertrag von Beteiligungen			
2123	Transferertrag von Unternehmen (mit Finanzunternehmen)			
2124	Transferertrag von Haushalten und Organisationen ohne Erwerbscharakter			
2125	Transferertrag vom Ausland			
2126	Investitions- und Tilgungszuschüsse zwischen Unternehmungen und Betrieben der Gebietskörperschaft und der Gebietskörperschaft			
2127	Nicht finanzierungswirksamer Transferertrag			
213	**Finanzerträge**	**0,00**	**0,00**	**0,00**
2131	Erträge aus Zinsen			
2132	Erträge aus Zinsen aus derivativen Finanzinstrumenten ohne Grundgeschäft			
2133	Erträge aus Gewinnentnahmen von marktbestimmten Betrieben			
2134	Sonstige Finanzerträge			
2135	Erträge aus Dividenden/Gewinnausschüttungen			
2136	Sonstige nicht finanzierungswirksame Finanzerträge			
21	**Summe Erträge**	**300,00**	**0,00**	**300,00**
221	**Personalaufwand**	**0,00**	**0,00**	**0,00**
2211	Personalaufwand (Bezüge, Nebengeb., Mehrleistungen)			
2212	Gesetzlicher und freiwilliger Sozialaufwand			
2213	Sonstiger Personalaufwand			
2214	Nicht finanzierungswirksamer Personalaufwand			
222	**Sachaufwand (ohne Transferaufwand)**	**99.368,51**	**104.400,00**	**-5.031,49**
2221	Gebrauchs- und Verbrauchsgüter, Handelswaren			
2222	Verwaltungs- und Betriebsaufwand			
2223	Leasing- und Mietaufwand			
2224	Instandhaltung		5.000,00	-5.000,00
2225	Sonstiger Sachaufwand			
2226	Nicht finanzierungswirksamer Sachaufwand	99.368,51	99.400,00	-31,49

Wirtschaftsförderung (Gruppe 7)

MVAG	Mittelverwendungs- und aufbringungsgruppen (1. und 2. Ebene)	RA 2021	VA 2021	RA - VA
223	**Transferaufwand (laufende Transfers und Kapitaltransfers)**	**0,00**	**300,00**	**-300,00**
2231	Transferaufwand an Träger des öffentlichen Rechts			
2232	Transferaufwand an Beteiligungen			
2233	Transferaufwand an Unternehmen (mit Finanzunternehmen)		300,00	-300,00
2234	Transferaufwand an Haushalte und Organisationen ohne Erwerbscharakter			
2235	Transferaufwand an das Ausland			
2236	Investitions- und Tilgungszuschüsse zwischen Unternehmungen und Betrieben der Gebietskörperschaft und der Gebietskörperschaft			
2237	Nicht finanzierungswirksamer Transferaufwand			
224	**Finanzaufwand**	**0,00**	**0,00**	**0,00**
2241	Zinsen aus Finanzschulden, Finanzierungsleasing, Forderungskauf und derivativen Finanzinstrumenten mit Grundgeschäft			
2242	Zinsen und sonstige Aufwendungen aus derivativen Finanzinstrumenten ohne Grundgeschäft			
2243	Gewinnentnahmen von Unternehmungen und marktbestimmten Betrieben der Gebietskörperschaft (innerhalb der Gebietskörperscha			
2244	Sonstiger Finanzaufwand			
2245	Nicht finanzierungswirksamer Finanzaufwand			
22	**Summe Aufwendungen**	**99.368,51**	**104.700,00**	**-5.331,49**
SA0	**Saldo (0) Nettoergebnis (21 - 22)**	**-99.068,51**	**-104.700,00**	**5.631,49**
230	**Entnahmen von Haushaltsrücklagen**	**0,00**	**0,00**	**0,00**
2301	Entnahmen von Haushaltsrücklagen			
240	**Zuweisung an Haushaltsrücklagen**	**0,00**	**0,00**	**0,00**
2401	Zuweisung an Haushaltsrücklagen			
23	**Summe Haushaltsrücklagen**	**0,00**	**0,00**	**0,00**
SA00	**Nettoergebnis nach Zuweisung und Entnahmen von Haushaltsrücklagen (Saldo 0 +/- SU23)**	**-99.068,51**	**-104.700,00**	**5.631,49**

Dienstleistungen (Gruppe 8)

MVAG	Mittelverwendungs- und aufbringungsgruppen (1. und 2. Ebene)	RA 2021	VA 2021	RA - VA
211	**Erträge aus der operativen Verwaltungstätigkeit**	**399.147,10**	**360.700,00**	**38.447,10**
2111	Erträge aus eigenen Abgaben	35.904,85	61.900,00	-25.995,15
2112	Erträge aus Ertragsanteilen			
2113	Erträge aus Gebühren	110.369,37	111.600,00	-1.230,63
2114	Erträge aus Leistungen	24.790,32	45.600,00	-20.809,68
2115	Erträge aus Besitz und wirtschaftlicher Tätigkeit	25.463,52	25.500,00	-36,48
2116	Erträge aus Veräußerung und sonstige Erträge	158.315,04	116.100,00	42.215,04
2117	Nicht finanzierungswirksame operative Erträge	44.304,00		44.304,00
212	**Erträge aus Transfers**	**26.685,78**	**18.900,00**	**7.785,78**
2121	Transferertrag von Trägern des öffentlichen Rechts	24.680,78	18.900,00	5.780,78
2122	Transferertrag von Beteiligungen			
2123	Transferertrag von Unternehmen (mit Finanzunternehmen)			
2124	Transferertrag von Haushalten und Organisationen ohne Erwerbscharakter			
2125	Transferertrag vom Ausland			
2126	Investitions- und Tilgungszuschüsse zwischen Unternehmungen und Betrieben der Gebietskörperschaft und der Gebietskörperschaft			
2127	Nicht finanzierungswirksamer Transferertrag	2.005,00		2.005,00
213	**Finanzerträge**	**0,00**	**0,00**	**0,00**
2131	Erträge aus Zinsen			
2132	Erträge aus Zinsen aus derivativen Finanzinstrumenten ohne Grundgeschäft			
2133	Erträge aus Gewinnentnahmen von marktbestimmten Betrieben			
2134	Sonstige Finanzerträge			
2135	Erträge aus Dividenden/Gewinnausschüttungen			
2136	Sonstige nicht finanzierungswirksame Finanzerträge			
21	**Summe Erträge**	**425.832,88**	**379.600,00**	**46.232,88**
221	**Personalaufwand**	**69.188,80**	**51.400,00**	**17.788,80**
2211	Personalaufwand (Bezüge, Nebengeb., Mehrleistungen)	58.050,77	46.000,00	12.050,77
2212	Gesetzlicher und freiwilliger Sozialaufwand	11.138,03	5.400,00	5.738,03
2213	Sonstiger Personalaufwand			
2214	Nicht finanzierungswirksamer Personalaufwand			
222	**Sachaufwand (ohne Transferaufwand)**	**223.425,48**	**233.800,00**	**-10.374,52**
2221	Gebrauchs- und Verbrauchsgüter, Handelswaren	4.210,14	4.400,00	-189,86
2222	Verwaltungs- und Betriebsaufwand	37.144,83	52.600,00	-15.455,17
2223	Leasing- und Mietaufwand	667,15	700,00	-32,85
2224	Instandhaltung	43.534,07	59.000,00	-15.465,93
2225	Sonstiger Sachaufwand	43.947,04	52.800,00	-8.852,96
2226	Nicht finanzierungswirksamer Sachaufwand	93.922,25	64.300,00	29.622,25

Dienstleistungen (Gruppe 8)

MVAG	Mittelverwendungs- und aufbringungsgruppen (1. und 2. Ebene)	RA 2021	VA 2021	RA - VA
223	**Transferaufwand (laufende Transfers und Kapitaltransfers)**	**404,00**	**400,00**	**4,00**
2231	Transferaufwand an Träger des öffentlichen Rechts	404,00	400,00	4,00
2232	Transferaufwand an Beteiligungen			
2233	Transferaufwand an Unternehmen (mit Finanzunternehmen)			
2234	Transferaufwand an Haushalte und Organisationen ohne Erwerbscharakter			
2235	Transferaufwand an das Ausland			
2236	Investitions- und Tilgungszuschüsse zwischen Unternehmungen und Betrieben der Gebietskörperschaft und der Gebietskörperschaft			
2237	Nicht finanzierungswirksamer Transferaufwand			
224	**Finanzaufwand**	**412,55**	**900,00**	**-487,45**
2241	Zinsen aus Finanzschulden, Finanzierungsleasing, Forderungskauf und derivativen Finanzinstrumenten mit Grundgeschäft	412,55	900,00	-487,45
2242	Zinsen und sonstige Aufwendungen aus derivativen Finanzinstrumenten ohne Grundgeschäft			
2243	Gewinnentnahmen von Unternehmungen und marktbestimmten Betrieben der Gebietskörperschaft (innerhalb der Gebietskörperscha			
2244	Sonstiger Finanzaufwand			
2245	Nicht finanzierungswirksamer Finanzaufwand			
22	**Summe Aufwendungen**	**293.430,83**	**286.500,00**	**6.930,83**
SA0	**Saldo (0) Nettoergebnis (21 - 22)**	**132.402,05**	**93.100,00**	**39.302,05**
230	**Entnahmen von Haushaltsrücklagen**	**62.800,00**	**62.900,00**	**-100,00**
2301	Entnahmen von Haushaltsrücklagen	62.800,00	62.900,00	-100,00
240	**Zuweisung an Haushaltsrücklagen**	**110,62**	**5.100,00**	**-4.989,38**
2401	Zuweisung an Haushaltsrücklagen	110,62	5.100,00	-4.989,38
23	**Summe Haushaltsrücklagen**	**62.689,38**	**57.800,00**	**4.889,38**
SA00	**Nettoergebnis nach Zuweisung und Entnahmen von Haushaltsrücklagen (Saldo 0 +/- SU23)**	**195.091,43**	**150.900,00**	**44.191,43**

Finanzwirtschaft (Gruppe 9)

MVAG	Mittelverwendungs- und aufbringungsgruppen (1. und 2. Ebene)	RA 2021	VA 2021	RA - VA
211	**Erträge aus der operativen Verwaltungstätigkeit**	**620.284,30**	**521.100,00**	**99.184,30**
2111	Erträge aus eigenen Abgaben	258.841,44	220.100,00	38.741,44
2112	Erträge aus Ertragsanteilen	361.341,06	301.000,00	60.341,06
2113	Erträge aus Gebühren			
2114	Erträge aus Leistungen			
2115	Erträge aus Besitz und wirtschaftlicher Tätigkeit	101,80		101,80
2116	Erträge aus Veräußerung und sonstige Erträge			
2117	Nicht finanzierungswirksame operative Erträge			
212	**Erträge aus Transfers**	**29.797,43**	**22.200,00**	**7.597,43**
2121	Transferertrag von Trägern des öffentlichen Rechts	29.797,43	22.200,00	7.597,43
2122	Transferertrag von Beteiligungen			
2123	Transferertrag von Unternehmen (mit Finanzunternehmen)			
2124	Transferertrag von Haushalten und Organisationen ohne Erwerbscharakter			
2125	Transferertrag vom Ausland			
2126	Investitions- und Tilgungszuschüsse zwischen Unternehmungen und Betrieben der Gebietskörperschaft und der Gebietskörperschaft			
2127	Nicht finanzierungswirksamer Transferertrag			
213	**Finanzerträge**	**1.422,59**	**900,00**	**522,59**
2131	Erträge aus Zinsen	1.422,59	900,00	522,59
2132	Erträge aus Zinsen aus derivativen Finanzinstrumenten ohne Grundgeschäft			
2133	Erträge aus Gewinnentnahmen von marktbestimmten Betrieben			
2134	Sonstige Finanzerträge			
2135	Erträge aus Dividenden/Gewinnausschüttungen			
2136	Sonstige nicht finanzierungswirksame Finanzerträge			
21	**Summe Erträge**	**651.504,32**	**544.200,00**	**107.304,32**
221	**Personalaufwand**	**0,00**	**0,00**	**0,00**
2211	Personalaufwand (Bezüge, Nebengeb., Mehrleistungen)			
2212	Gesetzlicher und freiwilliger Sozialaufwand			
2213	Sonstiger Personalaufwand			
2214	Nicht finanzierungswirksamer Personalaufwand			
222	**Sachaufwand (ohne Transferaufwand)**	**50.185,00**	**75.200,00**	**-25.015,00**
2221	Gebrauchs- und Verbrauchsgüter, Handelswaren			
2222	Verwaltungs- und Betriebsaufwand			
2223	Leasing- und Mietaufwand			
2224	Instandhaltung			
2225	Sonstiger Sachaufwand	50.185,00	75.200,00	-25.015,00
2226	Nicht finanzierungswirksamer Sachaufwand			

Finanzwirtschaft (Gruppe 9)

MVAG	Mittelverwendungs- und aufbringungsgruppen (1. und 2. Ebene)	RA 2021	VA 2021	RA - VA
223	**Transferaufwand (laufende Transfers und Kapitaltransfers)**	**0,00**	**0,00**	**0,00**
2231	Transferaufwand an Träger des öffentlichen Rechts			
2232	Transferaufwand an Beteiligungen			
2233	Transferaufwand an Unternehmen (mit Finanzunternehmen)			
2234	Transferaufwand an Haushalte und Organisationen ohne Erwerbscharakter			
2235	Transferaufwand an das Ausland			
2236	Investitions- und Tilgungszuschüsse zwischen Unternehmungen und Betrieben der Gebietskörperschaft und der Gebietskörperschaft			
2237	Nicht finanzierungswirksamer Transferaufwand			
224	**Finanzaufwand**	**435,68**	**500,00**	**-64,32**
2241	Zinsen aus Finanzschulden, Finanzierungsleasing, Forderungskauf und derivativen Finanzinstrumenten mit Grundgeschäft		100,00	-100,00
2242	Zinsen und sonstige Aufwendungen aus derivativen Finanzinstrumenten ohne Grundgeschäft			
2243	Gewinnentnahmen von Unternehmungen und marktbestimmten Betrieben der Gebietskörperschaft (innerhalb der Gebietskörperscha			
2244	Sonstiger Finanzaufwand	435,68	400,00	35,68
2245	Nicht finanzierungswirksamer Finanzaufwand			
22	**Summe Aufwendungen**	**50.620,68**	**75.700,00**	**-25.079,32**
SA0	**Saldo (0) Nettoergebnis (21 - 22)**	**600.883,64**	**468.500,00**	**132.383,64**
230	**Entnahmen von Haushaltsrücklagen**	**0,00**	**0,00**	**0,00**
2301	Entnahmen von Haushaltsrücklagen			
240	**Zuweisung an Haushaltsrücklagen**	**198,52**	**0,00**	**198,52**
2401	Zuweisung an Haushaltsrücklagen	198,52		198,52
23	**Summe Haushaltsrücklagen**	**-198,52**	**0,00**	**-198,52**
SA00	**Nettoergebnis nach Zuweisung und Entnahmen von Haushaltsrücklagen (Saldo 0 +/- SU23)**	**600.685,12**	**468.500,00**	**132.185,12**

Finanzierungshaushalt Gesamt 1. Ebene (Anlage 1b)
- interne Vergütungen enthalten

Finanzierungshaushalt Gesamt 1. Ebene (Anlage 1b) - interne Vergütungen enthalten

MVAG	Mittelverwendungs- und aufbringungsgruppen (1. Ebene)	RA 2021	VA 2021	RA - VA
OPERATIVE GEBARUNG				
311	Einzahlungen aus der operativen Verwaltungstätigkeit	983.714,32	906.300,00	77.414,32
312	Einzahlungen aus Transfers (ohne Kapitaltransfers)	134.764,77	145.700,00	-10.935,23
313	Einzahlungen aus Finanzerträgen	1.422,59	900,00	522,59
31	**Summe Einzahlungen operative Gebarung**	**1.119.901,68**	**1.052.900,00**	**67.001,68**
321	Auszahlungen aus Personalaufwand	126.642,60	107.900,00	18.742,60
322	Auszahlungen aus Sachaufwand (ohne Transferaufwand)	308.791,11	403.100,00	-94.308,89
323	Auszahlungen aus Transfers (ohne Kapitaltransfers)	337.583,45	324.200,00	13.383,45
324	Auszahlungen aus Finanzaufwand	2.604,77	3.200,00	-595,23
32	**Summe Auszahlungen operative Gebarung**	**775.621,93**	**838.400,00**	**-62.778,07**
SA1	**Saldo (1) Geldfluss aus der Operativen Gebarung (31 – 32)**	**344.279,75**	**214.500,00**	**129.779,75**
INVESTIVE GEBARUNG				
331	Einzahlungen aus der Investitionstätigkeit	159.480,00	110.000,00	49.480,00
332	Einzahlungen aus der Rückzahlung von Darlehen sowie gewährten Vorschüssen			
333	Einzahlungen aus Kapitaltransfers	30.075,00	40.400,00	-10.325,00
33	**Summe Einzahlungen investive Gebarung**	**189.555,00**	**150.400,00**	**39.155,00**
341	Auszahlungen aus der Investitionstätigkeit	231.787,60	454.900,00	-223.112,40
342	Auszahlungen von gewährten Darlehen sowie gewährten Vorschüssen			
343	Auszahlungen aus Kapitaltransfers	10.663,80	11.500,00	-836,20
34	**Summe Auszahlungen investive Gebarung**	**242.451,40**	**466.400,00**	**-223.948,60**
SA2	**Saldo (2) Geldfluss aus der Investiven Gebarung (33 – 34)**	**-52.896,40**	**-316.000,00**	**263.103,60**
SA3	**Saldo (3) Nettofinanzierungssaldo (Saldo 1 + Saldo 2)**	**291.383,35**	**-101.500,00**	**392.883,35**

MVAG	Mittelverwendungs- und aufbringungsgruppen (1. Ebene)	RA 2021	VA 2021	RA - VA
FINANZIERUNGSTÄTIGKEIT				
351	Einzahlungen aus der Aufnahme von Finanzschulden			
353	Einzahlungen infolge eines Kapitaltausch bei derivativen Finanzinstrumenten mit Grundgeschäft			
355	Einzahlungen aus dem Abgang von Finanzinstrumenten			
35	**Summe Einzahlungen aus der Finanzierungstätigkeit**	**0,00**	**0,00**	**0,00**
361	Auszahlungen aus der Tilgung von Finanzschulden	44.388,65	44.400,00	-11,35
363	Auszahlungen infolge eines Kapitaltausch bei derivativen Finanzinstrumenten mit Grundgeschäft			
365	Auszahlungen für den Erwerb von Finanzinstrumenten			
36	**Summe Auszahlungen aus der Finanzierungstätigkeit**	**44.388,65**	**44.400,00**	**-11,35**
SA4	**Saldo (4) Geldfluss aus der Finanzierungstätigkeit (35 – 36)**	**-44.388,65**	**-44.400,00**	**11,35**
SA5	**Saldo (5) Geldfluss aus der voranschlagswirksamen Gebarung (Saldo 3 + Saldo 4)**	**246.994,70**	**-145.900,00**	**392.894,70**
411	**Einzahlungen aus nicht voranschlagswirksamen Forderungen**	**712.508,51**		
412	**Einzahlungen aus nicht voranschlagswirksamen Verbindlichkeiten**	**219.414,68**		
413	**Einzahlungen aus der Aufnahme von zur Kassenstärkung eingegangenen Geldverbindlichkeiten (Barvorlagen)**	**0,00**		
41	**Summe Einzahlungen aus der nicht voranschlagswirksamen Gebarung**	**931.923,19**		
421	**Auszahlungen aus nicht voranschlagswirksamen Forderungen**	**719.647,71**		
422	**Auszahlungen aus nicht voranschlagswirksamen Verbindlichkeiten**	**240.504,76**		
423	**Auszahlungen zur Tilgung von zur Kassenstärkung eingegangenen Geldverbindlichkeiten (Barvorlagen)**	**200,00**		
42	**Summe Auszahlungen aus der nicht voranschlagswirksamen Gebarung**	**960.352,47**		
SA6	**Geldfluss aus der nicht voranschlagswirksamen Gebarung**	**-28.429,28**		
SA7	**Veränderung an Liquiden Mitteln (Saldo 5 + Saldo 6)**	**218.565,42**		
	Anfangsbestand liquide Mittel (115 zum 31.12.2020)	**779.234,16**		
	Endbestand liquide Mittel (115 zum 31.12.2021)	**997.799,58**		
	davon Zahlungsmittelreserven (1152 zum 31.12.2021)	**250.590,20**		

Finanzierungshaushalt Gesamt 1. und 2. Ebene (Anlage 1b)
- interne Vergütungen enthalten

MVAG	Mittelverwendungs- und aufbringungsgruppen (1. und 2. Ebene)	RA 2021	VA 2021	RA - VA
311	**Einzahlungen aus der operativen Verwaltungstätigkeit**	**983.714,32**	**906.300,00**	**77.414,32**
3111	Einzahlungen aus eigenen Abgaben	307.022,57	282.000,00	25.022,57
3112	Einzahlungen aus Ertragsanteilen	361.341,06	301.000,00	60.341,06
3113	Einzahlungen aus Gebühren	111.092,97	111.600,00	-507,03
3114	Einzahlungen aus Leistungen	49.928,82	70.500,00	-20.571,18
3115	Einzahlungen aus Besitz und wirtschaftlicher Tätigkeit	27.694,52	27.900,00	-205,48
3116	Einzahlungen aus Veräußerung von geringwertigen Wirtschaftsgütern (GWG) und sonstige Einzahlungen	126.634,38	113.300,00	13.334,38
312	**Einzahlungen aus Transfers (ohne Kapitaltransfers)**	**134.764,77**	**145.700,00**	**-10.935,23**
3121	Transferzahlungen von Trägern des öffentlichen Rechts	134.764,77	117.500,00	17.264,77
3122	Transferzahlungen von Beteiligungen			
3123	Transferzahlungen von Unternehmen (inkl. Finanzunternehmen)		28.000,00	-28.000,00
3124	Transferzahlungen von Haushalte und Organisationen ohne Erwerbscharakter		200,00	-200,00
3125	Transferzahlungen vom Ausland			
3126	Investitions- und Tilgungszuschüsse zwischen Unternehmungen und Betrieben der Gebietskörperschaft und der Gebietskörperschaft			
313	**Einzahlungen aus Finanzerträgen**	**1.422,59**	**900,00**	**522,59**
3131	Einzahlungen aus Zinserträgen	1.422,59	900,00	522,59
3133	Einzahlungen aus Gewinnentnahmen von marktbestimmten Betrieben			
3134	Sonstige Einzahlungen aus Finanzerträgen			
3135	Einzahlungen aus Dividenden/Gewinnausschüttungen			
31	**Summe Einzahlungen operative Gebarung**	**1.119.901,68**	**1.052.900,00**	**67.001,68**
321	**Auszahlungen aus Personalaufwand**	**126.642,60**	**107.900,00**	**18.742,60**
3211	Auszahlungen für Personalaufwand Bezüge, Nebengebühren, und Mehrleistungsvergütungen)	99.092,52	86.600,00	12.492,52
3212	Auszahlungen für gesetzliche und freiwillige Sozialaufwendungen	27.550,08	21.300,00	6.250,08
3213	Auszahlungen aus sonstigem Personalaufwand			
322	**Auszahlungen aus Sachaufwand (ohne Transferaufwand)**	**308.791,11**	**403.100,00**	**-94.308,89**
3221	Auszahlungen für Gebrauchs- und Verbrauchsgüter, Handelswaren	9.839,84	9.500,00	339,84
3222	Auszahlungen für Verwaltungs- und Betriebsaufwand	54.136,27	67.100,00	-12.963,73
3223	Auszahlungen für Leasing- und Mietaufwand	20.850,57	17.200,00	3.650,57
3224	Auszahlungen für Instandhaltung	53.516,49	80.200,00	-26.683,51
3225	Sonstige Auszahlungen aus Sachaufwand	170.447,94	229.100,00	-58.652,06
323	**Auszahlungen aus Transfers (ohne Kapitaltransfers)**	**337.583,45**	**324.200,00**	**13.383,45**
3231	Transferzahlungen an Träger des öffentlichen Rechts	335.333,69	307.200,00	28.133,69
3232	Transferzahlungen an Beteiligungen			
3233	Transferzahlungen an Unternehmen (inkl. Finanzunternehmen)		300,00	-300,00
3234	Transferzahlungen an Haushalte und Organisationen ohne Erwerbscharakter	2.249,76	16.700,00	-14.450,24

MVAG	Mittelverwendungs- und aufbringungsgruppen (1. und 2. Ebene)	RA 2021	VA 2021	RA - VA
3235	Transferzahlungen an das Ausland			
3236	Investitions- und Tilgungszuschüsse zwischen Unternehmungen und Betrieben der Gebietskörperschaft und der Gebietskörperschaft			
324	**Auszahlungen aus Finanzaufwand**	**2.604,77**	**3.200,00**	**-595,23**
3241	Auszahlungen für Zinsaufwand, für Finanzierungsleasing, für Forderungskauf, für Finanzschulden und derivative Finanzinstrumente m	2.169,09	2.800,00	-630,91
3242	Auszahlungen für Zinsen aus derivativen Finanzinstrumenten ohne Grundgeschäft			
3243	Auszahlung aus Gewinnentnahmen von marktbestimmten Betrieben			
3244	Sonstige Auszahlungen aus Finanzaufwendungen	435,68	400,00	35,68
32	**Summe Auszahlungen operative Gebarung**	**775.621,93**	**838.400,00**	**-62.778,07**
SA1	**Saldo (1) Geldfluss aus der Operativen Gebarung (31 – 32)**	**344.279,75**	**214.500,00**	**129.779,75**
331	**Einzahlungen aus der Investitionstätigkeit**	**159.480,00**	**110.000,00**	**49.480,00**
3311	Einzahlungen aus der Veräußerung von immateriellem Vermögen			
3312	Einzahlungen aus der Veräußerung von Grundstücken und Grundstückeinrichtungen	159.480,00	110.000,00	49.480,00
3313	Einzahlungen aus der Veräußerung von Gebäuden und Bauten			
3314	Einzahlungen aus der Veräußerung von technischen Anlagen, Fahrzeuge und Maschinen			
3315	Einzahlungen aus der Veräußerung von Amts-, Betriebs- und Geschäftsausstattung			
3316	Einzahlungen aus der Veräußerung von Kulturgütern			
3317	Einzahlungen aus der Veräußerung von Beteiligungen			
332	**Einzahlungen aus der Rückzahlung von Darlehen sowie gewährten Vorschüssen**	**0,00**	**0,00**	**0,00**
3321	Einzahlungen aus Darlehen an Träger des öffentlichen Rechts			
3322	Einzahlungen aus Darlehen an Beteiligungen			
3323	Einzahlungen aus Darlehen an Unternehmen und Haushalte			
3325	Einzahlungen aus Vorschüssen und Anzahlungen			
333	**Einzahlungen aus Kapitaltransfers**	**30.075,00**	**40.400,00**	**-10.325,00**
3331	Kapitaltransferzahlungen von Trägern des öffentlichen Rechts	30.075,00	35.500,00	-5.425,00
3332	Kapitaltransferzahlungen von Beteiligungen			
3333	Kapitaltransferzahlungen von Unternehmen			
3334	Kapitaltransferzahlungen von Haushalten und Organisationen ohne Erwerbscharakter			
3335	Kapitaltransferzahlungen vom Ausland		4.900,00	-4.900,00
33	**Summe Einzahlungen investive Gebarung**	**189.555,00**	**150.400,00**	**39.155,00**
341	**Auszahlungen aus der Investitionstätigkeit**	**231.787,60**	**454.900,00**	**-223.112,40**
3411	Auszahlungen für den Erwerb von immateriellem Vermögen			
3412	Auszahlungen für den Erwerb von Grundstücken und Grundstückseinrichtungen	227.938,28	298.900,00	-70.961,72
3413	Auszahlungen für den Erwerb von Gebäuden und Bauten		150.000,00	-150.000,00
3414	Auszahlungen für den Erwerb von technischen Anlagen, Fahrzeuge und Maschinen	3.491,39	5.000,00	-1.508,61

MVAG	Mittelverwendungs- und aufbringungsgruppen (1. und 2. Ebene)	RA 2021	VA 2021	RA - VA
3415	Auszahlungen für den Erwerb von Amts-, Betriebs- und Geschäftsausstattung	357,93	1.000,00	-642,07
3416	Auszahlungen für den Erwerb von Kulturgütern			
3417	Auszahlungen für den Erwerb von Beteiligungen			
342	**Auszahlungen von gewährten Darlehen sowie gewährten Vorschüssen**	**0,00**	**0,00**	**0,00**
3421	Auszahlung von Darlehen an Träger des öffentlichen Rechts			
3422	Auszahlung von Darlehen an Beteiligungen			
3423	Auszahlung von Darlehen an Unternehmen und Haushalte			
3425	Auszahlungen von Vorschüssen und Anzahlungen			
343	**Auszahlungen aus Kapitaltransfers**	**10.663,80**	**11.500,00**	**-836,20**
3431	Kapitaltransferzahlungen an Träger des öffentlichen Rechts	3.500,00		3.500,00
3432	Kapitaltransferzahlungen an Beteiligungen			
3433	Kapitaltransferzahlungen an Unternehmen (Finanzunternehmen)			
3434	Kapitaltransferzahlungen an Haushalte und Organisationen ohne Erwerbscharakter	7.163,80	11.500,00	-4.336,20
3435	Kapitaltransferzahlungen an das Ausland			
34	**Summe Auszahlungen investive Gebarung**	**242.451,40**	**466.400,00**	**-223.948,60**
SA2	**Saldo (2) Geldfluss aus der Investiven Gebarung (33 – 34)**	**-52.896,40**	**-316.000,00**	**263.103,60**
SA3	**Saldo (3) Nettofinanzierungssaldo (Saldo 1 + Saldo 2)**	**291.383,35**	**-101.500,00**	**392.883,35**
351	**Einzahlungen aus der Aufnahme von Finanzschulden**	**0,00**	**0,00**	**0,00**
3511	Einzahlungen aus empfangenen Darlehen von öffentlichen Körperschaften und Rechtsträgern			
3512	Einzahlungen aus empfangenen Darlehen von Beteiligungen			
3513	Einzahlungen aus empfangenen Darlehen von Unternehmen und privaten Haushalten			
3514	Einzahlungen aus Finanzschulden (Finanzunternehmen)			
353	**Einzahlungen infolge eines Kapitaltausch bei derivativen Finanzinstrumenten mit Grundgeschäft**	**0,00**	**0,00**	**0,00**
3530	Einzahlungen infolge eines Kapitaltausch bei derivativen Finanzinstrumenten mit Grundgeschäft			
355	**Einzahlungen aus dem Abgang von Finanzinstrumenten**	**0,00**	**0,00**	**0,00**
3550	Einzahlungen aus dem Abgang von Finanzinstrumenten			
35	**Summe Einzahlungen aus der Finanzierungstätigkeit**	**0,00**	**0,00**	**0,00**
361	**Auszahlungen aus der Tilgung von Finanzschulden**	**44.388,65**	**44.400,00**	**-11,35**
3611	Auszahlungen aus empfangenen Darlehen von öffentlichen Körperschaften und Rechtsträgern			
3612	Auszahlungen aus empfangenen Darlehen von Beteiligungen			
3613	Auszahlungen aus empfangenen Darlehen von Unternehmen und privaten Haushalten			
3614	Auszahlungen aus Finanzschulden	44.388,65	44.400,00	-11,35

MVAG	Mittelverwendungs- und aufbringungsgruppen (1. und 2. Ebene)	RA 2021	VA 2021	RA - VA
3615	Auszahlung aus der Rückzahlung von Leasingverbindlichkeiten			
363	**Auszahlungen infolge eines Kapitaltausch bei derivativen Finanzinstrumenten mit Grundgeschäft**	**0,00**	**0,00**	**0,00**
3630	Auszahlungen infolge eines Kapitaltausch bei derivativen Finanzinstrumenten mit Grundgeschäft			
365	**Auszahlungen für den Erwerb von Finanzinstrumenten**	**0,00**	**0,00**	**0,00**
3650	Auszahlungen für den Erwerb von Finanzinstrumenten			
36	**Summe Auszahlungen aus der Finanzierungstätigkeit**	**44.388,65**	**44.400,00**	**-11,35**
SA4	**Saldo (4) Geldfluss aus der Finanzierungstätigkeit (35 – 36)**	**-44.388,65**	**-44.400,00**	**11,35**
SA5	**Saldo (5) Geldfluss aus der voranschlagswirksamen Gebarung (Saldo 3 + Saldo 4)**	**246.994,70**	**-145.900,00**	**392.894,70**
411	**Einzahlungen aus nicht voranschlagswirksamen Forderungen**	**712.508,51**		
4110	Einzahlungen aus nicht voranschlagswirksamen Forderungen	712.508,51		
412	**Einzahlungen aus nicht voranschlagswirksamen Verbindlichkeiten**	**219.414,68**		
4120	Einzahlungen aus nicht voranschlagswirksamen Verbindlichkeiten	219.414,68		
413	**Einzahlungen aus der Aufnahme von zur Kassenstärkung eingegangenen Geldverbindlichkeiten (Barvorlagen)**	**0,00**		
4130	Einzahlungen aus der Aufnahme von zur Kassenstärkung eingegangenen Geldverbindlichkeiten (Barvorlagen)			
41	**Summe Einzahlungen aus der nicht voranschlagswirksamen Gebarung**	**931.923,19**		
421	**Auszahlungen aus nicht voranschlagswirksamen Forderungen**	**719.647,71**		
4210	Auszahlungen aus nicht voranschlagswirksamen Forderungen	719.647,71		
422	**Auszahlungen aus nicht voranschlagswirksamen Verbindlichkeiten**	**240.504,76**		
4220	Auszahlungen aus nicht voranschlagswirksamen Verbindlichkeiten	240.504,76		
423	**Auszahlungen zur Tilgung von zur Kassenstärkung eingegangenen Geldverbindlichkeiten (Barvorlagen)**	**200,00**		
4230	Auszahlungen zur Tilgung von zur Kassenstärkung eingegangenen Geldverbindlichkeiten (Barvorlagen)	200,00		
42	**Summe Auszahlungen aus der nicht voranschlagswirksamen Gebarung**	**960.352,47**		
SA6	**Geldfluss aus der nicht voranschlagswirksamen Gebarung**	**-28.429,28**		
SA7	**Veränderung an Liquiden Mitteln (Saldo 5 + Saldo 6)**	**218.565,42**		
	Anfangsbestand liquide Mittel (115 zum 31.12.2020)	**779.234,16**		
	Endbestand liquide Mittel (115 zum 31.12.2021)	**997.799,58**		
	davon Zahlungsmittelreserven (1152 zum 31.12.2021)	**250.590,20**		

Finanzierungshaushalt Bereichsbudget 1. und 2. Ebene
(Anlage 1b)

Vertretungskörper und allgemeine Verwaltung (Gruppe 0)

MVAG	Mittelverwendungs- und aufbringungsgruppen (1. und 2. Ebene)	RA 2021	VA 2021	RA - VA
311	**Einzahlungen aus der operativen Verwaltungstätigkeit**	**55.785,21**	**55.500,00**	**285,21**
3111	Einzahlungen aus eigenen Abgaben			
3112	Einzahlungen aus Ertragsanteilen			
3113	Einzahlungen aus Gebühren			
3114	Einzahlungen aus Leistungen	25.138,50	24.900,00	238,50
3115	Einzahlungen aus Besitz und wirtschaftlicher Tätigkeit			
3116	Einzahlungen aus Veräußerung von geringwertigen Wirtschaftsgütern (GWG) und sonstige Einzahlungen	30.646,71	30.600,00	46,71
312	**Einzahlungen aus Transfers (ohne Kapitaltransfers)**	**0,00**	**0,00**	**0,00**
3121	Transferzahlungen von Trägern des öffentlichen Rechts			
3122	Transferzahlungen von Beteiligungen			
3123	Transferzahlungen von Unternehmen (inkl. Finanzunternehmen)			
3124	Transferzahlungen von Haushalte und Organisationen ohne Erwerbscharakter			
3125	Transferzahlungen vom Ausland			
3126	Investitions- und Tilgungszuschüsse zwischen Unternehmungen und Betrieben der Gebietskörperschaft und der Gebietskörperschaft			
313	**Einzahlungen aus Finanzerträgen**	**0,00**	**0,00**	**0,00**
3131	Einzahlungen aus Zinserträgen			
3133	Einzahlungen aus Gewinnentnahmen von marktbestimmten Betrieben			
3134	Sonstige Einzahlungen aus Finanzerträgen			
3135	Einzahlungen aus Dividenden/Gewinnausschüttungen			
31	**Summe Einzahlungen operative Gebarung**	**55.785,21**	**55.500,00**	**285,21**
321	**Auszahlungen aus Personalaufwand**	**57.453,80**	**56.300,00**	**1.153,80**
3211	Auszahlungen für Personalaufwand Bezüge, Nebengebühren, und Mehrleistungsvergütungen)	41.041,75	40.400,00	641,75
3212	Auszahlungen für gesetzliche und freiwillige Sozialaufwendungen	16.412,05	15.900,00	512,05
3213	Auszahlungen aus sonstigem Personalaufwand			
322	**Auszahlungen aus Sachaufwand (ohne Transferaufwand)**	**84.756,93**	**95.000,00**	**-10.243,07**
3221	Auszahlungen für Gebrauchs- und Verbrauchsgüter, Handelswaren	4.326,29	3.500,00	826,29
3222	Auszahlungen für Verwaltungs- und Betriebsaufwand	6.321,55	8.000,00	-1.678,45
3223	Auszahlungen für Leasing- und Mietaufwand			
3224	Auszahlungen für Instandhaltung	628,63	1.600,00	-971,37
3225	Sonstige Auszahlungen aus Sachaufwand	73.480,46	81.900,00	-8.419,54
323	**Auszahlungen aus Transfers (ohne Kapitaltransfers)**	**15.124,78**	**16.100,00**	**-975,22**
3231	Transferzahlungen an Träger des öffentlichen Rechts	13.675,02	1.800,00	11.875,02
3232	Transferzahlungen an Beteiligungen			
3233	Transferzahlungen an Unternehmen (inkl. Finanzunternehmen)			

Vertretungskörper und allgemeine Verwaltung (Gruppe 0)

MVAG	Mittelverwendungs- und aufbringungsgruppen (1. und 2. Ebene)	RA 2021	VA 2021	RA - VA
3234	Transferzahlungen an Haushalte und Organisationen ohne Erwerbscharakter	1.449,76	14.300,00	-12.850,24
3235	Transferzahlungen an das Ausland			
3236	Investitions- und Tilgungszuschüsse zwischen Unternehmungen und Betrieben der Gebietskörperschaft und der Gebietskörperschaft			
324	**Auszahlungen aus Finanzaufwand**	**0,00**	**0,00**	**0,00**
3241	Auszahlungen für Zinsaufwand, für Finanzierungsleasing, für Forderungskauf, für Finanzschulden und derivative Finanzinstrumente m			
3242	Auszahlungen für Zinsen aus derivativen Finanzinstrumenten ohne Grundgeschäft			
3243	Auszahlung aus Gewinnentnahmen von marktbestimmten Betrieben			
3244	Sonstige Auszahlungen aus Finanzaufwendungen			
32	**Summe Auszahlungen operative Gebarung**	**157.335,51**	**167.400,00**	**-10.064,49**
SA1	**Saldo (1) Geldfluss aus der Operativen Gebarung (31 – 32)**	**-101.550,30**	**-111.900,00**	**10.349,70**
331	**Einzahlungen aus der Investitionstätigkeit**	**0,00**	**0,00**	**0,00**
3311	Einzahlungen aus der Veräußerung von immateriellem Vermögen			
3312	Einzahlungen aus der Veräußerung von Grundstücken und Grundstückeinrichtungen			
3313	Einzahlungen aus der Veräußerung von Gebäuden und Bauten			
3314	Einzahlungen aus der Veräußerung von technischen Anlagen, Fahrzeuge und Maschinen			
3315	Einzahlungen aus der Veräußerung von Amts-, Betriebs- und Geschäftsausstattung			
3316	Einzahlungen aus der Veräußerung von Kulturgütern			
3317	Einzahlungen aus der Veräußerung von Beteiligungen			
332	**Einzahlungen aus der Rückzahlung von Darlehen sowie gewährten Vorschüssen**	**0,00**	**0,00**	**0,00**
3321	Einzahlungen aus Darlehen an Träger des öffentlichen Rechts			
3322	Einzahlungen aus Darlehen an Beteiligungen			
3323	Einzahlungen aus Darlehen an Unternehmen und Haushalte			
3325	Einzahlungen aus Vorschüssen und Anzahlungen			
333	**Einzahlungen aus Kapitaltransfers**	**0,00**	**0,00**	**0,00**
3331	Kapitaltransferzahlungen von Trägern des öffentlichen Rechts			
3332	Kapitaltransferzahlungen von Beteiligungen			
3333	Kapitaltransferzahlungen von Unternehmen			
3334	Kapitaltransferzahlungen von Haushalten und Organisationen ohne Erwerbscharakter			
3335	Kapitaltransferzahlungen vom Ausland			
33	**Summe Einzahlungen investive Gebarung**	**0,00**	**0,00**	**0,00**
341	**Auszahlungen aus der Investitionstätigkeit**	**357,93**	**1.000,00**	**-642,07**
3411	Auszahlungen für den Erwerb von immateriellem Vermögen			

Vertretungskörper und allgemeine Verwaltung (Gruppe 0)

MVAG	Mittelverwendungs- und aufbringungsgruppen (1. und 2. Ebene)	RA 2021	VA 2021	RA - VA
3412	Auszahlungen für den Erwerb von Grundstücken und Grundstückseinrichtungen			
3413	Auszahlungen für den Erwerb von Gebäuden und Bauten			
3414	Auszahlungen für den Erwerb von technischen Anlagen, Fahrzeuge und Maschinen			
3415	Auszahlungen für den Erwerb von Amts-, Betriebs- und Geschäftsausstattung	357,93	1.000,00	-642,07
3416	Auszahlungen für den Erwerb von Kulturgütern			
3417	Auszahlungen für den Erwerb von Beteiligungen			
342	**Auszahlungen von gewährten Darlehen sowie gewährten Vorschüssen**	**0,00**	**0,00**	**0,00**
3421	Auszahlung von Darlehen an Träger des öffentlichen Rechts			
3422	Auszahlung von Darlehen an Beteiligungen			
3423	Auszahlung von Darlehen an Unternehmen und Haushalte			
3425	Auszahlungen von Vorschüssen und Anzahlungen			
343	**Auszahlungen aus Kapitaltransfers**	**7.163,80**	**7.000,00**	**163,80**
3431	Kapitaltransferzahlungen an Träger des öffentlichen Rechts			
3432	Kapitaltransferzahlungen an Beteiligungen			
3433	Kapitaltransferzahlungen an Unternehmen (Finanzunternehmen)			
3434	Kapitaltransferzahlungen an Haushalte und Organisationen ohne Erwerbscharakter	7.163,80	7.000,00	163,80
3435	Kapitaltransferzahlungen an das Ausland			
34	**Summe Auszahlungen investive Gebarung**	**7.521,73**	**8.000,00**	**-478,27**
SA2	**Saldo (2) Geldfluss aus der Investiven Gebarung (33 – 34)**	**-7.521,73**	**-8.000,00**	**478,27**
SA3	**Saldo (3) Nettofinanzierungssaldo (Saldo 1 + Saldo 2)**	**-109.072,03**	**-119.900,00**	**10.827,97**
351	**Einzahlungen aus der Aufnahme von Finanzschulden**	**0,00**	**0,00**	**0,00**
3511	Einzahlungen aus empfangenen Darlehen von öffentlichen Körperschaften und Rechtsträgern			
3512	Einzahlungen aus empfangenen Darlehen von Beteiligungen			
3513	Einzahlungen aus empfangenen Darlehen von Unternehmen und privaten Haushalten			
3514	Einzahlungen aus Finanzschulden (Finanzunternehmen)			
353	**Einzahlungen infolge eines Kapitaltausch bei derivativen Finanzinstrumenten mit Grundgeschäft**	**0,00**	**0,00**	**0,00**
3530	Einzahlungen infolge eines Kapitaltausch bei derivativen Finanzinstrumenten mit Grundgeschäft			
355	**Einzahlungen aus dem Abgang von Finanzinstrumenten**	**0,00**	**0,00**	**0,00**
3550	Einzahlungen aus dem Abgang von Finanzinstrumenten			
35	**Summe Einzahlungen aus der Finanzierungstätigkeit**	**0,00**	**0,00**	**0,00**
361	**Auszahlungen aus der Tilgung von Finanzschulden**	**0,00**	**0,00**	**0,00**

Vertretungskörper und allgemeine Verwaltung (Gruppe 0)

MVAG	Mittelverwendungs- und aufbringungsgruppen (1. und 2. Ebene)	RA 2021	VA 2021	RA - VA
3611	Auszahlungen aus empfangenen Darlehen von öffentlichen Körperschaften und Rechtsträgern			
3612	Auszahlungen aus empfangenen Darlehen von Beteiligungen			
3613	Auszahlungen aus empfangenen Darlehen von Unternehmen und privaten Haushalten			
3614	Auszahlungen aus Finanzschulden			
3615	Auszahlung aus der Rückzahlung von Leasingverbindlichkeiten			
363	**Auszahlungen infolge eines Kapitaltausch bei derivativen Finanzinstrumenten mit Grundgeschäft**	**0,00**	**0,00**	**0,00**
3630	Auszahlungen infolge eines Kapitaltausch bei derivativen Finanzinstrumenten mit Grundgeschäft			
365	**Auszahlungen für den Erwerb von Finanzinstrumenten**	**0,00**	**0,00**	**0,00**
3650	Auszahlungen für den Erwerb von Finanzinstrumenten			
36	**Summe Auszahlungen aus der Finanzierungstätigkeit**	**0,00**	**0,00**	**0,00**
SA4	**Saldo (4) Geldfluss aus der Finanzierungstätigkeit (35 – 36)**	**0,00**	**0,00**	**0,00**
SA5	**Saldo (5) Geldfluss aus der voranschlagswirksamen Gebarung (Saldo 3 + Saldo 4)**	**-109.072,03**	**-119.900,00**	**10.827,97**

Öffentliche Ordnung und Sicherheit (Gruppe 1)

MVAG	Mittelverwendungs- und aufbringungsgruppen (1. und 2. Ebene)	RA 2021	VA 2021	RA - VA
311	**Einzahlungen aus der operativen Verwaltungstätigkeit**	**2.511,68**	**900,00**	**1.611,68**
3111	Einzahlungen aus eigenen Abgaben			
3112	Einzahlungen aus Ertragsanteilen			
3113	Einzahlungen aus Gebühren			
3114	Einzahlungen aus Leistungen			
3115	Einzahlungen aus Besitz und wirtschaftlicher Tätigkeit			
3116	Einzahlungen aus Veräußerung von geringwertigen Wirtschaftsgütern (GWG) und sonstige Einzahlungen	2.511,68	900,00	1.611,68
312	**Einzahlungen aus Transfers (ohne Kapitaltransfers)**	**0,00**	**0,00**	**0,00**
3121	Transferzahlungen von Trägern des öffentlichen Rechts			
3122	Transferzahlungen von Beteiligungen			
3123	Transferzahlungen von Unternehmen (inkl. Finanzunternehmen)			
3124	Transferzahlungen von Haushalte und Organisationen ohne Erwerbscharakter			
3125	Transferzahlungen vom Ausland			
3126	Investitions- und Tilgungszuschüsse zwischen Unternehmungen und Betrieben der Gebietskörperschaft und der Gebietskörperschaft			
313	**Einzahlungen aus Finanzerträgen**	**0,00**	**0,00**	**0,00**
3131	Einzahlungen aus Zinserträgen			
3133	Einzahlungen aus Gewinnentnahmen von marktbestimmten Betrieben			
3134	Sonstige Einzahlungen aus Finanzerträgen			
3135	Einzahlungen aus Dividenden/Gewinnausschüttungen			
31	**Summe Einzahlungen operative Gebarung**	**2.511,68**	**900,00**	**1.611,68**
321	**Auszahlungen aus Personalaufwand**	**0,00**	**0,00**	**0,00**
3211	Auszahlungen für Personalaufwand Bezüge, Nebengebühren, und Mehrleistungsvergütungen)			
3212	Auszahlungen für gesetzliche und freiwillige Sozialaufwendungen			
3213	Auszahlungen aus sonstigem Personalaufwand			
322	**Auszahlungen aus Sachaufwand (ohne Transferaufwand)**	**25.975,74**	**19.700,00**	**6.275,74**
3221	Auszahlungen für Gebrauchs- und Verbrauchsgüter, Handelswaren	373,62		373,62
3222	Auszahlungen für Verwaltungs- und Betriebsaufwand	5.018,83	2.700,00	2.318,83
3223	Auszahlungen für Leasing- und Mietaufwand	20.183,42	16.500,00	3.683,42
3224	Auszahlungen für Instandhaltung			
3225	Sonstige Auszahlungen aus Sachaufwand	399,87	500,00	-100,13
323	**Auszahlungen aus Transfers (ohne Kapitaltransfers)**	**1.500,00**	**1.500,00**	**0,00**
3231	Transferzahlungen an Träger des öffentlichen Rechts	1.500,00	1.500,00	
3232	Transferzahlungen an Beteiligungen			
3233	Transferzahlungen an Unternehmen (inkl. Finanzunternehmen)			

Öffentliche Ordnung und Sicherheit (Gruppe 1)

MVAG	Mittelverwendungs- und aufbringungsgruppen (1. und 2. Ebene)	RA 2021	VA 2021	RA - VA
3234	Transferzahlungen an Haushalte und Organisationen ohne Erwerbscharakter			
3235	Transferzahlungen an das Ausland			
3236	Investitions- und Tilgungszuschüsse zwischen Unternehmungen und Betrieben der Gebietskörperschaft und der Gebietskörperschaft			
324	**Auszahlungen aus Finanzaufwand**	**1.756,54**	**1.800,00**	**-43,46**
3241	Auszahlungen für Zinsaufwand, für Finanzierungsleasing, für Forderungskauf, für Finanzschulden und derivative Finanzinstrumente m	1.756,54	1.800,00	-43,46
3242	Auszahlungen für Zinsen aus derivativen Finanzinstrumenten ohne Grundgeschäft			
3243	Auszahlung aus Gewinnentnahmen von marktbestimmten Betrieben			
3244	Sonstige Auszahlungen aus Finanzaufwendungen			
32	**Summe Auszahlungen operative Gebarung**	**29.232,28**	**23.000,00**	**6.232,28**
SA1	**Saldo (1) Geldfluss aus der Operativen Gebarung (31 – 32)**	**-26.720,60**	**-22.100,00**	**-4.620,60**
331	**Einzahlungen aus der Investitionstätigkeit**	**0,00**	**0,00**	**0,00**
3311	Einzahlungen aus der Veräußerung von immateriellem Vermögen			
3312	Einzahlungen aus der Veräußerung von Grundstücken und Grundstückeinrichtungen			
3313	Einzahlungen aus der Veräußerung von Gebäuden und Bauten			
3314	Einzahlungen aus der Veräußerung von technischen Anlagen, Fahrzeuge und Maschinen			
3315	Einzahlungen aus der Veräußerung von Amts-, Betriebs- und Geschäftsausstattung			
3316	Einzahlungen aus der Veräußerung von Kulturgütern			
3317	Einzahlungen aus der Veräußerung von Beteiligungen			
332	**Einzahlungen aus der Rückzahlung von Darlehen sowie gewährten Vorschüssen**	**0,00**	**0,00**	**0,00**
3321	Einzahlungen aus Darlehen an Träger des öffentlichen Rechts			
3322	Einzahlungen aus Darlehen an Beteiligungen			
3323	Einzahlungen aus Darlehen an Unternehmen und Haushalte			
3325	Einzahlungen aus Vorschüssen und Anzahlungen			
333	**Einzahlungen aus Kapitaltransfers**	**0,00**	**0,00**	**0,00**
3331	Kapitaltransferzahlungen von Trägern des öffentlichen Rechts			
3332	Kapitaltransferzahlungen von Beteiligungen			
3333	Kapitaltransferzahlungen von Unternehmen			
3334	Kapitaltransferzahlungen von Haushalten und Organisationen ohne Erwerbscharakter			
3335	Kapitaltransferzahlungen vom Ausland			
33	**Summe Einzahlungen investive Gebarung**	**0,00**	**0,00**	**0,00**
341	**Auszahlungen aus der Investitionstätigkeit**	**0,00**	**0,00**	**0,00**
3411	Auszahlungen für den Erwerb von immateriellem Vermögen			

Öffentliche Ordnung und Sicherheit (Gruppe 1)

MVAG	Mittelverwendungs- und aufbringungsgruppen (1. und 2. Ebene)	RA 2021	VA 2021	RA - VA
3412	Auszahlungen für den Erwerb von Grundstücken und Grundstückseinrichtungen			
3413	Auszahlungen für den Erwerb von Gebäuden und Bauten			
3414	Auszahlungen für den Erwerb von technischen Anlagen, Fahrzeuge und Maschinen			
3415	Auszahlungen für den Erwerb von Amts-, Betriebs- und Geschäftsausstattung			
3416	Auszahlungen für den Erwerb von Kulturgütern			
3417	Auszahlungen für den Erwerb von Beteiligungen			
342	**Auszahlungen von gewährten Darlehen sowie gewährten Vorschüssen**	**0,00**	**0,00**	**0,00**
3421	Auszahlung von Darlehen an Träger des öffentlichen Rechts			
3422	Auszahlung von Darlehen an Beteiligungen			
3423	Auszahlung von Darlehen an Unternehmen und Haushalte			
3425	Auszahlungen von Vorschüssen und Anzahlungen			
343	**Auszahlungen aus Kapitaltransfers**	**3.500,00**	**0,00**	**3.500,00**
3431	Kapitaltransferzahlungen an Träger des öffentlichen Rechts	3.500,00		3.500,00
3432	Kapitaltransferzahlungen an Beteiligungen			
3433	Kapitaltransferzahlungen an Unternehmen (Finanzunternehmen)			
3434	Kapitaltransferzahlungen an Haushalte und Organisationen ohne Erwerbscharakter			
3435	Kapitaltransferzahlungen an das Ausland			
34	**Summe Auszahlungen investive Gebarung**	**3.500,00**	**0,00**	**3.500,00**
SA2	**Saldo (2) Geldfluss aus der Investiven Gebarung (33 – 34)**	**-3.500,00**	**0,00**	**-3.500,00**
SA3	**Saldo (3) Nettofinanzierungssaldo (Saldo 1 + Saldo 2)**	**-30.220,60**	**-22.100,00**	**-8.120,60**
351	**Einzahlungen aus der Aufnahme von Finanzschulden**	**0,00**	**0,00**	**0,00**
3511	Einzahlungen aus empfangenen Darlehen von öffentlichen Körperschaften und Rechtsträgern			
3512	Einzahlungen aus empfangenen Darlehen von Beteiligungen			
3513	Einzahlungen aus empfangenen Darlehen von Unternehmen und privaten Haushalten			
3514	Einzahlungen aus Finanzschulden (Finanzunternehmen)			
353	**Einzahlungen infolge eines Kapitaltausch bei derivativen Finanzinstrumenten mit Grundgeschäft**	**0,00**	**0,00**	**0,00**
3530	Einzahlungen infolge eines Kapitaltausch bei derivativen Finanzinstrumenten mit Grundgeschäft			
355	**Einzahlungen aus dem Abgang von Finanzinstrumenten**	**0,00**	**0,00**	**0,00**
3550	Einzahlungen aus dem Abgang von Finanzinstrumenten			
35	**Summe Einzahlungen aus der Finanzierungstätigkeit**	**0,00**	**0,00**	**0,00**
361	**Auszahlungen aus der Tilgung von Finanzschulden**	**0,00**	**0,00**	**0,00**

Öffentliche Ordnung und Sicherheit (Gruppe 1)

MVAG	Mittelverwendungs- und aufbringungsgruppen (1. und 2. Ebene)	RA 2021	VA 2021	RA - VA
3611	Auszahlungen aus empfangenen Darlehen von öffentlichen Körperschaften und Rechtsträgern			
3612	Auszahlungen aus empfangenen Darlehen von Beteiligungen			
3613	Auszahlungen aus empfangenen Darlehen von Unternehmen und privaten Haushalten			
3614	Auszahlungen aus Finanzschulden			
3615	Auszahlung aus der Rückzahlung von Leasingverbindlichkeiten			
363	**Auszahlungen infolge eines Kapitaltausch bei derivativen Finanzinstrumenten mit Grundgeschäft**	**0,00**	**0,00**	**0,00**
3630	Auszahlungen infolge eines Kapitaltausch bei derivativen Finanzinstrumenten mit Grundgeschäft			
365	**Auszahlungen für den Erwerb von Finanzinstrumenten**	**0,00**	**0,00**	**0,00**
3650	Auszahlungen für den Erwerb von Finanzinstrumenten			
36	**Summe Auszahlungen aus der Finanzierungstätigkeit**	**0,00**	**0,00**	**0,00**
SA4	**Saldo (4) Geldfluss aus der Finanzierungstätigkeit (35 – 36)**	**0,00**	**0,00**	**0,00**
SA5	**Saldo (5) Geldfluss aus der voranschlagswirksamen Gebarung (Saldo 3 + Saldo 4)**	**-30.220,60**	**-22.100,00**	**-8.120,60**

Unterricht, Erziehung, Sport und Wissenschaft (Gruppe 2)

MVAG	Mittelverwendungs- und aufbringungsgruppen (1. und 2. Ebene)	RA 2021	VA 2021	RA - VA
311	**Einzahlungen aus der operativen Verwaltungstätigkeit**	**0,00**	**2.000,00**	**-2.000,00**
3111	Einzahlungen aus eigenen Abgaben			
3112	Einzahlungen aus Ertragsanteilen			
3113	Einzahlungen aus Gebühren			
3114	Einzahlungen aus Leistungen			
3115	Einzahlungen aus Besitz und wirtschaftlicher Tätigkeit		2.000,00	-2.000,00
3116	Einzahlungen aus Veräußerung von geringwertigen Wirtschaftsgütern (GWG) und sonstige Einzahlungen			
312	**Einzahlungen aus Transfers (ohne Kapitaltransfers)**	**0,00**	**28.000,00**	**-28.000,00**
3121	Transferzahlungen von Trägern des öffentlichen Rechts			
3122	Transferzahlungen von Beteiligungen			
3123	Transferzahlungen von Unternehmen (inkl. Finanzunternehmen)		28.000,00	-28.000,00
3124	Transferzahlungen von Haushalte und Organisationen ohne Erwerbscharakter			
3125	Transferzahlungen vom Ausland			
3126	Investitions- und Tilgungszuschüsse zwischen Unternehmungen und Betrieben der Gebietskörperschaft und der Gebietskörperschaft			
313	**Einzahlungen aus Finanzerträgen**	**0,00**	**0,00**	**0,00**
3131	Einzahlungen aus Zinserträgen			
3133	Einzahlungen aus Gewinnentnahmen von marktbestimmten Betrieben			
3134	Sonstige Einzahlungen aus Finanzerträgen			
3135	Einzahlungen aus Dividenden/Gewinnausschüttungen			
31	**Summe Einzahlungen operative Gebarung**	**0,00**	**30.000,00**	**-30.000,00**
321	**Auszahlungen aus Personalaufwand**	**0,00**	**0,00**	**0,00**
3211	Auszahlungen für Personalaufwand Bezüge, Nebengebühren, und Mehrleistungsvergütungen)			
3212	Auszahlungen für gesetzliche und freiwillige Sozialaufwendungen			
3213	Auszahlungen aus sonstigem Personalaufwand			
322	**Auszahlungen aus Sachaufwand (ohne Transferaufwand)**	**7.286,67**	**19.900,00**	**-12.613,33**
3221	Auszahlungen für Gebrauchs- und Verbrauchsgüter, Handelswaren		100,00	-100,00
3222	Auszahlungen für Verwaltungs- und Betriebsaufwand	4.856,40	3.000,00	1.856,40
3223	Auszahlungen für Leasing- und Mietaufwand			
3224	Auszahlungen für Instandhaltung	1.665,00	2.000,00	-335,00
3225	Sonstige Auszahlungen aus Sachaufwand	765,27	14.800,00	-14.034,73
323	**Auszahlungen aus Transfers (ohne Kapitaltransfers)**	**101.856,13**	**100.700,00**	**1.156,13**
3231	Transferzahlungen an Träger des öffentlichen Rechts	101.356,13	98.900,00	2.456,13
3232	Transferzahlungen an Beteiligungen			
3233	Transferzahlungen an Unternehmen (inkl. Finanzunternehmen)			

Unterricht, Erziehung, Sport und Wissenschaft (Gruppe 2)

MVAG	Mittelverwendungs- und aufbringungsgruppen (1. und 2. Ebene)	RA 2021	VA 2021	RA - VA
3234	Transferzahlungen an Haushalte und Organisationen ohne Erwerbscharakter	500,00	1.800,00	-1.300,00
3235	Transferzahlungen an das Ausland			
3236	Investitions- und Tilgungszuschüsse zwischen Unternehmungen und Betrieben der Gebietskörperschaft und der Gebietskörperschaft			
324	**Auszahlungen aus Finanzaufwand**	**0,00**	**0,00**	**0,00**
3241	Auszahlungen für Zinsaufwand, für Finanzierungsleasing, für Forderungskauf, für Finanzschulden und derivative Finanzinstrumente m			
3242	Auszahlungen für Zinsen aus derivativen Finanzinstrumenten ohne Grundgeschäft			
3243	Auszahlung aus Gewinnentnahmen von marktbestimmten Betrieben			
3244	Sonstige Auszahlungen aus Finanzaufwendungen			
32	**Summe Auszahlungen operative Gebarung**	**109.142,80**	**120.600,00**	**-11.457,20**
SA1	**Saldo (1) Geldfluss aus der Operativen Gebarung (31 – 32)**	**-109.142,80**	**-90.600,00**	**-18.542,80**
331	**Einzahlungen aus der Investitionstätigkeit**	**0,00**	**0,00**	**0,00**
3311	Einzahlungen aus der Veräußerung von immateriellem Vermögen			
3312	Einzahlungen aus der Veräußerung von Grundstücken und Grundstückeinrichtungen			
3313	Einzahlungen aus der Veräußerung von Gebäuden und Bauten			
3314	Einzahlungen aus der Veräußerung von technischen Anlagen, Fahrzeuge und Maschinen			
3315	Einzahlungen aus der Veräußerung von Amts-, Betriebs- und Geschäftsausstattung			
3316	Einzahlungen aus der Veräußerung von Kulturgütern			
3317	Einzahlungen aus der Veräußerung von Beteiligungen			
332	**Einzahlungen aus der Rückzahlung von Darlehen sowie gewährten Vorschüssen**	**0,00**	**0,00**	**0,00**
3321	Einzahlungen aus Darlehen an Träger des öffentlichen Rechts			
3322	Einzahlungen aus Darlehen an Beteiligungen			
3323	Einzahlungen aus Darlehen an Unternehmen und Haushalte			
3325	Einzahlungen aus Vorschüssen und Anzahlungen			
333	**Einzahlungen aus Kapitaltransfers**	**0,00**	**0,00**	**0,00**
3331	Kapitaltransferzahlungen von Trägern des öffentlichen Rechts			
3332	Kapitaltransferzahlungen von Beteiligungen			
3333	Kapitaltransferzahlungen von Unternehmen			
3334	Kapitaltransferzahlungen von Haushalten und Organisationen ohne Erwerbscharakter			
3335	Kapitaltransferzahlungen vom Ausland			
33	**Summe Einzahlungen investive Gebarung**	**0,00**	**0,00**	**0,00**
341	**Auszahlungen aus der Investitionstätigkeit**	**670,98**	**40.000,00**	**-39.329,02**
3411	Auszahlungen für den Erwerb von immateriellem Vermögen			

Unterricht, Erziehung, Sport und Wissenschaft (Gruppe 2)

MVAG	Mittelverwendungs- und aufbringungsgruppen (1. und 2. Ebene)	RA 2021	VA 2021	RA - VA
3412	Auszahlungen für den Erwerb von Grundstücken und Grundstückseinrichtungen		40.000,00	-40.000,00
3413	Auszahlungen für den Erwerb von Gebäuden und Bauten			
3414	Auszahlungen für den Erwerb von technischen Anlagen, Fahrzeuge und Maschinen	670,98		670,98
3415	Auszahlungen für den Erwerb von Amts-, Betriebs- und Geschäftsausstattung			
3416	Auszahlungen für den Erwerb von Kulturgütern			
3417	Auszahlungen für den Erwerb von Beteiligungen			
342	**Auszahlungen von gewährten Darlehen sowie gewährten Vorschüssen**	**0,00**	**0,00**	**0,00**
3421	Auszahlung von Darlehen an Träger des öffentlichen Rechts			
3422	Auszahlung von Darlehen an Beteiligungen			
3423	Auszahlung von Darlehen an Unternehmen und Haushalte			
3425	Auszahlungen von Vorschüssen und Anzahlungen			
343	**Auszahlungen aus Kapitaltransfers**	**0,00**	**0,00**	**0,00**
3431	Kapitaltransferzahlungen an Träger des öffentlichen Rechts			
3432	Kapitaltransferzahlungen an Beteiligungen			
3433	Kapitaltransferzahlungen an Unternehmen (Finanzunternehmen)			
3434	Kapitaltransferzahlungen an Haushalte und Organisationen ohne Erwerbscharakter			
3435	Kapitaltransferzahlungen an das Ausland			
34	**Summe Auszahlungen investive Gebarung**	**670,98**	**40.000,00**	**-39.329,02**
SA2	**Saldo (2) Geldfluss aus der Investiven Gebarung (33 – 34)**	**-670,98**	**-40.000,00**	**39.329,02**
SA3	**Saldo (3) Nettofinanzierungssaldo (Saldo 1 + Saldo 2)**	**-109.813,78**	**-130.600,00**	**20.786,22**
351	**Einzahlungen aus der Aufnahme von Finanzschulden**	**0,00**	**0,00**	**0,00**
3511	Einzahlungen aus empfangenen Darlehen von öffentlichen Körperschaften und Rechtsträgern			
3512	Einzahlungen aus empfangenen Darlehen von Beteiligungen			
3513	Einzahlungen aus empfangenen Darlehen von Unternehmen und privaten Haushalten			
3514	Einzahlungen aus Finanzschulden (Finanzunternehmen)			
353	**Einzahlungen infolge eines Kapitaltausch bei derivativen Finanzinstrumenten mit Grundgeschäft**	**0,00**	**0,00**	**0,00**
3530	Einzahlungen infolge eines Kapitaltausch bei derivativen Finanzinstrumenten mit Grundgeschäft			
355	**Einzahlungen aus dem Abgang von Finanzinstrumenten**	**0,00**	**0,00**	**0,00**
3550	Einzahlungen aus dem Abgang von Finanzinstrumenten			
35	**Summe Einzahlungen aus der Finanzierungstätigkeit**	**0,00**	**0,00**	**0,00**
361	**Auszahlungen aus der Tilgung von Finanzschulden**	**0,00**	**0,00**	**0,00**

Unterricht, Erziehung, Sport und Wissenschaft (Gruppe 2)

MVAG	Mittelverwendungs- und aufbringungsgruppen (1. und 2. Ebene)	RA 2021	VA 2021	RA - VA
3611	Auszahlungen aus empfangenen Darlehen von öffentlichen Körperschaften und Rechtsträgern			
3612	Auszahlungen aus empfangenen Darlehen von Beteiligungen			
3613	Auszahlungen aus empfangenen Darlehen von Unternehmen und privaten Haushalten			
3614	Auszahlungen aus Finanzschulden			
3615	Auszahlung aus der Rückzahlung von Leasingverbindlichkeiten			
363	**Auszahlungen infolge eines Kapitaltausch bei derivativen Finanzinstrumenten mit Grundgeschäft**	**0,00**	**0,00**	**0,00**
3630	Auszahlungen infolge eines Kapitaltausch bei derivativen Finanzinstrumenten mit Grundgeschäft			
365	**Auszahlungen für den Erwerb von Finanzinstrumenten**	**0,00**	**0,00**	**0,00**
3650	Auszahlungen für den Erwerb von Finanzinstrumenten			
36	**Summe Auszahlungen aus der Finanzierungstätigkeit**	**0,00**	**0,00**	**0,00**
SA4	**Saldo (4) Geldfluss aus der Finanzierungstätigkeit (35 – 36)**	**0,00**	**0,00**	**0,00**
SA5	**Saldo (5) Geldfluss aus der voranschlagswirksamen Gebarung (Saldo 3 + Saldo 4)**	**-109.813,78**	**-130.600,00**	**20.786,22**

Kunst, Kultur und Kultus (Gruppe 3)

MVAG	Mittelverwendungs- und aufbringungsgruppen (1. und 2. Ebene)	RA 2021	VA 2021	RA - VA
311	**Einzahlungen aus der operativen Verwaltungstätigkeit**	**444,25**	**400,00**	**44,25**
3111	Einzahlungen aus eigenen Abgaben			
3112	Einzahlungen aus Ertragsanteilen			
3113	Einzahlungen aus Gebühren			
3114	Einzahlungen aus Leistungen			
3115	Einzahlungen aus Besitz und wirtschaftlicher Tätigkeit	444,25	400,00	44,25
3116	Einzahlungen aus Veräußerung von geringwertigen Wirtschaftsgütern (GWG) und sonstige Einzahlungen			
312	**Einzahlungen aus Transfers (ohne Kapitaltransfers)**	**0,00**	**0,00**	**0,00**
3121	Transferzahlungen von Trägern des öffentlichen Rechts			
3122	Transferzahlungen von Beteiligungen			
3123	Transferzahlungen von Unternehmen (inkl. Finanzunternehmen)			
3124	Transferzahlungen von Haushalte und Organisationen ohne Erwerbscharakter			
3125	Transferzahlungen vom Ausland			
3126	Investitions- und Tilgungszuschüsse zwischen Unternehmungen und Betrieben der Gebietskörperschaft und der Gebietskörperschaft			
313	**Einzahlungen aus Finanzerträgen**	**0,00**	**0,00**	**0,00**
3131	Einzahlungen aus Zinserträgen			
3133	Einzahlungen aus Gewinnentnahmen von marktbestimmten Betrieben			
3134	Sonstige Einzahlungen aus Finanzerträgen			
3135	Einzahlungen aus Dividenden/Gewinnausschüttungen			
31	**Summe Einzahlungen operative Gebarung**	**444,25**	**400,00**	**44,25**
321	**Auszahlungen aus Personalaufwand**	**0,00**	**0,00**	**0,00**
3211	Auszahlungen für Personalaufwand Bezüge, Nebengebühren, und Mehrleistungsvergütungen)			
3212	Auszahlungen für gesetzliche und freiwillige Sozialaufwendungen			
3213	Auszahlungen aus sonstigem Personalaufwand			
322	**Auszahlungen aus Sachaufwand (ohne Transferaufwand)**	**4.035,95**	**10.100,00**	**-6.064,05**
3221	Auszahlungen für Gebrauchs- und Verbrauchsgüter, Handelswaren			
3222	Auszahlungen für Verwaltungs- und Betriebsaufwand	794,66	800,00	-5,34
3223	Auszahlungen für Leasing- und Mietaufwand			
3224	Auszahlungen für Instandhaltung	2.270,99	6.100,00	-3.829,01
3225	Sonstige Auszahlungen aus Sachaufwand	970,30	3.200,00	-2.229,70
323	**Auszahlungen aus Transfers (ohne Kapitaltransfers)**	**10.224,63**	**12.500,00**	**-2.275,37**
3231	Transferzahlungen an Träger des öffentlichen Rechts	10.224,63	12.500,00	-2.275,37
3232	Transferzahlungen an Beteiligungen			
3233	Transferzahlungen an Unternehmen (inkl. Finanzunternehmen)			

Kunst, Kultur und Kultus (Gruppe 3)

MVAG	Mittelverwendungs- und aufbringungsgruppen (1. und 2. Ebene)	RA 2021	VA 2021	RA - VA
3234	Transferzahlungen an Haushalte und Organisationen ohne Erwerbscharakter			
3235	Transferzahlungen an das Ausland			
3236	Investitions- und Tilgungszuschüsse zwischen Unternehmungen und Betrieben der Gebietskörperschaft und der Gebietskörperschaft			
324	**Auszahlungen aus Finanzaufwand**	**0,00**	**0,00**	**0,00**
3241	Auszahlungen für Zinsaufwand, für Finanzierungsleasing, für Forderungskauf, für Finanzschulden und derivative Finanzinstrumente m			
3242	Auszahlungen für Zinsen aus derivativen Finanzinstrumenten ohne Grundgeschäft			
3243	Auszahlung aus Gewinnentnahmen von marktbestimmten Betrieben			
3244	Sonstige Auszahlungen aus Finanzaufwendungen			
32	**Summe Auszahlungen operative Gebarung**	**14.260,58**	**22.600,00**	**-8.339,42**
SA1	**Saldo (1) Geldfluss aus der Operativen Gebarung (31 – 32)**	**-13.816,33**	**-22.200,00**	**8.383,67**
331	**Einzahlungen aus der Investitionstätigkeit**	**0,00**	**0,00**	**0,00**
3311	Einzahlungen aus der Veräußerung von immateriellem Vermögen			
3312	Einzahlungen aus der Veräußerung von Grundstücken und Grundstückeinrichtungen			
3313	Einzahlungen aus der Veräußerung von Gebäuden und Bauten			
3314	Einzahlungen aus der Veräußerung von technischen Anlagen, Fahrzeuge und Maschinen			
3315	Einzahlungen aus der Veräußerung von Amts-, Betriebs- und Geschäftsausstattung			
3316	Einzahlungen aus der Veräußerung von Kulturgütern			
3317	Einzahlungen aus der Veräußerung von Beteiligungen			
332	**Einzahlungen aus der Rückzahlung von Darlehen sowie gewährten Vorschüssen**	**0,00**	**0,00**	**0,00**
3321	Einzahlungen aus Darlehen an Träger des öffentlichen Rechts			
3322	Einzahlungen aus Darlehen an Beteiligungen			
3323	Einzahlungen aus Darlehen an Unternehmen und Haushalte			
3325	Einzahlungen aus Vorschüssen und Anzahlungen			
333	**Einzahlungen aus Kapitaltransfers**	**0,00**	**0,00**	**0,00**
3331	Kapitaltransferzahlungen von Trägern des öffentlichen Rechts			
3332	Kapitaltransferzahlungen von Beteiligungen			
3333	Kapitaltransferzahlungen von Unternehmen			
3334	Kapitaltransferzahlungen von Haushalten und Organisationen ohne Erwerbscharakter			
3335	Kapitaltransferzahlungen vom Ausland			
33	**Summe Einzahlungen investive Gebarung**	**0,00**	**0,00**	**0,00**
341	**Auszahlungen aus der Investitionstätigkeit**	**0,00**	**0,00**	**0,00**
3411	Auszahlungen für den Erwerb von immateriellem Vermögen			

Kunst, Kultur und Kultus (Gruppe 3)

MVAG	Mittelverwendungs- und aufbringungsgruppen (1. und 2. Ebene)	RA 2021	VA 2021	RA - VA
3412	Auszahlungen für den Erwerb von Grundstücken und Grundstückseinrichtungen			
3413	Auszahlungen für den Erwerb von Gebäuden und Bauten			
3414	Auszahlungen für den Erwerb von technischen Anlagen, Fahrzeuge und Maschinen			
3415	Auszahlungen für den Erwerb von Amts-, Betriebs- und Geschäftsausstattung			
3416	Auszahlungen für den Erwerb von Kulturgütern			
3417	Auszahlungen für den Erwerb von Beteiligungen			
342	**Auszahlungen von gewährten Darlehen sowie gewährten Vorschüssen**	**0,00**	**0,00**	**0,00**
3421	Auszahlung von Darlehen an Träger des öffentlichen Rechts			
3422	Auszahlung von Darlehen an Beteiligungen			
3423	Auszahlung von Darlehen an Unternehmen und Haushalte			
3425	Auszahlungen von Vorschüssen und Anzahlungen			
343	**Auszahlungen aus Kapitaltransfers**	**0,00**	**0,00**	**0,00**
3431	Kapitaltransferzahlungen an Träger des öffentlichen Rechts			
3432	Kapitaltransferzahlungen an Beteiligungen			
3433	Kapitaltransferzahlungen an Unternehmen (Finanzunternehmen)			
3434	Kapitaltransferzahlungen an Haushalte und Organisationen ohne Erwerbscharakter			
3435	Kapitaltransferzahlungen an das Ausland			
34	**Summe Auszahlungen investive Gebarung**	**0,00**	**0,00**	**0,00**
SA2	**Saldo (2) Geldfluss aus der Investiven Gebarung (33 – 34)**	**0,00**	**0,00**	**0,00**
SA3	**Saldo (3) Nettofinanzierungssaldo (Saldo 1 + Saldo 2)**	**-13.816,33**	**-22.200,00**	**8.383,67**
351	**Einzahlungen aus der Aufnahme von Finanzschulden**	**0,00**	**0,00**	**0,00**
3511	Einzahlungen aus empfangenen Darlehen von öffentlichen Körperschaften und Rechtsträgern			
3512	Einzahlungen aus empfangenen Darlehen von Beteiligungen			
3513	Einzahlungen aus empfangenen Darlehen von Unternehmen und privaten Haushalten			
3514	Einzahlungen aus Finanzschulden (Finanzunternehmen)			
353	**Einzahlungen infolge eines Kapitaltausch bei derivativen Finanzinstrumenten mit Grundgeschäft**	**0,00**	**0,00**	**0,00**
3530	Einzahlungen infolge eines Kapitaltausch bei derivativen Finanzinstrumenten mit Grundgeschäft			
355	**Einzahlungen aus dem Abgang von Finanzinstrumenten**	**0,00**	**0,00**	**0,00**
3550	Einzahlungen aus dem Abgang von Finanzinstrumenten			
35	**Summe Einzahlungen aus der Finanzierungstätigkeit**	**0,00**	**0,00**	**0,00**
361	**Auszahlungen aus der Tilgung von Finanzschulden**	**0,00**	**0,00**	**0,00**

Kunst, Kultur und Kultus (Gruppe 3)

MVAG	Mittelverwendungs- und aufbringungsgruppen (1. und 2. Ebene)	RA 2021	VA 2021	RA - VA
3611	Auszahlungen aus empfangenen Darlehen von öffentlichen Körperschaften und Rechtsträgern			
3612	Auszahlungen aus empfangenen Darlehen von Beteiligungen			
3613	Auszahlungen aus empfangenen Darlehen von Unternehmen und privaten Haushalten			
3614	Auszahlungen aus Finanzschulden			
3615	Auszahlung aus der Rückzahlung von Leasingverbindlichkeiten			
363	**Auszahlungen infolge eines Kapitaltausch bei derivativen Finanzinstrumenten mit Grundgeschäft**	**0,00**	**0,00**	**0,00**
3630	Auszahlungen infolge eines Kapitaltausch bei derivativen Finanzinstrumenten mit Grundgeschäft			
365	**Auszahlungen für den Erwerb von Finanzinstrumenten**	**0,00**	**0,00**	**0,00**
3650	Auszahlungen für den Erwerb von Finanzinstrumenten			
36	**Summe Auszahlungen aus der Finanzierungstätigkeit**	**0,00**	**0,00**	**0,00**
SA4	**Saldo (4) Geldfluss aus der Finanzierungstätigkeit (35 – 36)**	**0,00**	**0,00**	**0,00**
SA5	**Saldo (5) Geldfluss aus der voranschlagswirksamen Gebarung (Saldo 3 + Saldo 4)**	**-13.816,33**	**-22.200,00**	**8.383,67**

Soziale Wohlfahrt und Wohnbauförderung (Gruppe 4)

MVAG	Mittelverwendungs- und aufbringungsgruppen (1. und 2. Ebene)	RA 2021	VA 2021	RA - VA
311	**Einzahlungen aus der operativen Verwaltungstätigkeit**	**0,00**	**0,00**	**0,00**
3111	Einzahlungen aus eigenen Abgaben			
3112	Einzahlungen aus Ertragsanteilen			
3113	Einzahlungen aus Gebühren			
3114	Einzahlungen aus Leistungen			
3115	Einzahlungen aus Besitz und wirtschaftlicher Tätigkeit			
3116	Einzahlungen aus Veräußerung von geringwertigen Wirtschaftsgütern (GWG) und sonstige Einzahlungen			
312	**Einzahlungen aus Transfers (ohne Kapitaltransfers)**	**0,00**	**0,00**	**0,00**
3121	Transferzahlungen von Trägern des öffentlichen Rechts			
3122	Transferzahlungen von Beteiligungen			
3123	Transferzahlungen von Unternehmen (inkl. Finanzunternehmen)			
3124	Transferzahlungen von Haushalte und Organisationen ohne Erwerbscharakter			
3125	Transferzahlungen vom Ausland			
3126	Investitions- und Tilgungszuschüsse zwischen Unternehmungen und Betrieben der Gebietskörperschaft und der Gebietskörperschaft			
313	**Einzahlungen aus Finanzerträgen**	**0,00**	**0,00**	**0,00**
3131	Einzahlungen aus Zinserträgen			
3133	Einzahlungen aus Gewinnentnahmen von marktbestimmten Betrieben			
3134	Sonstige Einzahlungen aus Finanzerträgen			
3135	Einzahlungen aus Dividenden/Gewinnausschüttungen			
31	**Summe Einzahlungen operative Gebarung**	**0,00**	**0,00**	**0,00**
321	**Auszahlungen aus Personalaufwand**	**0,00**	**0,00**	**0,00**
3211	Auszahlungen für Personalaufwand Bezüge, Nebengebühren, und Mehrleistungsvergütungen)			
3212	Auszahlungen für gesetzliche und freiwillige Sozialaufwendungen			
3213	Auszahlungen aus sonstigem Personalaufwand			
322	**Auszahlungen aus Sachaufwand (ohne Transferaufwand)**	**0,00**	**0,00**	**0,00**
3221	Auszahlungen für Gebrauchs- und Verbrauchsgüter, Handelswaren			
3222	Auszahlungen für Verwaltungs- und Betriebsaufwand			
3223	Auszahlungen für Leasing- und Mietaufwand			
3224	Auszahlungen für Instandhaltung			
3225	Sonstige Auszahlungen aus Sachaufwand			
323	**Auszahlungen aus Transfers (ohne Kapitaltransfers)**	**82.337,61**	**71.600,00**	**10.737,61**
3231	Transferzahlungen an Träger des öffentlichen Rechts	82.037,61	71.000,00	11.037,61
3232	Transferzahlungen an Beteiligungen			
3233	Transferzahlungen an Unternehmen (inkl. Finanzunternehmen)			

Soziale Wohlfahrt und Wohnbauförderung (Gruppe 4)

MVAG	Mittelverwendungs- und aufbringungsgruppen (1. und 2. Ebene)	RA 2021	VA 2021	RA - VA
3234	Transferzahlungen an Haushalte und Organisationen ohne Erwerbscharakter	300,00	600,00	-300,00
3235	Transferzahlungen an das Ausland			
3236	Investitions- und Tilgungszuschüsse zwischen Unternehmungen und Betrieben der Gebietskörperschaft und der Gebietskörperschaft			
324	**Auszahlungen aus Finanzaufwand**	**0,00**	**0,00**	**0,00**
3241	Auszahlungen für Zinsaufwand, für Finanzierungsleasing, für Forderungskauf, für Finanzschulden und derivative Finanzinstrumente m			
3242	Auszahlungen für Zinsen aus derivativen Finanzinstrumenten ohne Grundgeschäft			
3243	Auszahlung aus Gewinnentnahmen von marktbestimmten Betrieben			
3244	Sonstige Auszahlungen aus Finanzaufwendungen			
32	**Summe Auszahlungen operative Gebarung**	**82.337,61**	**71.600,00**	**10.737,61**
SA1	**Saldo (1) Geldfluss aus der Operativen Gebarung (31 – 32)**	**-82.337,61**	**-71.600,00**	**-10.737,61**
331	**Einzahlungen aus der Investitionstätigkeit**	**0,00**	**0,00**	**0,00**
3311	Einzahlungen aus der Veräußerung von immateriellem Vermögen			
3312	Einzahlungen aus der Veräußerung von Grundstücken und Grundstückeinrichtungen			
3313	Einzahlungen aus der Veräußerung von Gebäuden und Bauten			
3314	Einzahlungen aus der Veräußerung von technischen Anlagen, Fahrzeuge und Maschinen			
3315	Einzahlungen aus der Veräußerung von Amts-, Betriebs- und Geschäftsausstattung			
3316	Einzahlungen aus der Veräußerung von Kulturgütern			
3317	Einzahlungen aus der Veräußerung von Beteiligungen			
332	**Einzahlungen aus der Rückzahlung von Darlehen sowie gewährten Vorschüssen**	**0,00**	**0,00**	**0,00**
3321	Einzahlungen aus Darlehen an Träger des öffentlichen Rechts			
3322	Einzahlungen aus Darlehen an Beteiligungen			
3323	Einzahlungen aus Darlehen an Unternehmen und Haushalte			
3325	Einzahlungen aus Vorschüssen und Anzahlungen			
333	**Einzahlungen aus Kapitaltransfers**	**0,00**	**0,00**	**0,00**
3331	Kapitaltransferzahlungen von Trägern des öffentlichen Rechts			
3332	Kapitaltransferzahlungen von Beteiligungen			
3333	Kapitaltransferzahlungen von Unternehmen			
3334	Kapitaltransferzahlungen von Haushalten und Organisationen ohne Erwerbscharakter			
3335	Kapitaltransferzahlungen vom Ausland			
33	**Summe Einzahlungen investive Gebarung**	**0,00**	**0,00**	**0,00**
341	**Auszahlungen aus der Investitionstätigkeit**	**0,00**	**0,00**	**0,00**
3411	Auszahlungen für den Erwerb von immateriellem Vermögen			

Soziale Wohlfahrt und Wohnbauförderung (Gruppe 4)

MVAG	Mittelverwendungs- und aufbringungsgruppen (1. und 2. Ebene)	RA 2021	VA 2021	RA - VA
3412	Auszahlungen für den Erwerb von Grundstücken und Grundstückseinrichtungen			
3413	Auszahlungen für den Erwerb von Gebäuden und Bauten			
3414	Auszahlungen für den Erwerb von technischen Anlagen, Fahrzeuge und Maschinen			
3415	Auszahlungen für den Erwerb von Amts-, Betriebs- und Geschäftsausstattung			
3416	Auszahlungen für den Erwerb von Kulturgütern			
3417	Auszahlungen für den Erwerb von Beteiligungen			
342	**Auszahlungen von gewährten Darlehen sowie gewährten Vorschüssen**	**0,00**	**0,00**	**0,00**
3421	Auszahlung von Darlehen an Träger des öffentlichen Rechts			
3422	Auszahlung von Darlehen an Beteiligungen			
3423	Auszahlung von Darlehen an Unternehmen und Haushalte			
3425	Auszahlungen von Vorschüssen und Anzahlungen			
343	**Auszahlungen aus Kapitaltransfers**	**0,00**	**0,00**	**0,00**
3431	Kapitaltransferzahlungen an Träger des öffentlichen Rechts			
3432	Kapitaltransferzahlungen an Beteiligungen			
3433	Kapitaltransferzahlungen an Unternehmen (Finanzunternehmen)			
3434	Kapitaltransferzahlungen an Haushalte und Organisationen ohne Erwerbscharakter			
3435	Kapitaltransferzahlungen an das Ausland			
34	**Summe Auszahlungen investive Gebarung**	**0,00**	**0,00**	**0,00**
SA2	**Saldo (2) Geldfluss aus der Investiven Gebarung (33 – 34)**	**0,00**	**0,00**	**0,00**
SA3	**Saldo (3) Nettofinanzierungssaldo (Saldo 1 + Saldo 2)**	**-82.337,61**	**-71.600,00**	**-10.737,61**
351	**Einzahlungen aus der Aufnahme von Finanzschulden**	**0,00**	**0,00**	**0,00**
3511	Einzahlungen aus empfangenen Darlehen von öffentlichen Körperschaften und Rechtsträgern			
3512	Einzahlungen aus empfangenen Darlehen von Beteiligungen			
3513	Einzahlungen aus empfangenen Darlehen von Unternehmen und privaten Haushalten			
3514	Einzahlungen aus Finanzschulden (Finanzunternehmen)			
353	**Einzahlungen infolge eines Kapitaltausch bei derivativen Finanzinstrumenten mit Grundgeschäft**	**0,00**	**0,00**	**0,00**
3530	Einzahlungen infolge eines Kapitaltausch bei derivativen Finanzinstrumenten mit Grundgeschäft			
355	**Einzahlungen aus dem Abgang von Finanzinstrumenten**	**0,00**	**0,00**	**0,00**
3550	Einzahlungen aus dem Abgang von Finanzinstrumenten			
35	**Summe Einzahlungen aus der Finanzierungstätigkeit**	**0,00**	**0,00**	**0,00**
361	**Auszahlungen aus der Tilgung von Finanzschulden**	**0,00**	**0,00**	**0,00**

Soziale Wohlfahrt und Wohnbauförderung (Gruppe 4)

MVAG	Mittelverwendungs- und aufbringungsgruppen (1. und 2. Ebene)	RA 2021	VA 2021	RA - VA
3611	Auszahlungen aus empfangenen Darlehen von öffentlichen Körperschaften und Rechtsträgern			
3612	Auszahlungen aus empfangenen Darlehen von Beteiligungen			
3613	Auszahlungen aus empfangenen Darlehen von Unternehmen und privaten Haushalten			
3614	Auszahlungen aus Finanzschulden			
3615	Auszahlung aus der Rückzahlung von Leasingverbindlichkeiten			
363	**Auszahlungen infolge eines Kapitaltausch bei derivativen Finanzinstrumenten mit Grundgeschäft**	**0,00**	**0,00**	**0,00**
3630	Auszahlungen infolge eines Kapitaltausch bei derivativen Finanzinstrumenten mit Grundgeschäft			
365	**Auszahlungen für den Erwerb von Finanzinstrumenten**	**0,00**	**0,00**	**0,00**
3650	Auszahlungen für den Erwerb von Finanzinstrumenten			
36	**Summe Auszahlungen aus der Finanzierungstätigkeit**	**0,00**	**0,00**	**0,00**
SA4	**Saldo (4) Geldfluss aus der Finanzierungstätigkeit (35 – 36)**	**0,00**	**0,00**	**0,00**
SA5	**Saldo (5) Geldfluss aus der voranschlagswirksamen Gebarung (Saldo 3 + Saldo 4)**	**-82.337,61**	**-71.600,00**	**-10.737,61**

Gesundheit (Gruppe 5)

MVAG	Mittelverwendungs- und aufbringungsgruppen (1. und 2. Ebene)	RA 2021	VA 2021	RA - VA
311	**Einzahlungen aus der operativen Verwaltungstätigkeit**	**700,00**	**700,00**	**0,00**
3111	Einzahlungen aus eigenen Abgaben			
3112	Einzahlungen aus Ertragsanteilen			
3113	Einzahlungen aus Gebühren			
3114	Einzahlungen aus Leistungen			
3115	Einzahlungen aus Besitz und wirtschaftlicher Tätigkeit			
3116	Einzahlungen aus Veräußerung von geringwertigen Wirtschaftsgütern (GWG) und sonstige Einzahlungen	700,00	700,00	
312	**Einzahlungen aus Transfers (ohne Kapitaltransfers)**	**0,00**	**0,00**	**0,00**
3121	Transferzahlungen von Trägern des öffentlichen Rechts			
3122	Transferzahlungen von Beteiligungen			
3123	Transferzahlungen von Unternehmen (inkl. Finanzunternehmen)			
3124	Transferzahlungen von Haushalte und Organisationen ohne Erwerbscharakter			
3125	Transferzahlungen vom Ausland			
3126	Investitions- und Tilgungszuschüsse zwischen Unternehmungen und Betrieben der Gebietskörperschaft und der Gebietskörperschaft			
313	**Einzahlungen aus Finanzerträgen**	**0,00**	**0,00**	**0,00**
3131	Einzahlungen aus Zinserträgen			
3133	Einzahlungen aus Gewinnentnahmen von marktbestimmten Betrieben			
3134	Sonstige Einzahlungen aus Finanzerträgen			
3135	Einzahlungen aus Dividenden/Gewinnausschüttungen			
31	**Summe Einzahlungen operative Gebarung**	**700,00**	**700,00**	**0,00**
321	**Auszahlungen aus Personalaufwand**	**0,00**	**200,00**	**-200,00**
3211	Auszahlungen für Personalaufwand Bezüge, Nebengebühren, und Mehrleistungsvergütungen)		200,00	-200,00
3212	Auszahlungen für gesetzliche und freiwillige Sozialaufwendungen			
3213	Auszahlungen aus sonstigem Personalaufwand			
322	**Auszahlungen aus Sachaufwand (ohne Transferaufwand)**	**700,00**	**700,00**	**0,00**
3221	Auszahlungen für Gebrauchs- und Verbrauchsgüter, Handelswaren			
3222	Auszahlungen für Verwaltungs- und Betriebsaufwand			
3223	Auszahlungen für Leasing- und Mietaufwand			
3224	Auszahlungen für Instandhaltung			
3225	Sonstige Auszahlungen aus Sachaufwand	700,00	700,00	
323	**Auszahlungen aus Transfers (ohne Kapitaltransfers)**	**120.288,66**	**115.200,00**	**5.088,66**
3231	Transferzahlungen an Träger des öffentlichen Rechts	120.288,66	115.200,00	5.088,66
3232	Transferzahlungen an Beteiligungen			
3233	Transferzahlungen an Unternehmen (inkl. Finanzunternehmen)			

Gesundheit (Gruppe 5)

MVAG	Mittelverwendungs- und aufbringungsgruppen (1. und 2. Ebene)	RA 2021	VA 2021	RA - VA
3234	Transferzahlungen an Haushalte und Organisationen ohne Erwerbscharakter			
3235	Transferzahlungen an das Ausland			
3236	Investitions- und Tilgungszuschüsse zwischen Unternehmungen und Betrieben der Gebietskörperschaft und der Gebietskörperschaft			
324	**Auszahlungen aus Finanzaufwand**	**0,00**	**0,00**	**0,00**
3241	Auszahlungen für Zinsaufwand, für Finanzierungsleasing, für Forderungskauf, für Finanzschulden und derivative Finanzinstrumente m			
3242	Auszahlungen für Zinsen aus derivativen Finanzinstrumenten ohne Grundgeschäft			
3243	Auszahlung aus Gewinnentnahmen von marktbestimmten Betrieben			
3244	Sonstige Auszahlungen aus Finanzaufwendungen			
32	**Summe Auszahlungen operative Gebarung**	**120.988,66**	**116.100,00**	**4.888,66**
SA1	**Saldo (1) Geldfluss aus der Operativen Gebarung (31 – 32)**	**-120.288,66**	**-115.400,00**	**-4.888,66**
331	**Einzahlungen aus der Investitionstätigkeit**	**0,00**	**0,00**	**0,00**
3311	Einzahlungen aus der Veräußerung von immateriellem Vermögen			
3312	Einzahlungen aus der Veräußerung von Grundstücken und Grundstückeinrichtungen			
3313	Einzahlungen aus der Veräußerung von Gebäuden und Bauten			
3314	Einzahlungen aus der Veräußerung von technischen Anlagen, Fahrzeuge und Maschinen			
3315	Einzahlungen aus der Veräußerung von Amts-, Betriebs- und Geschäftsausstattung			
3316	Einzahlungen aus der Veräußerung von Kulturgütern			
3317	Einzahlungen aus der Veräußerung von Beteiligungen			
332	**Einzahlungen aus der Rückzahlung von Darlehen sowie gewährten Vorschüssen**	**0,00**	**0,00**	**0,00**
3321	Einzahlungen aus Darlehen an Träger des öffentlichen Rechts			
3322	Einzahlungen aus Darlehen an Beteiligungen			
3323	Einzahlungen aus Darlehen an Unternehmen und Haushalte			
3325	Einzahlungen aus Vorschüssen und Anzahlungen			
333	**Einzahlungen aus Kapitaltransfers**	**0,00**	**0,00**	**0,00**
3331	Kapitaltransferzahlungen von Trägern des öffentlichen Rechts			
3332	Kapitaltransferzahlungen von Beteiligungen			
3333	Kapitaltransferzahlungen von Unternehmen			
3334	Kapitaltransferzahlungen von Haushalten und Organisationen ohne Erwerbscharakter			
3335	Kapitaltransferzahlungen vom Ausland			
33	**Summe Einzahlungen investive Gebarung**	**0,00**	**0,00**	**0,00**
341	**Auszahlungen aus der Investitionstätigkeit**	**0,00**	**0,00**	**0,00**
3411	Auszahlungen für den Erwerb von immateriellem Vermögen			

Gesundheit (Gruppe 5)

MVAG	Mittelverwendungs- und aufbringungsgruppen (1. und 2. Ebene)	RA 2021	VA 2021	RA - VA
3412	Auszahlungen für den Erwerb von Grundstücken und Grundstückseinrichtungen			
3413	Auszahlungen für den Erwerb von Gebäuden und Bauten			
3414	Auszahlungen für den Erwerb von technischen Anlagen, Fahrzeuge und Maschinen			
3415	Auszahlungen für den Erwerb von Amts-, Betriebs- und Geschäftsausstattung			
3416	Auszahlungen für den Erwerb von Kulturgütern			
3417	Auszahlungen für den Erwerb von Beteiligungen			
342	**Auszahlungen von gewährten Darlehen sowie gewährten Vorschüssen**	**0,00**	**0,00**	**0,00**
3421	Auszahlung von Darlehen an Träger des öffentlichen Rechts			
3422	Auszahlung von Darlehen an Beteiligungen			
3423	Auszahlung von Darlehen an Unternehmen und Haushalte			
3425	Auszahlungen von Vorschüssen und Anzahlungen			
343	**Auszahlungen aus Kapitaltransfers**	**0,00**	**4.500,00**	**-4.500,00**
3431	Kapitaltransferzahlungen an Träger des öffentlichen Rechts			
3432	Kapitaltransferzahlungen an Beteiligungen			
3433	Kapitaltransferzahlungen an Unternehmen (Finanzunternehmen)			
3434	Kapitaltransferzahlungen an Haushalte und Organisationen ohne Erwerbscharakter		4.500,00	-4.500,00
3435	Kapitaltransferzahlungen an das Ausland			
34	**Summe Auszahlungen investive Gebarung**	**0,00**	**4.500,00**	**-4.500,00**
SA2	**Saldo (2) Geldfluss aus der Investiven Gebarung (33 – 34)**	**0,00**	**-4.500,00**	**4.500,00**
SA3	**Saldo (3) Nettofinanzierungssaldo (Saldo 1 + Saldo 2)**	**-120.288,66**	**-119.900,00**	**-388,66**
351	**Einzahlungen aus der Aufnahme von Finanzschulden**	**0,00**	**0,00**	**0,00**
3511	Einzahlungen aus empfangenen Darlehen von öffentlichen Körperschaften und Rechtsträgern			
3512	Einzahlungen aus empfangenen Darlehen von Beteiligungen			
3513	Einzahlungen aus empfangenen Darlehen von Unternehmen und privaten Haushalten			
3514	Einzahlungen aus Finanzschulden (Finanzunternehmen)			
353	**Einzahlungen infolge eines Kapitaltausch bei derivativen Finanzinstrumenten mit Grundgeschäft**	**0,00**	**0,00**	**0,00**
3530	Einzahlungen infolge eines Kapitaltausch bei derivativen Finanzinstrumenten mit Grundgeschäft			
355	**Einzahlungen aus dem Abgang von Finanzinstrumenten**	**0,00**	**0,00**	**0,00**
3550	Einzahlungen aus dem Abgang von Finanzinstrumenten			
35	**Summe Einzahlungen aus der Finanzierungstätigkeit**	**0,00**	**0,00**	**0,00**
361	**Auszahlungen aus der Tilgung von Finanzschulden**	**0,00**	**0,00**	**0,00**

Gesundheit (Gruppe 5)

MVAG	Mittelverwendungs- und aufbringungsgruppen (1. und 2. Ebene)	RA 2021	VA 2021	RA - VA
3611	Auszahlungen aus empfangenen Darlehen von öffentlichen Körperschaften und Rechtsträgern			
3612	Auszahlungen aus empfangenen Darlehen von Beteiligungen			
3613	Auszahlungen aus empfangenen Darlehen von Unternehmen und privaten Haushalten			
3614	Auszahlungen aus Finanzschulden			
3615	Auszahlung aus der Rückzahlung von Leasingverbindlichkeiten			
363	**Auszahlungen infolge eines Kapitaltausch bei derivativen Finanzinstrumenten mit Grundgeschäft**	**0,00**	**0,00**	**0,00**
3630	Auszahlungen infolge eines Kapitaltausch bei derivativen Finanzinstrumenten mit Grundgeschäft			
365	**Auszahlungen für den Erwerb von Finanzinstrumenten**	**0,00**	**0,00**	**0,00**
3650	Auszahlungen für den Erwerb von Finanzinstrumenten			
36	**Summe Auszahlungen aus der Finanzierungstätigkeit**	**0,00**	**0,00**	**0,00**
SA4	**Saldo (4) Geldfluss aus der Finanzierungstätigkeit (35 – 36)**	**0,00**	**0,00**	**0,00**
SA5	**Saldo (5) Geldfluss aus der voranschlagswirksamen Gebarung (Saldo 3 + Saldo 4)**	**-120.288,66**	**-119.900,00**	**-388,66**

Straßen- und Wasserbau, Verkehr (Gruppe 6)

MVAG	Mittelverwendungs- und aufbringungsgruppen (1. und 2. Ebene)	RA 2021	VA 2021	RA - VA
311	**Einzahlungen aus der operativen Verwaltungstätigkeit**	**31.160,95**	**75.000,00**	**-43.839,05**
3111	Einzahlungen aus eigenen Abgaben			
3112	Einzahlungen aus Ertragsanteilen			
3113	Einzahlungen aus Gebühren			
3114	Einzahlungen aus Leistungen			
3115	Einzahlungen aus Besitz und wirtschaftlicher Tätigkeit			
3116	Einzahlungen aus Veräußerung von geringwertigen Wirtschaftsgütern (GWG) und sonstige Einzahlungen	31.160,95	75.000,00	-43.839,05
312	**Einzahlungen aus Transfers (ohne Kapitaltransfers)**	**80.286,56**	**76.600,00**	**3.686,56**
3121	Transferzahlungen von Trägern des öffentlichen Rechts	80.286,56	76.400,00	3.886,56
3122	Transferzahlungen von Beteiligungen			
3123	Transferzahlungen von Unternehmen (inkl. Finanzunternehmen)			
3124	Transferzahlungen von Haushalte und Organisationen ohne Erwerbscharakter		200,00	-200,00
3125	Transferzahlungen vom Ausland			
3126	Investitions- und Tilgungszuschüsse zwischen Unternehmungen und Betrieben der Gebietskörperschaft und der Gebietskörperschaft			
313	**Einzahlungen aus Finanzerträgen**	**0,00**	**0,00**	**0,00**
3131	Einzahlungen aus Zinserträgen			
3133	Einzahlungen aus Gewinnentnahmen von marktbestimmten Betrieben			
3134	Sonstige Einzahlungen aus Finanzerträgen			
3135	Einzahlungen aus Dividenden/Gewinnausschüttungen			
31	**Summe Einzahlungen operative Gebarung**	**111.447,51**	**151.600,00**	**-40.152,49**
321	**Auszahlungen aus Personalaufwand**	**0,00**	**0,00**	**0,00**
3211	Auszahlungen für Personalaufwand Bezüge, Nebengebühren, und Mehrleistungsvergütungen)			
3212	Auszahlungen für gesetzliche und freiwillige Sozialaufwendungen			
3213	Auszahlungen aus sonstigem Personalaufwand			
322	**Auszahlungen aus Sachaufwand (ohne Transferaufwand)**	**6.347,59**	**8.000,00**	**-1.652,41**
3221	Auszahlungen für Gebrauchs- und Verbrauchsgüter, Handelswaren	929,79	1.500,00	-570,21
3222	Auszahlungen für Verwaltungs- und Betriebsaufwand			
3223	Auszahlungen für Leasing- und Mietaufwand			
3224	Auszahlungen für Instandhaltung	5.417,80	6.500,00	-1.082,20
3225	Sonstige Auszahlungen aus Sachaufwand			
323	**Auszahlungen aus Transfers (ohne Kapitaltransfers)**	**5.847,64**	**5.900,00**	**-52,36**
3231	Transferzahlungen an Träger des öffentlichen Rechts	5.847,64	5.900,00	-52,36
3232	Transferzahlungen an Beteiligungen			
3233	Transferzahlungen an Unternehmen (inkl. Finanzunternehmen)			

Straßen- und Wasserbau, Verkehr (Gruppe 6)

MVAG	Mittelverwendungs- und aufbringungsgruppen (1. und 2. Ebene)	RA 2021	VA 2021	RA - VA
3234	Transferzahlungen an Haushalte und Organisationen ohne Erwerbscharakter			
3235	Transferzahlungen an das Ausland			
3236	Investitions- und Tilgungszuschüsse zwischen Unternehmungen und Betrieben der Gebietskörperschaft und der Gebietskörperschaft			
324	**Auszahlungen aus Finanzaufwand**	**0,00**	**0,00**	**0,00**
3241	Auszahlungen für Zinsaufwand, für Finanzierungsleasing, für Forderungskauf, für Finanzschulden und derivative Finanzinstrumente m			
3242	Auszahlungen für Zinsen aus derivativen Finanzinstrumenten ohne Grundgeschäft			
3243	Auszahlung aus Gewinnentnahmen von marktbestimmten Betrieben			
3244	Sonstige Auszahlungen aus Finanzaufwendungen			
32	**Summe Auszahlungen operative Gebarung**	**12.195,23**	**13.900,00**	**-1.704,77**
SA1	**Saldo (1) Geldfluss aus der Operativen Gebarung (31 – 32)**	**99.252,28**	**137.700,00**	**-38.447,72**
331	**Einzahlungen aus der Investitionstätigkeit**	**0,00**	**0,00**	**0,00**
3311	Einzahlungen aus der Veräußerung von immateriellem Vermögen			
3312	Einzahlungen aus der Veräußerung von Grundstücken und Grundstückeinrichtungen			
3313	Einzahlungen aus der Veräußerung von Gebäuden und Bauten			
3314	Einzahlungen aus der Veräußerung von technischen Anlagen, Fahrzeuge und Maschinen			
3315	Einzahlungen aus der Veräußerung von Amts-, Betriebs- und Geschäftsausstattung			
3316	Einzahlungen aus der Veräußerung von Kulturgütern			
3317	Einzahlungen aus der Veräußerung von Beteiligungen			
332	**Einzahlungen aus der Rückzahlung von Darlehen sowie gewährten Vorschüssen**	**0,00**	**0,00**	**0,00**
3321	Einzahlungen aus Darlehen an Träger des öffentlichen Rechts			
3322	Einzahlungen aus Darlehen an Beteiligungen			
3323	Einzahlungen aus Darlehen an Unternehmen und Haushalte			
3325	Einzahlungen aus Vorschüssen und Anzahlungen			
333	**Einzahlungen aus Kapitaltransfers**	**0,00**	**0,00**	**0,00**
3331	Kapitaltransferzahlungen von Trägern des öffentlichen Rechts			
3332	Kapitaltransferzahlungen von Beteiligungen			
3333	Kapitaltransferzahlungen von Unternehmen			
3334	Kapitaltransferzahlungen von Haushalten und Organisationen ohne Erwerbscharakter			
3335	Kapitaltransferzahlungen vom Ausland			
33	**Summe Einzahlungen investive Gebarung**	**0,00**	**0,00**	**0,00**
341	**Auszahlungen aus der Investitionstätigkeit**	**112.881,36**	**155.000,00**	**-42.118,64**
3411	Auszahlungen für den Erwerb von immateriellem Vermögen			

Straßen- und Wasserbau, Verkehr (Gruppe 6)

MVAG	Mittelverwendungs- und aufbringungsgruppen (1. und 2. Ebene)	RA 2021	VA 2021	RA - VA
3412	Auszahlungen für den Erwerb von Grundstücken und Grundstückseinrichtungen	110.060,95	150.000,00	-39.939,05
3413	Auszahlungen für den Erwerb von Gebäuden und Bauten			
3414	Auszahlungen für den Erwerb von technischen Anlagen, Fahrzeuge und Maschinen	2.820,41	5.000,00	-2.179,59
3415	Auszahlungen für den Erwerb von Amts-, Betriebs- und Geschäftsausstattung			
3416	Auszahlungen für den Erwerb von Kulturgütern			
3417	Auszahlungen für den Erwerb von Beteiligungen			
342	**Auszahlungen von gewährten Darlehen sowie gewährten Vorschüssen**	**0,00**	**0,00**	**0,00**
3421	Auszahlung von Darlehen an Träger des öffentlichen Rechts			
3422	Auszahlung von Darlehen an Beteiligungen			
3423	Auszahlung von Darlehen an Unternehmen und Haushalte			
3425	Auszahlungen von Vorschüssen und Anzahlungen			
343	**Auszahlungen aus Kapitaltransfers**	**0,00**	**0,00**	**0,00**
3431	Kapitaltransferzahlungen an Träger des öffentlichen Rechts			
3432	Kapitaltransferzahlungen an Beteiligungen			
3433	Kapitaltransferzahlungen an Unternehmen (Finanzunternehmen)			
3434	Kapitaltransferzahlungen an Haushalte und Organisationen ohne Erwerbscharakter			
3435	Kapitaltransferzahlungen an das Ausland			
34	**Summe Auszahlungen investive Gebarung**	**112.881,36**	**155.000,00**	**-42.118,64**
SA2	**Saldo (2) Geldfluss aus der Investiven Gebarung (33 – 34)**	**-112.881,36**	**-155.000,00**	**42.118,64**
SA3	**Saldo (3) Nettofinanzierungssaldo (Saldo 1 + Saldo 2)**	**-13.629,08**	**-17.300,00**	**3.670,92**
351	**Einzahlungen aus der Aufnahme von Finanzschulden**	**0,00**	**0,00**	**0,00**
3511	Einzahlungen aus empfangenen Darlehen von öffentlichen Körperschaften und Rechtsträgern			
3512	Einzahlungen aus empfangenen Darlehen von Beteiligungen			
3513	Einzahlungen aus empfangenen Darlehen von Unternehmen und privaten Haushalten			
3514	Einzahlungen aus Finanzschulden (Finanzunternehmen)			
353	**Einzahlungen infolge eines Kapitaltausch bei derivativen Finanzinstrumenten mit Grundgeschäft**	**0,00**	**0,00**	**0,00**
3530	Einzahlungen infolge eines Kapitaltausch bei derivativen Finanzinstrumenten mit Grundgeschäft			
355	**Einzahlungen aus dem Abgang von Finanzinstrumenten**	**0,00**	**0,00**	**0,00**
3550	Einzahlungen aus dem Abgang von Finanzinstrumenten			
35	**Summe Einzahlungen aus der Finanzierungstätigkeit**	**0,00**	**0,00**	**0,00**
361	**Auszahlungen aus der Tilgung von Finanzschulden**	**0,00**	**0,00**	**0,00**

Straßen- und Wasserbau, Verkehr (Gruppe 6)

MVAG	Mittelverwendungs- und aufbringungsgruppen (1. und 2. Ebene)	RA 2021	VA 2021	RA - VA
3611	Auszahlungen aus empfangenen Darlehen von öffentlichen Körperschaften und Rechtsträgern			
3612	Auszahlungen aus empfangenen Darlehen von Beteiligungen			
3613	Auszahlungen aus empfangenen Darlehen von Unternehmen und privaten Haushalten			
3614	Auszahlungen aus Finanzschulden			
3615	Auszahlung aus der Rückzahlung von Leasingverbindlichkeiten			
363	**Auszahlungen infolge eines Kapitaltausch bei derivativen Finanzinstrumenten mit Grundgeschäft**	**0,00**	**0,00**	**0,00**
3630	Auszahlungen infolge eines Kapitaltausch bei derivativen Finanzinstrumenten mit Grundgeschäft			
365	**Auszahlungen für den Erwerb von Finanzinstrumenten**	**0,00**	**0,00**	**0,00**
3650	Auszahlungen für den Erwerb von Finanzinstrumenten			
36	**Summe Auszahlungen aus der Finanzierungstätigkeit**	**0,00**	**0,00**	**0,00**
SA4	**Saldo (4) Geldfluss aus der Finanzierungstätigkeit (35 – 36)**	**0,00**	**0,00**	**0,00**
SA5	**Saldo (5) Geldfluss aus der voranschlagswirksamen Gebarung (Saldo 3 + Saldo 4)**	**-13.629,08**	**-17.300,00**	**3.670,92**

Wirtschaftsförderung (Gruppe 7)

MVAG	Mittelverwendungs- und aufbringungsgruppen (1. und 2. Ebene)	RA 2021	VA 2021	RA - VA
311	**Einzahlungen aus der operativen Verwaltungstätigkeit**	**300,00**	**0,00**	**300,00**
3111	Einzahlungen aus eigenen Abgaben			
3112	Einzahlungen aus Ertragsanteilen			
3113	Einzahlungen aus Gebühren			
3114	Einzahlungen aus Leistungen			
3115	Einzahlungen aus Besitz und wirtschaftlicher Tätigkeit			
3116	Einzahlungen aus Veräußerung von geringwertigen Wirtschaftsgütern (GWG) und sonstige Einzahlungen	300,00		300,00
312	**Einzahlungen aus Transfers (ohne Kapitaltransfers)**	**0,00**	**0,00**	**0,00**
3121	Transferzahlungen von Trägern des öffentlichen Rechts			
3122	Transferzahlungen von Beteiligungen			
3123	Transferzahlungen von Unternehmen (inkl. Finanzunternehmen)			
3124	Transferzahlungen von Haushalte und Organisationen ohne Erwerbscharakter			
3125	Transferzahlungen vom Ausland			
3126	Investitions- und Tilgungszuschüsse zwischen Unternehmungen und Betrieben der Gebietskörperschaft und der Gebietskörperschaft			
313	**Einzahlungen aus Finanzerträgen**	**0,00**	**0,00**	**0,00**
3131	Einzahlungen aus Zinserträgen			
3133	Einzahlungen aus Gewinnentnahmen von marktbestimmten Betrieben			
3134	Sonstige Einzahlungen aus Finanzerträgen			
3135	Einzahlungen aus Dividenden/Gewinnausschüttungen			
31	**Summe Einzahlungen operative Gebarung**	**300,00**	**0,00**	**300,00**
321	**Auszahlungen aus Personalaufwand**	**0,00**	**0,00**	**0,00**
3211	Auszahlungen für Personalaufwand Bezüge, Nebengebühren, und Mehrleistungsvergütungen)			
3212	Auszahlungen für gesetzliche und freiwillige Sozialaufwendungen			
3213	Auszahlungen aus sonstigem Personalaufwand			
322	**Auszahlungen aus Sachaufwand (ohne Transferaufwand)**	**0,00**	**5.000,00**	**-5.000,00**
3221	Auszahlungen für Gebrauchs- und Verbrauchsgüter, Handelswaren			
3222	Auszahlungen für Verwaltungs- und Betriebsaufwand			
3223	Auszahlungen für Leasing- und Mietaufwand			
3224	Auszahlungen für Instandhaltung		5.000,00	-5.000,00
3225	Sonstige Auszahlungen aus Sachaufwand			
323	**Auszahlungen aus Transfers (ohne Kapitaltransfers)**	**0,00**	**300,00**	**-300,00**
3231	Transferzahlungen an Träger des öffentlichen Rechts			
3232	Transferzahlungen an Beteiligungen			
3233	Transferzahlungen an Unternehmen (inkl. Finanzunternehmen)		300,00	-300,00

Wirtschaftsförderung (Gruppe 7)

MVAG	Mittelverwendungs- und aufbringungsgruppen (1. und 2. Ebene)	RA 2021	VA 2021	RA - VA
3234	Transferzahlungen an Haushalte und Organisationen ohne Erwerbscharakter			
3235	Transferzahlungen an das Ausland			
3236	Investitions- und Tilgungszuschüsse zwischen Unternehmungen und Betrieben der Gebietskörperschaft und der Gebietskörperschaft			
324	**Auszahlungen aus Finanzaufwand**	**0,00**	**0,00**	**0,00**
3241	Auszahlungen für Zinsaufwand, für Finanzierungsleasing, für Forderungskauf, für Finanzschulden und derivative Finanzinstrumente m			
3242	Auszahlungen für Zinsen aus derivativen Finanzinstrumenten ohne Grundgeschäft			
3243	Auszahlung aus Gewinnentnahmen von marktbestimmten Betrieben			
3244	Sonstige Auszahlungen aus Finanzaufwendungen			
32	**Summe Auszahlungen operative Gebarung**	**0,00**	**5.300,00**	**-5.300,00**
SA1	**Saldo (1) Geldfluss aus der Operativen Gebarung (31 – 32)**	**300,00**	**-5.300,00**	**5.600,00**
331	**Einzahlungen aus der Investitionstätigkeit**	**0,00**	**0,00**	**0,00**
3311	Einzahlungen aus der Veräußerung von immateriellem Vermögen			
3312	Einzahlungen aus der Veräußerung von Grundstücken und Grundstückeinrichtungen			
3313	Einzahlungen aus der Veräußerung von Gebäuden und Bauten			
3314	Einzahlungen aus der Veräußerung von technischen Anlagen, Fahrzeuge und Maschinen			
3315	Einzahlungen aus der Veräußerung von Amts-, Betriebs- und Geschäftsausstattung			
3316	Einzahlungen aus der Veräußerung von Kulturgütern			
3317	Einzahlungen aus der Veräußerung von Beteiligungen			
332	**Einzahlungen aus der Rückzahlung von Darlehen sowie gewährten Vorschüssen**	**0,00**	**0,00**	**0,00**
3321	Einzahlungen aus Darlehen an Träger des öffentlichen Rechts			
3322	Einzahlungen aus Darlehen an Beteiligungen			
3323	Einzahlungen aus Darlehen an Unternehmen und Haushalte			
3325	Einzahlungen aus Vorschüssen und Anzahlungen			
333	**Einzahlungen aus Kapitaltransfers**	**0,00**	**0,00**	**0,00**
3331	Kapitaltransferzahlungen von Trägern des öffentlichen Rechts			
3332	Kapitaltransferzahlungen von Beteiligungen			
3333	Kapitaltransferzahlungen von Unternehmen			
3334	Kapitaltransferzahlungen von Haushalten und Organisationen ohne Erwerbscharakter			
3335	Kapitaltransferzahlungen vom Ausland			
33	**Summe Einzahlungen investive Gebarung**	**0,00**	**0,00**	**0,00**
341	**Auszahlungen aus der Investitionstätigkeit**	**0,00**	**0,00**	**0,00**
3411	Auszahlungen für den Erwerb von immateriellem Vermögen			

Wirtschaftsförderung (Gruppe 7)

MVAG	Mittelverwendungs- und aufbringungsgruppen (1. und 2. Ebene)	RA 2021	VA 2021	RA - VA
3412	Auszahlungen für den Erwerb von Grundstücken und Grundstückseinrichtungen			
3413	Auszahlungen für den Erwerb von Gebäuden und Bauten			
3414	Auszahlungen für den Erwerb von technischen Anlagen, Fahrzeuge und Maschinen			
3415	Auszahlungen für den Erwerb von Amts-, Betriebs- und Geschäftsausstattung			
3416	Auszahlungen für den Erwerb von Kulturgütern			
3417	Auszahlungen für den Erwerb von Beteiligungen			
342	**Auszahlungen von gewährten Darlehen sowie gewährten Vorschüssen**	**0,00**	**0,00**	**0,00**
3421	Auszahlung von Darlehen an Träger des öffentlichen Rechts			
3422	Auszahlung von Darlehen an Beteiligungen			
3423	Auszahlung von Darlehen an Unternehmen und Haushalte			
3425	Auszahlungen von Vorschüssen und Anzahlungen			
343	**Auszahlungen aus Kapitaltransfers**	**0,00**	**0,00**	**0,00**
3431	Kapitaltransferzahlungen an Träger des öffentlichen Rechts			
3432	Kapitaltransferzahlungen an Beteiligungen			
3433	Kapitaltransferzahlungen an Unternehmen (Finanzunternehmen)			
3434	Kapitaltransferzahlungen an Haushalte und Organisationen ohne Erwerbscharakter			
3435	Kapitaltransferzahlungen an das Ausland			
34	**Summe Auszahlungen investive Gebarung**	**0,00**	**0,00**	**0,00**
SA2	**Saldo (2) Geldfluss aus der Investiven Gebarung (33 – 34)**	**0,00**	**0,00**	**0,00**
SA3	**Saldo (3) Nettofinanzierungssaldo (Saldo 1 + Saldo 2)**	**300,00**	**-5.300,00**	**5.600,00**
351	**Einzahlungen aus der Aufnahme von Finanzschulden**	**0,00**	**0,00**	**0,00**
3511	Einzahlungen aus empfangenen Darlehen von öffentlichen Körperschaften und Rechtsträgern			
3512	Einzahlungen aus empfangenen Darlehen von Beteiligungen			
3513	Einzahlungen aus empfangenen Darlehen von Unternehmen und privaten Haushalten			
3514	Einzahlungen aus Finanzschulden (Finanzunternehmen)			
353	**Einzahlungen infolge eines Kapitaltausch bei derivativen Finanzinstrumenten mit Grundgeschäft**	**0,00**	**0,00**	**0,00**
3530	Einzahlungen infolge eines Kapitaltausch bei derivativen Finanzinstrumenten mit Grundgeschäft			
355	**Einzahlungen aus dem Abgang von Finanzinstrumenten**	**0,00**	**0,00**	**0,00**
3550	Einzahlungen aus dem Abgang von Finanzinstrumenten			
35	**Summe Einzahlungen aus der Finanzierungstätigkeit**	**0,00**	**0,00**	**0,00**
361	**Auszahlungen aus der Tilgung von Finanzschulden**	**0,00**	**0,00**	**0,00**

Wirtschaftsförderung (Gruppe 7)

MVAG	Mittelverwendungs- und aufbringungsgruppen (1. und 2. Ebene)	RA 2021	VA 2021	RA - VA
3611	Auszahlungen aus empfangenen Darlehen von öffentlichen Körperschaften und Rechtsträgern			
3612	Auszahlungen aus empfangenen Darlehen von Beteiligungen			
3613	Auszahlungen aus empfangenen Darlehen von Unternehmen und privaten Haushalten			
3614	Auszahlungen aus Finanzschulden			
3615	Auszahlung aus der Rückzahlung von Leasingverbindlichkeiten			
363	**Auszahlungen infolge eines Kapitaltausch bei derivativen Finanzinstrumenten mit Grundgeschäft**	**0,00**	**0,00**	**0,00**
3630	Auszahlungen infolge eines Kapitaltausch bei derivativen Finanzinstrumenten mit Grundgeschäft			
365	**Auszahlungen für den Erwerb von Finanzinstrumenten**	**0,00**	**0,00**	**0,00**
3650	Auszahlungen für den Erwerb von Finanzinstrumenten			
36	**Summe Auszahlungen aus der Finanzierungstätigkeit**	**0,00**	**0,00**	**0,00**
SA4	**Saldo (4) Geldfluss aus der Finanzierungstätigkeit (35 – 36)**	**0,00**	**0,00**	**0,00**
SA5	**Saldo (5) Geldfluss aus der voranschlagswirksamen Gebarung (Saldo 3 + Saldo 4)**	**300,00**	**-5.300,00**	**5.600,00**

Dienstleistungen (Gruppe 8)

MVAG	Mittelverwendungs- und aufbringungsgruppen (1. und 2. Ebene)	RA 2021	VA 2021	RA - VA
311	**Einzahlungen aus der operativen Verwaltungstätigkeit**	**261.378,65**	**250.700,00**	**10.678,65**
3111	Einzahlungen aus eigenen Abgaben	37.031,85	61.900,00	-24.868,15
3112	Einzahlungen aus Ertragsanteilen			
3113	Einzahlungen aus Gebühren	111.092,97	111.600,00	-507,03
3114	Einzahlungen aus Leistungen	24.790,32	45.600,00	-20.809,68
3115	Einzahlungen aus Besitz und wirtschaftlicher Tätigkeit	27.148,47	25.500,00	1.648,47
3116	Einzahlungen aus Veräußerung von geringwertigen Wirtschaftsgütern (GWG) und sonstige Einzahlungen	61.315,04	6.100,00	55.215,04
312	**Einzahlungen aus Transfers (ohne Kapitaltransfers)**	**24.680,78**	**18.900,00**	**5.780,78**
3121	Transferzahlungen von Trägern des öffentlichen Rechts	24.680,78	18.900,00	5.780,78
3122	Transferzahlungen von Beteiligungen			
3123	Transferzahlungen von Unternehmen (inkl. Finanzunternehmen)			
3124	Transferzahlungen von Haushalte und Organisationen ohne Erwerbscharakter			
3125	Transferzahlungen vom Ausland			
3126	Investitions- und Tilgungszuschüsse zwischen Unternehmungen und Betrieben der Gebietskörperschaft und der Gebietskörperschaft			
313	**Einzahlungen aus Finanzerträgen**	**0,00**	**0,00**	**0,00**
3131	Einzahlungen aus Zinserträgen			
3133	Einzahlungen aus Gewinnentnahmen von marktbestimmten Betrieben			
3134	Sonstige Einzahlungen aus Finanzerträgen			
3135	Einzahlungen aus Dividenden/Gewinnausschüttungen			
31	**Summe Einzahlungen operative Gebarung**	**286.059,43**	**269.600,00**	**16.459,43**
321	**Auszahlungen aus Personalaufwand**	**69.188,80**	**51.400,00**	**17.788,80**
3211	Auszahlungen für Personalaufwand Bezüge, Nebengebühren, und Mehrleistungsvergütungen)	58.050,77	46.000,00	12.050,77
3212	Auszahlungen für gesetzliche und freiwillige Sozialaufwendungen	11.138,03	5.400,00	5.738,03
3213	Auszahlungen aus sonstigem Personalaufwand			
322	**Auszahlungen aus Sachaufwand (ohne Transferaufwand)**	**129.503,23**	**169.500,00**	**-39.996,77**
3221	Auszahlungen für Gebrauchs- und Verbrauchsgüter, Handelswaren	4.210,14	4.400,00	-189,86
3222	Auszahlungen für Verwaltungs- und Betriebsaufwand	37.144,83	52.600,00	-15.455,17
3223	Auszahlungen für Leasing- und Mietaufwand	667,15	700,00	-32,85
3224	Auszahlungen für Instandhaltung	43.534,07	59.000,00	-15.465,93
3225	Sonstige Auszahlungen aus Sachaufwand	43.947,04	52.800,00	-8.852,96
323	**Auszahlungen aus Transfers (ohne Kapitaltransfers)**	**404,00**	**400,00**	**4,00**
3231	Transferzahlungen an Träger des öffentlichen Rechts	404,00	400,00	4,00
3232	Transferzahlungen an Beteiligungen			
3233	Transferzahlungen an Unternehmen (inkl. Finanzunternehmen)			

Dienstleistungen (Gruppe 8)

MVAG	Mittelverwendungs- und aufbringungsgruppen (1. und 2. Ebene)	RA 2021	VA 2021	RA - VA
3234	Transferzahlungen an Haushalte und Organisationen ohne Erwerbscharakter			
3235	Transferzahlungen an das Ausland			
3236	Investitions- und Tilgungszuschüsse zwischen Unternehmungen und Betrieben der Gebietskörperschaft und der Gebietskörperschaft			
324	**Auszahlungen aus Finanzaufwand**	**412,55**	**900,00**	**-487,45**
3241	Auszahlungen für Zinsaufwand, für Finanzierungsleasing, für Forderungskauf, für Finanzschulden und derivative Finanzinstrumente m	412,55	900,00	-487,45
3242	Auszahlungen für Zinsen aus derivativen Finanzinstrumenten ohne Grundgeschäft			
3243	Auszahlung aus Gewinnentnahmen von marktbestimmten Betrieben			
3244	Sonstige Auszahlungen aus Finanzaufwendungen			
32	**Summe Auszahlungen operative Gebarung**	**199.508,58**	**222.200,00**	**-22.691,42**
SA1	**Saldo (1) Geldfluss aus der Operativen Gebarung (31 – 32)**	**86.550,85**	**47.400,00**	**39.150,85**
331	**Einzahlungen aus der Investitionstätigkeit**	**159.480,00**	**110.000,00**	**49.480,00**
3311	Einzahlungen aus der Veräußerung von immateriellem Vermögen			
3312	Einzahlungen aus der Veräußerung von Grundstücken und Grundstückeinrichtungen	159.480,00	110.000,00	49.480,00
3313	Einzahlungen aus der Veräußerung von Gebäuden und Bauten			
3314	Einzahlungen aus der Veräußerung von technischen Anlagen, Fahrzeuge und Maschinen			
3315	Einzahlungen aus der Veräußerung von Amts-, Betriebs- und Geschäftsausstattung			
3316	Einzahlungen aus der Veräußerung von Kulturgütern			
3317	Einzahlungen aus der Veräußerung von Beteiligungen			
332	**Einzahlungen aus der Rückzahlung von Darlehen sowie gewährten Vorschüssen**	**0,00**	**0,00**	**0,00**
3321	Einzahlungen aus Darlehen an Träger des öffentlichen Rechts			
3322	Einzahlungen aus Darlehen an Beteiligungen			
3323	Einzahlungen aus Darlehen an Unternehmen und Haushalte			
3325	Einzahlungen aus Vorschüssen und Anzahlungen			
333	**Einzahlungen aus Kapitaltransfers**	**30.075,00**	**40.400,00**	**-10.325,00**
3331	Kapitaltransferzahlungen von Trägern des öffentlichen Rechts	30.075,00	35.500,00	-5.425,00
3332	Kapitaltransferzahlungen von Beteiligungen			
3333	Kapitaltransferzahlungen von Unternehmen			
3334	Kapitaltransferzahlungen von Haushalten und Organisationen ohne Erwerbscharakter			
3335	Kapitaltransferzahlungen vom Ausland		4.900,00	-4.900,00
33	**Summe Einzahlungen investive Gebarung**	**189.555,00**	**150.400,00**	**39.155,00**
341	**Auszahlungen aus der Investitionstätigkeit**	**117.877,33**	**258.900,00**	**-141.022,67**
3411	Auszahlungen für den Erwerb von immateriellem Vermögen			

Dienstleistungen (Gruppe 8)

MVAG	Mittelverwendungs- und aufbringungsgruppen (1. und 2. Ebene)	RA 2021	VA 2021	RA - VA
3412	Auszahlungen für den Erwerb von Grundstücken und Grundstückseinrichtungen	117.877,33	108.900,00	8.977,33
3413	Auszahlungen für den Erwerb von Gebäuden und Bauten		150.000,00	-150.000,00
3414	Auszahlungen für den Erwerb von technischen Anlagen, Fahrzeuge und Maschinen			
3415	Auszahlungen für den Erwerb von Amts-, Betriebs- und Geschäftsausstattung			
3416	Auszahlungen für den Erwerb von Kulturgütern			
3417	Auszahlungen für den Erwerb von Beteiligungen			
342	**Auszahlungen von gewährten Darlehen sowie gewährten Vorschüssen**	**0,00**	**0,00**	**0,00**
3421	Auszahlung von Darlehen an Träger des öffentlichen Rechts			
3422	Auszahlung von Darlehen an Beteiligungen			
3423	Auszahlung von Darlehen an Unternehmen und Haushalte			
3425	Auszahlungen von Vorschüssen und Anzahlungen			
343	**Auszahlungen aus Kapitaltransfers**	**0,00**	**0,00**	**0,00**
3431	Kapitaltransferzahlungen an Träger des öffentlichen Rechts			
3432	Kapitaltransferzahlungen an Beteiligungen			
3433	Kapitaltransferzahlungen an Unternehmen (Finanzunternehmen)			
3434	Kapitaltransferzahlungen an Haushalte und Organisationen ohne Erwerbscharakter			
3435	Kapitaltransferzahlungen an das Ausland			
34	**Summe Auszahlungen investive Gebarung**	**117.877,33**	**258.900,00**	**-141.022,67**
SA2	**Saldo (2) Geldfluss aus der Investiven Gebarung (33 – 34)**	**71.677,67**	**-108.500,00**	**180.177,67**
SA3	**Saldo (3) Nettofinanzierungssaldo (Saldo 1 + Saldo 2)**	**158.228,52**	**-61.100,00**	**219.328,52**
351	**Einzahlungen aus der Aufnahme von Finanzschulden**	**0,00**	**0,00**	**0,00**
3511	Einzahlungen aus empfangenen Darlehen von öffentlichen Körperschaften und Rechtsträgern			
3512	Einzahlungen aus empfangenen Darlehen von Beteiligungen			
3513	Einzahlungen aus empfangenen Darlehen von Unternehmen und privaten Haushalten			
3514	Einzahlungen aus Finanzschulden (Finanzunternehmen)			
353	**Einzahlungen infolge eines Kapitaltausch bei derivativen Finanzinstrumenten mit Grundgeschäft**	**0,00**	**0,00**	**0,00**
3530	Einzahlungen infolge eines Kapitaltausch bei derivativen Finanzinstrumenten mit Grundgeschäft			
355	**Einzahlungen aus dem Abgang von Finanzinstrumenten**	**0,00**	**0,00**	**0,00**
3550	Einzahlungen aus dem Abgang von Finanzinstrumenten			
35	**Summe Einzahlungen aus der Finanzierungstätigkeit**	**0,00**	**0,00**	**0,00**
361	**Auszahlungen aus der Tilgung von Finanzschulden**	**44.388,65**	**44.400,00**	**-11,35**

Dienstleistungen (Gruppe 8)

MVAG	Mittelverwendungs- und aufbringungsgruppen (1. und 2. Ebene)	RA 2021	VA 2021	RA - VA
3611	Auszahlungen aus empfangenen Darlehen von öffentlichen Körperschaften und Rechtsträgern			
3612	Auszahlungen aus empfangenen Darlehen von Beteiligungen			
3613	Auszahlungen aus empfangenen Darlehen von Unternehmen und privaten Haushalten			
3614	Auszahlungen aus Finanzschulden	44.388,65	44.400,00	-11,35
3615	Auszahlung aus der Rückzahlung von Leasingverbindlichkeiten			
363	**Auszahlungen infolge eines Kapitaltausch bei derivativen Finanzinstrumenten mit Grundgeschäft**	**0,00**	**0,00**	**0,00**
3630	Auszahlungen infolge eines Kapitaltausch bei derivativen Finanzinstrumenten mit Grundgeschäft			
365	**Auszahlungen für den Erwerb von Finanzinstrumenten**	**0,00**	**0,00**	**0,00**
3650	Auszahlungen für den Erwerb von Finanzinstrumenten			
36	**Summe Auszahlungen aus der Finanzierungstätigkeit**	**44.388,65**	**44.400,00**	**-11,35**
SA4	**Saldo (4) Geldfluss aus der Finanzierungstätigkeit (35 – 36)**	**-44.388,65**	**-44.400,00**	**11,35**
SA5	**Saldo (5) Geldfluss aus der voranschlagswirksamen Gebarung (Saldo 3 + Saldo 4)**	**113.839,87**	**-105.500,00**	**219.339,87**

Finanzwirtschaft (Gruppe 9)

MVAG	Mittelverwendungs- und aufbringungsgruppen (1. und 2. Ebene)	RA 2021	VA 2021	RA - VA
311	**Einzahlungen aus der operativen Verwaltungstätigkeit**	**631.433,58**	**521.100,00**	**110.333,58**
3111	Einzahlungen aus eigenen Abgaben	269.990,72	220.100,00	49.890,72
3112	Einzahlungen aus Ertragsanteilen	361.341,06	301.000,00	60.341,06
3113	Einzahlungen aus Gebühren			
3114	Einzahlungen aus Leistungen			
3115	Einzahlungen aus Besitz und wirtschaftlicher Tätigkeit	101,80		101,80
3116	Einzahlungen aus Veräußerung von geringwertigen Wirtschaftsgütern (GWG) und sonstige Einzahlungen			
312	**Einzahlungen aus Transfers (ohne Kapitaltransfers)**	**29.797,43**	**22.200,00**	**7.597,43**
3121	Transferzahlungen von Trägern des öffentlichen Rechts	29.797,43	22.200,00	7.597,43
3122	Transferzahlungen von Beteiligungen			
3123	Transferzahlungen von Unternehmen (inkl. Finanzunternehmen)			
3124	Transferzahlungen von Haushalte und Organisationen ohne Erwerbscharakter			
3125	Transferzahlungen vom Ausland			
3126	Investitions- und Tilgungszuschüsse zwischen Unternehmungen und Betrieben der Gebietskörperschaft und der Gebietskörperschaft			
313	**Einzahlungen aus Finanzerträgen**	**1.422,59**	**900,00**	**522,59**
3131	Einzahlungen aus Zinserträgen	1.422,59	900,00	522,59
3133	Einzahlungen aus Gewinnentnahmen von marktbestimmten Betrieben			
3134	Sonstige Einzahlungen aus Finanzerträgen			
3135	Einzahlungen aus Dividenden/Gewinnausschüttungen			
31	**Summe Einzahlungen operative Gebarung**	**662.653,60**	**544.200,00**	**118.453,60**
321	**Auszahlungen aus Personalaufwand**	**0,00**	**0,00**	**0,00**
3211	Auszahlungen für Personalaufwand Bezüge, Nebengebühren, und Mehrleistungsvergütungen)			
3212	Auszahlungen für gesetzliche und freiwillige Sozialaufwendungen			
3213	Auszahlungen aus sonstigem Personalaufwand			
322	**Auszahlungen aus Sachaufwand (ohne Transferaufwand)**	**50.185,00**	**75.200,00**	**-25.015,00**
3221	Auszahlungen für Gebrauchs- und Verbrauchsgüter, Handelswaren			
3222	Auszahlungen für Verwaltungs- und Betriebsaufwand			
3223	Auszahlungen für Leasing- und Mietaufwand			
3224	Auszahlungen für Instandhaltung			
3225	Sonstige Auszahlungen aus Sachaufwand	50.185,00	75.200,00	-25.015,00
323	**Auszahlungen aus Transfers (ohne Kapitaltransfers)**	**0,00**	**0,00**	**0,00**
3231	Transferzahlungen an Träger des öffentlichen Rechts			
3232	Transferzahlungen an Beteiligungen			
3233	Transferzahlungen an Unternehmen (inkl. Finanzunternehmen)			

Finanzwirtschaft (Gruppe 9)

MVAG	Mittelverwendungs- und aufbringungsgruppen (1. und 2. Ebene)	RA 2021	VA 2021	RA - VA
3234	Transferzahlungen an Haushalte und Organisationen ohne Erwerbscharakter			
3235	Transferzahlungen an das Ausland			
3236	Investitions- und Tilgungszuschüsse zwischen Unternehmungen und Betrieben der Gebietskörperschaft und der Gebietskörperschaft			
324	**Auszahlungen aus Finanzaufwand**	**435,68**	**500,00**	**-64,32**
3241	Auszahlungen für Zinsaufwand, für Finanzierungsleasing, für Forderungskauf, für Finanzschulden und derivative Finanzinstrumente m		100,00	-100,00
3242	Auszahlungen für Zinsen aus derivativen Finanzinstrumenten ohne Grundgeschäft			
3243	Auszahlung aus Gewinnentnahmen von marktbestimmten Betrieben			
3244	Sonstige Auszahlungen aus Finanzaufwendungen	435,68	400,00	35,68
32	**Summe Auszahlungen operative Gebarung**	**50.620,68**	**75.700,00**	**-25.079,32**
SA1	**Saldo (1) Geldfluss aus der Operativen Gebarung (31 – 32)**	**612.032,92**	**468.500,00**	**143.532,92**
331	**Einzahlungen aus der Investitionstätigkeit**	**0,00**	**0,00**	**0,00**
3311	Einzahlungen aus der Veräußerung von immateriellem Vermögen			
3312	Einzahlungen aus der Veräußerung von Grundstücken und Grundstückeinrichtungen			
3313	Einzahlungen aus der Veräußerung von Gebäuden und Bauten			
3314	Einzahlungen aus der Veräußerung von technischen Anlagen, Fahrzeuge und Maschinen			
3315	Einzahlungen aus der Veräußerung von Amts-, Betriebs- und Geschäftsausstattung			
3316	Einzahlungen aus der Veräußerung von Kulturgütern			
3317	Einzahlungen aus der Veräußerung von Beteiligungen			
332	**Einzahlungen aus der Rückzahlung von Darlehen sowie gewährten Vorschüssen**	**0,00**	**0,00**	**0,00**
3321	Einzahlungen aus Darlehen an Träger des öffentlichen Rechts			
3322	Einzahlungen aus Darlehen an Beteiligungen			
3323	Einzahlungen aus Darlehen an Unternehmen und Haushalte			
3325	Einzahlungen aus Vorschüssen und Anzahlungen			
333	**Einzahlungen aus Kapitaltransfers**	**0,00**	**0,00**	**0,00**
3331	Kapitaltransferzahlungen von Trägern des öffentlichen Rechts			
3332	Kapitaltransferzahlungen von Beteiligungen			
3333	Kapitaltransferzahlungen von Unternehmen			
3334	Kapitaltransferzahlungen von Haushalten und Organisationen ohne Erwerbscharakter			
3335	Kapitaltransferzahlungen vom Ausland			
33	**Summe Einzahlungen investive Gebarung**	**0,00**	**0,00**	**0,00**
341	**Auszahlungen aus der Investitionstätigkeit**	**0,00**	**0,00**	**0,00**
3411	Auszahlungen für den Erwerb von immateriellem Vermögen			

Finanzwirtschaft (Gruppe 9)

MVAG	Mittelverwendungs- und aufbringungsgruppen (1. und 2. Ebene)	RA 2021	VA 2021	RA - VA
3412	Auszahlungen für den Erwerb von Grundstücken und Grundstückseinrichtungen			
3413	Auszahlungen für den Erwerb von Gebäuden und Bauten			
3414	Auszahlungen für den Erwerb von technischen Anlagen, Fahrzeuge und Maschinen			
3415	Auszahlungen für den Erwerb von Amts-, Betriebs- und Geschäftsausstattung			
3416	Auszahlungen für den Erwerb von Kulturgütern			
3417	Auszahlungen für den Erwerb von Beteiligungen			
342	**Auszahlungen von gewährten Darlehen sowie gewährten Vorschüssen**	**0,00**	**0,00**	**0,00**
3421	Auszahlung von Darlehen an Träger des öffentlichen Rechts			
3422	Auszahlung von Darlehen an Beteiligungen			
3423	Auszahlung von Darlehen an Unternehmen und Haushalte			
3425	Auszahlungen von Vorschüssen und Anzahlungen			
343	**Auszahlungen aus Kapitaltransfers**	**0,00**	**0,00**	**0,00**
3431	Kapitaltransferzahlungen an Träger des öffentlichen Rechts			
3432	Kapitaltransferzahlungen an Beteiligungen			
3433	Kapitaltransferzahlungen an Unternehmen (Finanzunternehmen)			
3434	Kapitaltransferzahlungen an Haushalte und Organisationen ohne Erwerbscharakter			
3435	Kapitaltransferzahlungen an das Ausland			
34	**Summe Auszahlungen investive Gebarung**	**0,00**	**0,00**	**0,00**
SA2	**Saldo (2) Geldfluss aus der Investiven Gebarung (33 – 34)**	**0,00**	**0,00**	**0,00**
SA3	**Saldo (3) Nettofinanzierungssaldo (Saldo 1 + Saldo 2)**	**612.032,92**	**468.500,00**	**143.532,92**
351	**Einzahlungen aus der Aufnahme von Finanzschulden**	**0,00**	**0,00**	**0,00**
3511	Einzahlungen aus empfangenen Darlehen von öffentlichen Körperschaften und Rechtsträgern			
3512	Einzahlungen aus empfangenen Darlehen von Beteiligungen			
3513	Einzahlungen aus empfangenen Darlehen von Unternehmen und privaten Haushalten			
3514	Einzahlungen aus Finanzschulden (Finanzunternehmen)			
353	**Einzahlungen infolge eines Kapitaltausch bei derivativen Finanzinstrumenten mit Grundgeschäft**	**0,00**	**0,00**	**0,00**
3530	Einzahlungen infolge eines Kapitaltausch bei derivativen Finanzinstrumenten mit Grundgeschäft			
355	**Einzahlungen aus dem Abgang von Finanzinstrumenten**	**0,00**	**0,00**	**0,00**
3550	Einzahlungen aus dem Abgang von Finanzinstrumenten			
35	**Summe Einzahlungen aus der Finanzierungstätigkeit**	**0,00**	**0,00**	**0,00**
361	**Auszahlungen aus der Tilgung von Finanzschulden**	**0,00**	**0,00**	**0,00**

Finanzwirtschaft (Gruppe 9)

MVAG	Mittelverwendungs- und aufbringungsgruppen (1. und 2. Ebene)	RA 2021	VA 2021	RA - VA
3611	Auszahlungen aus empfangenen Darlehen von öffentlichen Körperschaften und Rechtsträgern			
3612	Auszahlungen aus empfangenen Darlehen von Beteiligungen			
3613	Auszahlungen aus empfangenen Darlehen von Unternehmen und privaten Haushalten			
3614	Auszahlungen aus Finanzschulden			
3615	Auszahlung aus der Rückzahlung von Leasingverbindlichkeiten			
363	**Auszahlungen infolge eines Kapitaltausch bei derivativen Finanzinstrumenten mit Grundgeschäft**	**0,00**	**0,00**	**0,00**
3630	Auszahlungen infolge eines Kapitaltausch bei derivativen Finanzinstrumenten mit Grundgeschäft			
365	**Auszahlungen für den Erwerb von Finanzinstrumenten**	**0,00**	**0,00**	**0,00**
3650	Auszahlungen für den Erwerb von Finanzinstrumenten			
36	**Summe Auszahlungen aus der Finanzierungstätigkeit**	**0,00**	**0,00**	**0,00**
SA4	**Saldo (4) Geldfluss aus der Finanzierungstätigkeit (35 – 36)**	**0,00**	**0,00**	**0,00**
SA5	**Saldo (5) Geldfluss aus der voranschlagswirksamen Gebarung (Saldo 3 + Saldo 4)**	**612.032,92**	**468.500,00**	**143.532,92**

Vermögenshaushalt (Anlage 1c)

	AKTIVA	Code	Endbestand 31.12.2020	Endbestand 31.12.2021	Veränderung
A	**Langfristiges Vermögen**	**10**	**7.390.564,30**	**7.329.255,11**	**-61.309,19**
A.I	**Immaterielle Vermögenswerte**	**101**	**3.714,72**	**1.857,36**	**-1.857,36**
A.I.1	Immaterielle Vermögenswerte	1010	3.714,72	1.857,36	-1.857,36
A.II	**Sachanlagen**	**102**	**7.386.849,58**	**7.327.397,75**	**-59.451,83**
A.II.1	Grundstücke, Grundstückseinrichtungen und Infrastruktur	1021	6.567.035,72	6.560.507,54	-6.528,18
A.II.2	Gebäude und Bauten	1022	105.033,00	97.368,78	-7.664,22
A.II.3	Wasser- und Abwasserbauten und -anlagen	1023	86.244,59	129.540,62	43.296,03
A.II.4	Sonderanlagen	1024	7.742,76	6.334,99	-1.407,77
A.II.5	Technische Anlagen, Fahrzeuge und Maschinen	1025	4.523,93	6.042,29	1.518,36
A.II.6	Amts-, Betriebs- und Geschäftsausstattung	1026	616.269,58	527.603,53	-88.666,05
A.II.7	Kulturgüter	1027	0,00	0,00	0,00
A.II.8	Geleistete Anzahlungen für Anlagen und Anlagen in Bau	1028	0,00	0,00	0,00
A.III	**Aktive Finanzinstrumente/Langfristiges Finanzvermögen**	**103**	**0,00**	**0,00**	**0,00**
A.III.1	Bis zur Endfälligkeit gehaltene Finanzinstrumente	1031	0,00	0,00	0,00
A.III.2	Zur Veräußerung verfügbare Finanzinstrumente	1032	0,00	0,00	0,00
A.III.3	Partizipations- und Hybridkapital	1033	0,00	0,00	0,00
A.III.4	Derivative Finanzinstrumente ohne Grundgeschäft	1034	0,00	0,00	0,00
A.IV	**Beteiligungen**	**104**	**0,00**	**0,00**	**0,00**
A.IV.1	Beteiligungen an verbundenen Unternehmen	1041	0,00	0,00	0,00
A.IV.2	Beteiligungen an assoziierten Unternehmen	1042	0,00	0,00	0,00
A.IV.3	Sonstige Beteiligungen	1043	0,00	0,00	0,00
A.IV.4	Verwaltete Einrichtungen, die der Kontrolle unterliegen	1044	0,00	0,00	0,00
A.V	**Langfristige Forderungen**	**106**	**0,00**	**0,00**	**0,00**
A.V.1	Langfristige Forderungen aus Lieferungen und Leistungen	1061	0,00	0,00	0,00
A.V.2	Langfristige Forderungen aus gewährten Darlehen	1062	0,00	0,00	0,00
A.V.3	Sonstige langfristige Forderungen	1063	0,00	0,00	0,00

	AKTIVA	Code	Endbestand 31.12.2020	Endbestand 31.12.2021	Veränderung
B	**Kurzfristiges Vermögen**	**11**	**805.469,56**	**1.016.225,81**	**210.756,25**
B.I	**Kurzfristige Forderungen**	**113**	**26.235,40**	**18.426,23**	**-7.809,17**
B.I.1	Kurzfristige Forderungen aus Lieferungen und Leistungen	1131	1.853,45	0,00	-1.853,45
B.I.2	Kurzfristige Forderungen aus Abgaben	1132	13.939,88	844,96	-13.094,92
B.I.3	Sonstige kurzfristige Forderungen	1133	0,00	0,00	0,00
B.I.4	Sonstige kurzfristige Forderungen (nicht voranschlagswirksame Gebarung)	1134	10.442,07	17.581,27	7.139,20
B.II	**Vorräte**	**114**	**0,00**	**0,00**	**0,00**
B.II.1	Vorräte	1141	0,00	0,00	0,00
B.II.2	Gegebene Anzahlungen auf Vorräte	1142	0,00	0,00	0,00
B.III	**Liquide Mittel**	**115**	**779.234,16**	**997.799,58**	**218.565,42**
B.III.1	Kassa, Bankguthaben, Schecks	1151	493.996,30	747.209,38	253.213,08
B.III.2	Zahlungsmittelreserven	1152	285.237,86	250.590,20	-34.647,66
B.IV	**Aktive Finanzinstrumente/Kurzfristiges Finanzvermögen**	**116**	**0,00**	**0,00**	**0,00**
B.IV.1	Aktive Finanzinstrumente/Kurzfristiges Finanzvermögen	1160	0,00	0,00	0,00
B.V	**Aktive Rechnungsabgrenzung**	**117**	**0,00**	**0,00**	**0,00**
B.V.1	Aktive Rechnungsabgrenzung	1170	0,00	0,00	0,00
	Summe Aktiva (10 + 11)		**8.196.033,86**	**8.345.480,92**	**149.447,06**

	PASSIVA	Code	Endbestand 31.12.2020	Endbestand 31.12.2021	Veränderung
C	**Nettovermögen (Ausgleichsposten)**	**12**	**7.943.495,97**	**8.130.815,30**	**187.319,33**
C.I	**Saldo der Eröffnungsbilanz**	**121**	**7.456.375,59**	**7.456.733,52**	**357,93**
C.I.1	Saldo der Eröffnungsbilanz	1210	7.456.375,59	7.456.733,52	357,93
C.II	**Kumuliertes Nettoergebnis**	**122**	**201.882,52**	**423.491,58**	**221.609,06**
C.II.1	Kumuliertes Nettoergebnis	1220	201.882,52	423.491,58	221.609,06
C.III	**Haushaltsrücklagen**	**123**	**285.237,86**	**250.590,20**	**-34.647,66**
C.III.1	Haushaltsrücklagen	1230	285.237,86	250.590,20	-34.647,66
C.IV	**Neubewertungsrücklagen (Umbewertungskonto)**	**124**	**0,00**	**0,00**	**0,00**
C.IV.1	Neubewertungsrücklagen (Umbewertungskonto)	1240	0,00	0,00	0,00
C.V	**Fremdwährungsumrechnungsrücklagen**	**125**	**0,00**	**0,00**	**0,00**
C.V.1	Fremdwährungsumrechnungsrücklagen	1250	0,00	0,00	0,00
D	**Sonderposten Investitionszuschüsse (Kapitaltransfers)**	**13**	**0,00**	**28.070,00**	**28.070,00**
D.I	**Investitionszuschüsse**	**131**	**0,00**	**28.070,00**	**28.070,00**
D.I.1	Investitionszuschüsse von Trägern öffentlichen Rechts	1311	0,00	28.070,00	28.070,00
D.I.2	Investitionszuschüsse von Beteiligungen	1312	0,00	0,00	0,00
D.I.3	Investitionszuschüsse von übrigen	1313	0,00	0,00	0,00
E	**Langfristige Fremdmittel**	**14**	**215.481,83**	**171.093,18**	**-44.388,65**
E.I	**Langfristige Finanzschulden, netto**	**141**	**215.481,83**	**171.093,18**	**-44.388,65**
E.I.1	Langfristige Finanzschulden	1411	215.481,83	171.093,18	-44.388,65
E.I.2	Langfristige Forderungen aus derivativen Finanzinstrumenten mit Grundgeschäft (-)	1412	0,00	0,00	0,00
E.I.3	Langfristige Verbindlichkeiten aus derivativen Finanzinstrumenten mit Grundgeschäft	1413	0,00	0,00	0,00
E.II	**Langfristige Verbindlichkeiten**	**142**	**0,00**	**0,00**	**0,00**
E.II.1	Langfristige Verbindlichkeiten aus Lieferungen und Leistungen	1421	0,00	0,00	0,00
E.II.2	Leasingverbindlichkeiten	1422	0,00	0,00	0,00
E.II.3	Sonstige langfristige Verbindlichkeiten	1423	0,00	0,00	0,00

	PASSIVA	Code	Endbestand 31.12.2020	Endbestand 31.12.2021	Veränderung
E.III	**Langfristige Rückstellungen**	**143**	**0,00**	**0,00**	**0,00**
E.III.1	Rückstellungen für Abfertigungen	1431	0,00	0,00	0,00
E.III.2	Rückstellungen für Jubiläumszuwendungen	1432	0,00	0,00	0,00
E.III.3	Rückstellungen für Haftungen	1433	0,00	0,00	0,00
E.III.4	Rückstellungen für Sanierungen von Altlasten	1434	0,00	0,00	0,00
E.III.5	Rückstellungen für Pensionen	1435	0,00	0,00	0,00
E.III.6	Sonstige langfristige Rückstellungen	1436	0,00	0,00	0,00
F	**Kurzfristige Fremdmittel**	**15**	**37.056,06**	**15.502,44**	**-21.553,62**
F.I	**Kurzfristige Finanzschulden, netto**	**151**	**0,00**	**0,00**	**0,00**
F.I.1	Kurzfristige Finanzschulden	1511	0,00	0,00	0,00
F.I.2	Kurzfristige Forderungen aus derivativen Finanzinstrumenten mit Grundgeschäft (-)	1512	0,00	0,00	0,00
F.I.3	Kurzfristige Verbindlichkeiten aus derivativen Finanzinstrumenten mit Grundgeschäft	1513	0,00	0,00	0,00
F.II	**Kurzfristige Verbindlichkeiten**	**152**	**37.056,06**	**15.502,44**	**-21.553,62**
F.II.1	Kurzfristige Verbindlichkeiten aus Lieferungen und Leistungen	1521	0,00	0,00	0,00
F.II.2	Kurzfristige Verbindlichkeiten aus Abgaben	1522	0,00	0,00	0,00
F.II.3	Sonstige kurzfristige Verbindlichkeiten	1523	0,00	0,00	0,00
F.II.4	Sonstige kurzfristige Verbindlichkeiten (nicht voranschlagswirksame Gebarung)	1524	37.056,06	15.502,44	-21.553,62
F.III	**Kurzfristige Rückstellungen**	**153**	**0,00**	**0,00**	**0,00**
F.III.1	Rückstellungen für Prozesskosten	1531	0,00	0,00	0,00
F.III.2	Rückstellungen für ausstehende Rechnungen	1532	0,00	0,00	0,00
F.III.3	Rückstellungen für nicht konsumierte Urlaube	1533	0,00	0,00	0,00
F.III.4	Sonstige kurzfristige Rückstellungen	1534	0,00	0,00	0,00
F.IV	**Passive Rechnungsabgrenzung**	**154**	**0,00**	**0,00**	**0,00**
F.IV.1	Passive Rechnungsabgrenzung	1540	0,00	0,00	0,00
	Summe Passiva (12 + 13 + 14 + 15)		**8.196.033,86**	**8.345.480,92**	**149.447,06**

Ergebnis- und Finanzierungsrechnung Detailnachweis

		MVAG EH	MVAG FH	VC	QU	Ergebnisrechnung RA 2021	Ergebnisrechnung VA 2021	Ergebnisrechnung RA - VA	Finanzierungsrechnung RA 2021	Finanzierungsrechnung VA 2021	Finanzierungsrechnung RA - VA
0	**Vertretungskörper und allgemeine Verwaltung**										
00	**Gewählte Gemeindeorgane**										
000	**Gewählte Gemeindeorgane**										
000000	**Gewählte Gemeindeorgane**										
Operative Gebarung											
SU 21 / 31	**Summe Erträge / Einzahlungen operative Gebarung**					**0,00**	**0,00**	**0,00**	**0,00**	**0,00**	**0,00**
1/000000-582000	Dgb Soz.Vers. Bgm.	2212	3212	20		6.254,20	6.000,00	254,20	6.254,20	6.000,00	254,20
1/000000-670000	Versicherungen	2222	3222	24		1.267,76	1.300,00	-32,24	1.267,76	1.300,00	-32,24
1/000000-721000	Bezuege der Organe	2225	3225	22		52.758,37	52.300,00	458,37	52.758,37	52.300,00	458,37
1/000000-721100	Diäten, Reisegebühren	2225	3225	22			100,00	-100,00		100,00	-100,00
1/000000-728000	Schulung der Gemeinde- funktionäre	2225	3225	24		115,00	700,00	-585,00	115,00	700,00	-585,00
1/000000-752000	Bürgermeisterpension	2231	3231	26		11.782,78		11.782,78	11.782,78		11.782,78
1/000000-757000	Schulungsbeiträge	2234	3234	27		1.449,76		1.449,76	1.449,76		1.449,76
1/000000-760000	Buergermeisterpensionen	2234	3234	21			14.300,00	-14.300,00		14.300,00	-14.300,00
SU 22 / 32	**Summe Aufwendungen / Auszahlungen operative Gebarung**					**73.627,87**	**74.700,00**	**-1.072,13**	**73.627,87**	**74.700,00**	**-1.072,13**
SA 0 / SA 1	**(0) Nettoergebnis (21 - 22) / (1) Geldfluss operative Gebarung (31 – 32)**					**-73.627,87**	**-74.700,00**	**1.072,13**	**-73.627,87**	**-74.700,00**	**1.072,13**
SU 23	**Summe Haushaltsrücklagen**					**0,00**	**0,00**	**0,00**	**0,00**	**0,00**	**0,00**
SA00	**Nettoergebnis nach Zuw./Entn. Haushaltsrücklagen (Saldo 0 +/- SU23)**					**-73.627,87**	**-74.700,00**	**1.072,13**			
Investive Gebarung											
SU 33	**Summe Einzahlungen investive Gebarung**								**0,00**	**0,00**	**0,00**
SU 34	**Summe Auszahlungen investive Gebarung**								**0,00**	**0,00**	**0,00**
SA2	**Saldo (2) Geldfluss aus der Investiven Gebarung (33 – 34)**								**0,00**	**0,00**	**0,00**
SA3	**Saldo (3) Nettofinanzierungssaldo (Saldo 1 + Saldo 2)**								**-73.627,87**	**-74.700,00**	**1.072,13**
Finanzierungstätigkeit											
SU 35	**Summe Einzahlungen aus der Finanzierungstätigkeit**								**0,00**	**0,00**	**0,00**
SU 36	**Summe Auszahlungen aus der Finanzierungstätigkeit**								**0,00**	**0,00**	**0,00**
SA4	**Saldo (4) Geldfluss aus der Finanzierungstätigkeit (35 – 36)**								**0,00**	**0,00**	**0,00**
SA5	**Saldo (5) Geldfluss aus der voranschlagswirksamen Gebarung (Saldo 3 + Saldo 4)**								**-73.627,87**	**-74.700,00**	**1.072,13**
01	**Hauptverwaltung**										
010	**Zentralamt**										
010000	**Gesonderte Verwaltung**										
Operative Gebarung											
2/010000+810000	Einschaltungen Kalender, Journal	2114	3114	13		1.500,00	1.600,00	-100,00	1.500,00	1.600,00	-100,00
2/010000+816000	Vergütung Verwaltungskosten	2114	3114	13		22.934,76	23.000,00	-65,24	22.934,76	23.000,00	-65,24

		MVAG EH	MVAG FH	VC	QU	Ergebnisrechnung RA 2021	Ergebnisrechnung VA 2021	Ergebnisrechnung RA - VA	Finanzierungsrechnung RA 2021	Finanzierungsrechnung VA 2021	Finanzierungsrechnung RA - VA
2/010000+828000	FA UST Rückerstattung	2116	3116		18	2.262,42	2.300,00	-37,58	2.262,42	2.300,00	-37,58
2/010000+829000	Leistung Abfertigungsversicherung	2116	3116		18	27.801,49	28.000,00	-198,51	27.801,49	28.000,00	-198,51
SU 21 / 31	**Summe Erträge / Einzahlungen operative Gebarung**					**54.498,67**	**54.900,00**	**-401,33**	**54.498,67**	**54.900,00**	**-401,33**
1/010000-400000	geringw. Wirtschaftsgüter	2221	3221		23		100,00	-100,00		100,00	-100,00
1/010000-451000	Brennstoffe	2221	3221		23	1.621,49	1.500,00	121,49	1.621,49	1.500,00	121,49
1/010000-454000	Reinigungsmittel	2221	3221		23		100,00	-100,00		100,00	-100,00
1/010000-456000	Schreib-, Zeichen- u. sonst. Büromittel	2221	3221		23	424,92	500,00	-75,08	424,92	500,00	-75,08
1/010000-457000	Druckwerke, GdeZeitung und Kalender	2221	3221		23	2.279,88	1.300,00	979,88	2.279,88	1.300,00	979,88
1/010000-510000	Bezuege für VB der Besoldungsgruppe I	2211	3211		20	40.862,80	40.200,00	662,80	40.862,80	40.200,00	662,80
1/010000-569000	Arbeitsplatzevaluierung	2211	3211		20	178,95	200,00	-21,05	178,95	200,00	-21,05
1/010000-580000	DGB für Familienbeihilfen	2212	3212		20	1.593,69	1.600,00	-6,31	1.593,69	1.600,00	-6,31
1/010000-582000	Sonst. DGB zur Sozialen Sicherheit	2212	3212		20	8.564,16	8.300,00	264,16	8.564,16	8.300,00	264,16
1/010000-600000	Strom	2222	3222		24	199,90	500,00	-300,10	199,90	500,00	-300,10
1/010000-614000	Instandhaltung von Gebäuden	2224	3224		24	476,54	1.200,00	-723,46	476,54	1.200,00	-723,46
1/010000-618000	Instandhaltung von sonst. Anlagen	2224	3224		24	152,09	400,00	-247,91	152,09	400,00	-247,91
1/010000-630000	Porto	2222	3222		24	413,15	400,00	13,15	413,15	400,00	13,15
1/010000-631000	Telefon, Telegraf, Telex	2222	3222		24	989,93	1.000,00	-10,07	989,93	1.000,00	-10,07
1/010000-640000	Vertrags- und Rechtskosten	2222	3222		24		2.500,00	-2.500,00		2.500,00	-2.500,00
1/010000-670000	Versicherungen	2222	3222		24	3.450,81	2.300,00	1.150,81	3.450,81	2.300,00	1.150,81
1/010000-680000	Planmäßige Abschreibung	2226				1.549,13	1.200,00	349,13			
1/010000-711000	Müllgebühren	2225	3225		24	148,29	100,00	48,29	148,29	100,00	48,29
1/010000-728000	Gemdat Wartung, Kommunalnet, GVU-GIS	2225	3225		24	8.526,15	9.000,00	-473,85	8.526,15	9.000,00	-473,85
SU 22 / 32	**Summe Aufwendungen / Auszahlungen operative Gebarung**					**71.431,88**	**72.400,00**	**-968,12**	**69.882,75**	**71.200,00**	**-1.317,25**
SA 0 / SA 1	**(0) Nettoergebnis (21 - 22) / (1) Geldfluss operative Gebarung (31 – 32)**					**-16.933,21**	**-17.500,00**	**566,79**	**-15.384,08**	**-16.300,00**	**915,92**
1/010000-794000	Zuweisung an zweckgebundene Haushaltsrücklagen	2401				27.821,43		-27.821,43			
1/010000-794001	Zuweisung an zweckgebundene Haushaltsrücklagen	2401				21,77	28.000,00	27.978,23			
SU 23	**Summe Haushaltsrücklagen**					**-27.843,20**	**-28.000,00**	**156,80**	**0,00**	**0,00**	**0,00**
SA00	**Nettoergebnis nach Zuw./Entn. Haushaltsrücklagen (Saldo 0 +/- SU23)**					**-44.776,41**	**-45.500,00**	**723,59**			
Investive Gebarung											
SU 33	**Summe Einzahlungen investive Gebarung**								**0,00**	**0,00**	**0,00**
1/010000-042000	Amtsausstattung		3415	2	41				357,93	1.000,00	-642,07
SU 34	**Summe Auszahlungen investive Gebarung**								**357,93**	**1.000,00**	**-642,07**
SA2	**Saldo (2) Geldfluss aus der Investiven Gebarung (33 – 34)**								**-357,93**	**-1.000,00**	**642,07**
SA3	**Saldo (3) Nettofinanzierungssaldo (Saldo 1 + Saldo 2)**								**-15.742,01**	**-17.300,00**	**1.557,99**
Finanzierungstätigkeit											
SU 35	**Summe Einzahlungen aus der Finanzierungstätigkeit**								**0,00**	**0,00**	**0,00**

		MVAG EH	MVAG FH	VC	QU	Ergebnisrechnung RA 2021	Ergebnisrechnung VA 2021	Ergebnisrechnung RA - VA	Finanzierungsrechnung RA 2021	Finanzierungsrechnung VA 2021	Finanzierungsrechnung RA - VA
SU 36	**Summe Auszahlungen aus der Finanzierungstätigkeit**								**0,00**	**0,00**	**0,00**
SA4	**Saldo (4) Geldfluss aus der Finanzierungstätigkeit (35 – 36)**								**0,00**	**0,00**	**0,00**
SA5	**Saldo (5) Geldfluss aus der voranschlagswirksamen Gebarung (Saldo 3 + Saldo 4)**								**-15.742,01**	**-17.300,00**	**1.557,99**
016	**Elektronische Datenverarbeitung**										
016000	**Elektronische Datenverarbeitung**										
Operative Gebarung											
SU 21 / 31	**Summe Erträge / Einzahlungen operative Gebarung**					**0,00**	**0,00**	**0,00**	**0,00**	**0,00**	**0,00**
1/016000-680000	Planmäßige Abschreibung		2226			1.857,36	1.900,00	-42,64			
SU 22 / 32	**Summe Aufwendungen / Auszahlungen operative Gebarung**					**1.857,36**	**1.900,00**	**-42,64**	**0,00**	**0,00**	**0,00**
SA 0 / SA 1	**(0) Nettoergebnis (21 - 22) / (1) Geldfluss operative Gebarung (31 – 32)**					**-1.857,36**	**-1.900,00**	**42,64**	**0,00**	**0,00**	**0,00**
SU 23	**Summe Haushaltsrücklagen**					**0,00**	**0,00**	**0,00**	**0,00**	**0,00**	**0,00**
SA00	**Nettoergebnis nach Zuw./Entn. Haushaltsrücklagen (Saldo 0 +/- SU23)**					**-1.857,36**	**-1.900,00**	**42,64**			
Investive Gebarung											
SU 33	**Summe Einzahlungen investive Gebarung**								**0,00**	**0,00**	**0,00**
SU 34	**Summe Auszahlungen investive Gebarung**								**0,00**	**0,00**	**0,00**
SA2	**Saldo (2) Geldfluss aus der Investiven Gebarung (33 – 34)**								**0,00**	**0,00**	**0,00**
SA3	**Saldo (3) Nettofinanzierungssaldo (Saldo 1 + Saldo 2)**								**0,00**	**0,00**	**0,00**
Finanzierungstätigkeit											
SU 35	**Summe Einzahlungen aus der Finanzierungstätigkeit**								**0,00**	**0,00**	**0,00**
SU 36	**Summe Auszahlungen aus der Finanzierungstätigkeit**								**0,00**	**0,00**	**0,00**
SA4	**Saldo (4) Geldfluss aus der Finanzierungstätigkeit (35 – 36)**								**0,00**	**0,00**	**0,00**
SA5	**Saldo (5) Geldfluss aus der voranschlagswirksamen Gebarung (Saldo 3 + Saldo 4)**								**0,00**	**0,00**	**0,00**
019	**Repräsentation**										
019000	**Öffentliche Ordnung und Sicherheit**										
Operative Gebarung											
SU 21 / 31	**Summe Erträge / Einzahlungen operative Gebarung**					**0,00**	**0,00**	**0,00**	**0,00**	**0,00**	**0,00**
1/019000-723000	Repräsentationsausgaben	2225	3225	24		2.534,08	3.500,00	-965,92	2.534,08	3.500,00	-965,92
SU 22 / 32	**Summe Aufwendungen / Auszahlungen operative Gebarung**					**2.534,08**	**3.500,00**	**-965,92**	**2.534,08**	**3.500,00**	**-965,92**
SA 0 / SA 1	**(0) Nettoergebnis (21 - 22) / (1) Geldfluss operative Gebarung (31 – 32)**					**-2.534,08**	**-3.500,00**	**965,92**	**-2.534,08**	**-3.500,00**	**965,92**
SU 23	**Summe Haushaltsrücklagen**					**0,00**	**0,00**	**0,00**	**0,00**	**0,00**	**0,00**
SA00	**Nettoergebnis nach Zuw./Entn. Haushaltsrücklagen (Saldo 0 +/- SU23)**					**-2.534,08**	**-3.500,00**	**965,92**			
Investive Gebarung											
SU 33	**Summe Einzahlungen investive Gebarung**								**0,00**	**0,00**	**0,00**
SU 34	**Summe Auszahlungen investive Gebarung**								**0,00**	**0,00**	**0,00**
SA2	**Saldo (2) Geldfluss aus der Investiven Gebarung (33 – 34)**								**0,00**	**0,00**	**0,00**
SA3	**Saldo (3) Nettofinanzierungssaldo (Saldo 1 + Saldo 2)**								**-2.534,08**	**-3.500,00**	**965,92**

		MVAG EH	MVAG FH	VC	QU	Ergebnisrechnung RA 2021	Ergebnisrechnung VA 2021	Ergebnisrechnung RA - VA	Finanzierungsrechnung RA 2021	Finanzierungsrechnung VA 2021	Finanzierungsrechnung RA - VA
Finanzierungstätigkeit											
SU 35	**Summe Einzahlungen aus der Finanzierungstätigkeit**								**0,00**	**0,00**	**0,00**
SU 36	**Summe Auszahlungen aus der Finanzierungstätigkeit**								**0,00**	**0,00**	**0,00**
SA4	**Saldo (4) Geldfluss aus der Finanzierungstätigkeit (35 – 36)**								**0,00**	**0,00**	**0,00**
SA5	**Saldo (5) Geldfluss aus der voranschlagswirksamen Gebarung (Saldo 3 + Saldo 4)**								**-2.534,08**	**-3.500,00**	**965,92**
02	**Hauptverwaltung**										
021	**Statistisches Amt**										
021000	**Statistisches Amt**										
Operative Gebarung											
2/021000+816000	Ersatz für statistische Erhebungen	2114	3114		13		100,00	-100,00		100,00	-100,00
SU 21 / 31	**Summe Erträge / Einzahlungen operative Gebarung**					**0,00**	**100,00**	**-100,00**	**0,00**	**100,00**	**-100,00**
SU 22 / 32	**Summe Aufwendungen / Auszahlungen operative Gebarung**					**0,00**	**0,00**	**0,00**	**0,00**	**0,00**	**0,00**
SA 0 / SA 1	**(0) Nettoergebnis (21 - 22) / (1) Geldfluss operative Gebarung (31 – 32)**					**0,00**	**100,00**	**-100,00**	**0,00**	**100,00**	**-100,00**
SU 23	**Summe Haushaltsrücklagen**					**0,00**	**0,00**	**0,00**	**0,00**	**0,00**	**0,00**
SA00	**Nettoergebnis nach Zuw./Entn. Haushaltsrücklagen (Saldo 0 +/- SU23)**					**0,00**	**100,00**	**-100,00**			
Investive Gebarung											
SU 33	**Summe Einzahlungen investive Gebarung**								**0,00**	**0,00**	**0,00**
SU 34	**Summe Auszahlungen investive Gebarung**								**0,00**	**0,00**	**0,00**
SA2	**Saldo (2) Geldfluss aus der Investiven Gebarung (33 – 34)**								**0,00**	**0,00**	**0,00**
SA3	**Saldo (3) Nettofinanzierungssaldo (Saldo 1 + Saldo 2)**								**0,00**	**100,00**	**-100,00**
Finanzierungstätigkeit											
SU 35	**Summe Einzahlungen aus der Finanzierungstätigkeit**								**0,00**	**0,00**	**0,00**
SU 36	**Summe Auszahlungen aus der Finanzierungstätigkeit**								**0,00**	**0,00**	**0,00**
SA4	**Saldo (4) Geldfluss aus der Finanzierungstätigkeit (35 – 36)**								**0,00**	**0,00**	**0,00**
SA5	**Saldo (5) Geldfluss aus der voranschlagswirksamen Gebarung (Saldo 3 + Saldo 4)**								**0,00**	**100,00**	**-100,00**
022	**Standesamt**										
022000	**Standesamt**										
Operative Gebarung											
SU 21 / 31	**Summe Erträge / Einzahlungen operative Gebarung**					**0,00**	**0,00**	**0,00**	**0,00**	**0,00**	**0,00**
1/022000-752000	Standesamt u. Staatsbürgerschaftsv. (Führungsgemeinde)	2231	3231		26	1.892,24	1.800,00	92,24	1.892,24	1.800,00	92,24
SU 22 / 32	**Summe Aufwendungen / Auszahlungen operative Gebarung**					**1.892,24**	**1.800,00**	**92,24**	**1.892,24**	**1.800,00**	**92,24**
SA 0 / SA 1	**(0) Nettoergebnis (21 - 22) / (1) Geldfluss operative Gebarung (31 – 32)**					**-1.892,24**	**-1.800,00**	**-92,24**	**-1.892,24**	**-1.800,00**	**-92,24**
SU 23	**Summe Haushaltsrücklagen**					**0,00**	**0,00**	**0,00**	**0,00**	**0,00**	**0,00**
SA00	**Nettoergebnis nach Zuw./Entn. Haushaltsrücklagen (Saldo 0 +/- SU23)**					**-1.892,24**	**-1.800,00**	**-92,24**			

		MVAG EH	MVAG FH	VC	QU	Ergebnisrechnung RA 2021	Ergebnisrechnung VA 2021	Ergebnisrechnung RA - VA	Finanzierungsrechnung RA 2021	Finanzierungsrechnung VA 2021	Finanzierungsrechnung RA - VA
Investive Gebarung											
SU 33	**Summe Einzahlungen investive Gebarung**								**0,00**	**0,00**	**0,00**
SU 34	**Summe Auszahlungen investive Gebarung**								**0,00**	**0,00**	**0,00**
SA2	**Saldo (2) Geldfluss aus der Investiven Gebarung (33 – 34)**								**0,00**	**0,00**	**0,00**
SA3	**Saldo (3) Nettofinanzierungssaldo (Saldo 1 + Saldo 2)**								**-1.892,24**	**-1.800,00**	**-92,24**
Finanzierungstätigkeit											
SU 35	**Summe Einzahlungen aus der Finanzierungstätigkeit**								**0,00**	**0,00**	**0,00**
SU 36	**Summe Auszahlungen aus der Finanzierungstätigkeit**								**0,00**	**0,00**	**0,00**
SA4	**Saldo (4) Geldfluss aus der Finanzierungstätigkeit (35 – 36)**								**0,00**	**0,00**	**0,00**
SA5	**Saldo (5) Geldfluss aus der voranschlagswirksamen Gebarung (Saldo 3 + Saldo 4)**								**-1.892,24**	**-1.800,00**	**-92,24**
024	**Wahlamt**										
024000	**Wahlamt**										
Operative Gebarung											
2/024000+816000	Ersatz für Wahlen u. Evidenzen	2114	3114		13	703,74	200,00	503,74	703,74	200,00	503,74
SU 21 / 31	**Summe Erträge / Einzahlungen operative Gebarung**					**703,74**	**200,00**	**503,74**	**703,74**	**200,00**	**503,74**
1/024000-728000	Kosten der Wahlen u.stat. Erhebungen	2225	3225		24	11,86	100,00	-88,14	11,86	100,00	-88,14
SU 22 / 32	**Summe Aufwendungen / Auszahlungen operative Gebarung**					**11,86**	**100,00**	**-88,14**	**11,86**	**100,00**	**-88,14**
SA 0 / SA 1	**(0) Nettoergebnis (21 - 22) / (1) Geldfluss operative Gebarung (31 – 32)**					**691,88**	**100,00**	**591,88**	**691,88**	**100,00**	**591,88**
SU 23	**Summe Haushaltsrücklagen**					**0,00**	**0,00**	**0,00**	**0,00**	**0,00**	**0,00**
SA00	**Nettoergebnis nach Zuw./Entn. Haushaltsrücklagen (Saldo 0 +/- SU23)**					**691,88**	**100,00**	**591,88**			
Investive Gebarung											
SU 33	**Summe Einzahlungen investive Gebarung**								**0,00**	**0,00**	**0,00**
SU 34	**Summe Auszahlungen investive Gebarung**								**0,00**	**0,00**	**0,00**
SA2	**Saldo (2) Geldfluss aus der Investiven Gebarung (33 – 34)**								**0,00**	**0,00**	**0,00**
SA3	**Saldo (3) Nettofinanzierungssaldo (Saldo 1 + Saldo 2)**								**691,88**	**100,00**	**591,88**
Finanzierungstätigkeit											
SU 35	**Summe Einzahlungen aus der Finanzierungstätigkeit**								**0,00**	**0,00**	**0,00**
SU 36	**Summe Auszahlungen aus der Finanzierungstätigkeit**								**0,00**	**0,00**	**0,00**
SA4	**Saldo (4) Geldfluss aus der Finanzierungstätigkeit (35 – 36)**								**0,00**	**0,00**	**0,00**
SA5	**Saldo (5) Geldfluss aus der voranschlagswirksamen Gebarung (Saldo 3 + Saldo 4)**								**691,88**	**100,00**	**591,88**

		MVAG EH	MVAG FH	VC	QU	Ergebnisrechnung RA 2021	Ergebnisrechnung VA 2021	Ergebnisrechnung RA - VA	Finanzierungsrechnung RA 2021	Finanzierungsrechnung VA 2021	Finanzierungsrechnung RA - VA
03	**Bauverwaltung**										
031	**Amt für Raumordnung und Raumplanung**										
031000	**Raumordnung**										
Operative Gebarung											
SU 21 / 31	**Summe Erträge / Einzahlungen operative Gebarung**					**0,00**	**0,00**	**0,00**	**0,00**	**0,00**	**0,00**
1/031000-728000	Flächenwidmungsplan	2225	3225		24	8.561,51	15.000,00	-6.438,49	8.561,51	15.000,00	-6.438,49
SU 22 / 32	**Summe Aufwendungen / Auszahlungen operative Gebarung**					**8.561,51**	**15.000,00**	**-6.438,49**	**8.561,51**	**15.000,00**	**-6.438,49**
SA 0 / SA 1	**(0) Nettoergebnis (21 - 22) / (1) Geldfluss operative Gebarung (31 – 32)**					**-8.561,51**	**-15.000,00**	**6.438,49**	**-8.561,51**	**-15.000,00**	**6.438,49**
SU 23	**Summe Haushaltsrücklagen**					**0,00**	**0,00**	**0,00**	**0,00**	**0,00**	**0,00**
SA00	**Nettoergebnis nach Zuw./Entn. Haushaltsrücklagen (Saldo 0 +/- SU23)**					**-8.561,51**	**-15.000,00**	**6.438,49**			
Investive Gebarung											
SU 33	**Summe Einzahlungen investive Gebarung**								**0,00**	**0,00**	**0,00**
SU 34	**Summe Auszahlungen investive Gebarung**								**0,00**	**0,00**	**0,00**
SA2	**Saldo (2) Geldfluss aus der Investiven Gebarung (33 – 34)**								**0,00**	**0,00**	**0,00**
SA3	**Saldo (3) Nettofinanzierungssaldo (Saldo 1 + Saldo 2)**								**-8.561,51**	**-15.000,00**	**6.438,49**
Finanzierungstätigkeit											
SU 35	**Summe Einzahlungen aus der Finanzierungstätigkeit**								**0,00**	**0,00**	**0,00**
SU 36	**Summe Auszahlungen aus der Finanzierungstätigkeit**								**0,00**	**0,00**	**0,00**
SA4	**Saldo (4) Geldfluss aus der Finanzierungstätigkeit (35 – 36)**								**0,00**	**0,00**	**0,00**
SA5	**Saldo (5) Geldfluss aus der voranschlagswirksamen Gebarung (Saldo 3 + Saldo 4)**								**-8.561,51**	**-15.000,00**	**6.438,49**
032	**Vermessungsamt**										
032000	**Vermessungsamt**										
Operative Gebarung											
2/032000+828000	Ersatz Vermessungskosten	2116	3116		18	582,80	300,00	282,80	582,80	300,00	282,80
SU 21 / 31	**Summe Erträge / Einzahlungen operative Gebarung**					**582,80**	**300,00**	**282,80**	**582,80**	**300,00**	**282,80**
1/032000-728000	Kosten Vermarkung	2225	3225		24	365,00	500,00	-135,00	365,00	500,00	-135,00
SU 22 / 32	**Summe Aufwendungen / Auszahlungen operative Gebarung**					**365,00**	**500,00**	**-135,00**	**365,00**	**500,00**	**-135,00**
SA 0 / SA 1	**(0) Nettoergebnis (21 - 22) / (1) Geldfluss operative Gebarung (31 – 32)**					**217,80**	**-200,00**	**417,80**	**217,80**	**-200,00**	**417,80**
SU 23	**Summe Haushaltsrücklagen**					**0,00**	**0,00**	**0,00**	**0,00**	**0,00**	**0,00**
SA00	**Nettoergebnis nach Zuw./Entn. Haushaltsrücklagen (Saldo 0 +/- SU23)**					**217,80**	**-200,00**	**417,80**			
Investive Gebarung											
SU 33	**Summe Einzahlungen investive Gebarung**								**0,00**	**0,00**	**0,00**
SU 34	**Summe Auszahlungen investive Gebarung**								**0,00**	**0,00**	**0,00**
SA2	**Saldo (2) Geldfluss aus der Investiven Gebarung (33 – 34)**								**0,00**	**0,00**	**0,00**
SA3	**Saldo (3) Nettofinanzierungssaldo (Saldo 1 + Saldo 2)**								**217,80**	**-200,00**	**417,80**

		MVAG EH	MVAG FH	VC	QU	Ergebnisrechnung RA 2021	Ergebnisrechnung VA 2021	Ergebnisrechnung RA - VA	Finanzierungsrechnung RA 2021	Finanzierungsrechnung VA 2021	Finanzierungsrechnung RA - VA
Finanzierungstätigkeit											
SU 35	**Summe Einzahlungen aus der Finanzierungstätigkeit**								**0,00**	**0,00**	**0,00**
SU 36	**Summe Auszahlungen aus der Finanzierungstätigkeit**								**0,00**	**0,00**	**0,00**
SA4	**Saldo (4) Geldfluss aus der Finanzierungstätigkeit (35 – 36)**								**0,00**	**0,00**	**0,00**
SA5	**Saldo (5) Geldfluss aus der voranschlagswirksamen Gebarung (Saldo 3 + Saldo 4)**								**217,80**	**-200,00**	**417,80**
06	**Sonstige Maßnahmen**										
061	**Sonstige Subventionen**										
061000	**Sonstige Subventionen**										
Operative Gebarung											
SU 21 / 31	**Summe Erträge / Einzahlungen operative Gebarung**					**0,00**	**0,00**	**0,00**	**0,00**	**0,00**	**0,00**
1/061000-777000	Beiträge an Verbände, Vereine (Gem.VV)	2234			44	7.163,80	7.000,00	163,80			
SU 22 / 32	**Summe Aufwendungen / Auszahlungen operative Gebarung**					**7.163,80**	**7.000,00**	**163,80**	**0,00**	**0,00**	**0,00**
SA 0 / SA 1	**(0) Nettoergebnis (21 - 22) / (1) Geldfluss operative Gebarung (31 – 32)**					**-7.163,80**	**-7.000,00**	**-163,80**	**0,00**	**0,00**	**0,00**
SU 23	**Summe Haushaltsrücklagen**					**0,00**	**0,00**	**0,00**	**0,00**	**0,00**	**0,00**
SA00	**Nettoergebnis nach Zuw./Entn. Haushaltsrücklagen (Saldo 0 +/- SU23)**					**-7.163,80**	**-7.000,00**	**-163,80**			
Investive Gebarung											
SU 33	**Summe Einzahlungen investive Gebarung**								**0,00**	**0,00**	**0,00**
1/061000-777000	Beiträge an Verbände, Vereine (Gem.VV)		3434		44				7.163,80	7.000,00	163,80
SU 34	**Summe Auszahlungen investive Gebarung**								**7.163,80**	**7.000,00**	**163,80**
SA2	**Saldo (2) Geldfluss aus der Investiven Gebarung (33 – 34)**								**-7.163,80**	**-7.000,00**	**-163,80**
SA3	**Saldo (3) Nettofinanzierungssaldo (Saldo 1 + Saldo 2)**								**-7.163,80**	**-7.000,00**	**-163,80**
Finanzierungstätigkeit											
SU 35	**Summe Einzahlungen aus der Finanzierungstätigkeit**								**0,00**	**0,00**	**0,00**
SU 36	**Summe Auszahlungen aus der Finanzierungstätigkeit**								**0,00**	**0,00**	**0,00**
SA4	**Saldo (4) Geldfluss aus der Finanzierungstätigkeit (35 – 36)**								**0,00**	**0,00**	**0,00**
SA5	**Saldo (5) Geldfluss aus der voranschlagswirksamen Gebarung (Saldo 3 + Saldo 4)**								**-7.163,80**	**-7.000,00**	**-163,80**
09	**Personalbetreuung**										
091	**Personalausbildung und Personalfortbildung**										
091000	**Personalausbildung und Personalfortbildung**										
Operative Gebarung											
SU 21 / 31	**Summe Erträge / Einzahlungen operative Gebarung**					**0,00**	**0,00**	**0,00**	**0,00**	**0,00**	**0,00**
1/091000-724000	Fahrtkosten	2225	3225		24		100,00	-100,00		100,00	-100,00

		MVAG EH	MVAG FH	VC	QU	Ergebnisrechnung RA 2021	Ergebnisrechnung VA 2021	Ergebnisrechnung RA - VA	Finanzierungsrechnung RA 2021	Finanzierungsrechnung VA 2021	Finanzierungsrechnung RA - VA
1/091000-728000	Schulung der Bediensteten	2225	3225		24	460,20	500,00	-39,80	460,20	500,00	-39,80
SU 22 / 32	**Summe Aufwendungen / Auszahlungen operative Gebarung**					**460,20**	**600,00**	**-139,80**	**460,20**	**600,00**	**-139,80**
SA 0 / SA 1	**(0) Nettoergebnis (21 - 22) / (1) Geldfluss operative Gebarung (31 – 32)**					**-460,20**	**-600,00**	**139,80**	**-460,20**	**-600,00**	**139,80**
SU 23	**Summe Haushaltsrücklagen**					**0,00**	**0,00**	**0,00**	**0,00**	**0,00**	**0,00**
SA00	**Nettoergebnis nach Zuw./Entn. Haushaltsrücklagen (Saldo 0 +/- SU23)**					**-460,20**	**-600,00**	**139,80**			
Investive Gebarung											
SU 33	**Summe Einzahlungen investive Gebarung**								**0,00**	**0,00**	**0,00**
SU 34	**Summe Auszahlungen investive Gebarung**								**0,00**	**0,00**	**0,00**
SA2	**Saldo (2) Geldfluss aus der Investiven Gebarung (33 – 34)**								**0,00**	**0,00**	**0,00**
SA3	**Saldo (3) Nettofinanzierungssaldo (Saldo 1 + Saldo 2)**								**-460,20**	**-600,00**	**139,80**
Finanzierungstätigkeit											
SU 35	**Summe Einzahlungen aus der Finanzierungstätigkeit**								**0,00**	**0,00**	**0,00**
SU 36	**Summe Auszahlungen aus der Finanzierungstätigkeit**								**0,00**	**0,00**	**0,00**
SA4	**Saldo (4) Geldfluss aus der Finanzierungstätigkeit (35 – 36)**								**0,00**	**0,00**	**0,00**
SA5	**Saldo (5) Geldfluss aus der voranschlagswirksamen Gebarung (Saldo 3 + Saldo 4)**								**-460,20**	**-600,00**	**139,80**

		MVAG EH	MVAG FH	VC	QU	Ergebnisrechnung RA 2021	Ergebnisrechnung VA 2021	Ergebnisrechnung RA - VA	Finanzierungsrechnung RA 2021	Finanzierungsrechnung VA 2021	Finanzierungsrechnung RA - VA
1	**Öffentliche Ordnung und Sicherheit**										
13	**Sonderpolizei**										
131	**Bau- und Feuerpolizei**										
131000	**Bau- und Feuerpolizei**										
Operative Gebarung											
2/131000+808000	Hausnummertafeln	2116	3116		16	150,00		150,00	150,00		150,00
2/131000+828000	Sachverständigengebühren	2116	3116		18	2.344,68	900,00	1.444,68	2.344,68	900,00	1.444,68
SU 21 / 31	**Summe Erträge / Einzahlungen operative Gebarung**					**2.494,68**	**900,00**	**1.594,68**	**2.494,68**	**900,00**	**1.594,68**
1/131000-640100	Sachverständigenhonorare	2222	3222		24	3.302,27	1.500,00	1.802,27	3.302,27	1.500,00	1.802,27
SU 22 / 32	**Summe Aufwendungen / Auszahlungen operative Gebarung**					**3.302,27**	**1.500,00**	**1.802,27**	**3.302,27**	**1.500,00**	**1.802,27**
SA 0 / SA 1	**(0) Nettoergebnis (21 - 22) / (1) Geldfluss operative Gebarung (31 – 32)**					**-807,59**	**-600,00**	**-207,59**	**-807,59**	**-600,00**	**-207,59**
SU 23	**Summe Haushaltsrücklagen**					**0,00**	**0,00**	**0,00**	**0,00**	**0,00**	**0,00**
SA00	**Nettoergebnis nach Zuw./Entn. Haushaltsrücklagen (Saldo 0 +/- SU23)**					**-807,59**	**-600,00**	**-207,59**			
Investive Gebarung											
SU 33	**Summe Einzahlungen investive Gebarung**								**0,00**	**0,00**	**0,00**
SU 34	**Summe Auszahlungen investive Gebarung**								**0,00**	**0,00**	**0,00**
SA2	**Saldo (2) Geldfluss aus der Investiven Gebarung (33 – 34)**								**0,00**	**0,00**	**0,00**
SA3	**Saldo (3) Nettofinanzierungssaldo (Saldo 1 + Saldo 2)**								**-807,59**	**-600,00**	**-207,59**
Finanzierungstätigkeit											
SU 35	**Summe Einzahlungen aus der Finanzierungstätigkeit**								**0,00**	**0,00**	**0,00**
SU 36	**Summe Auszahlungen aus der Finanzierungstätigkeit**								**0,00**	**0,00**	**0,00**
SA4	**Saldo (4) Geldfluss aus der Finanzierungstätigkeit (35 – 36)**								**0,00**	**0,00**	**0,00**
SA5	**Saldo (5) Geldfluss aus der voranschlagswirksamen Gebarung (Saldo 3 + Saldo 4)**								**-807,59**	**-600,00**	**-207,59**
133	**Veterinärpolizei**										
133000	**Veterinärpolizei**										
Operative Gebarung											
2/133000+808000	Erlöse für Hundemarken	2116	3116		16	17,00		17,00	17,00		17,00
SU 21 / 31	**Summe Erträge / Einzahlungen operative Gebarung**					**17,00**	**0,00**	**17,00**	**17,00**	**0,00**	**17,00**
1/133000-413000	Hundemarken	2221	3221		23	373,62		373,62	373,62		373,62
SU 22 / 32	**Summe Aufwendungen / Auszahlungen operative Gebarung**					**373,62**	**0,00**	**373,62**	**373,62**	**0,00**	**373,62**
SA 0 / SA 1	**(0) Nettoergebnis (21 - 22) / (1) Geldfluss operative Gebarung (31 – 32)**					**-356,62**	**0,00**	**-356,62**	**-356,62**	**0,00**	**-356,62**
SU 23	**Summe Haushaltsrücklagen**					**0,00**	**0,00**	**0,00**	**0,00**	**0,00**	**0,00**
SA00	**Nettoergebnis nach Zuw./Entn. Haushaltsrücklagen (Saldo 0 +/- SU23)**					**-356,62**	**0,00**	**-356,62**			
Investive Gebarung											
SU 33	**Summe Einzahlungen investive Gebarung**								**0,00**	**0,00**	**0,00**

		MVAG EH	MVAG FH	VC	QU	Ergebnisrechnung RA 2021	Ergebnisrechnung VA 2021	Ergebnisrechnung RA - VA	Finanzierungsrechnung RA 2021	Finanzierungsrechnung VA 2021	Finanzierungsrechnung RA - VA
SU 34	**Summe Auszahlungen investive Gebarung**								**0,00**	**0,00**	**0,00**
SA2	**Saldo (2) Geldfluss aus der Investiven Gebarung (33 – 34)**								**0,00**	**0,00**	**0,00**
SA3	**Saldo (3) Nettofinanzierungssaldo (Saldo 1 + Saldo 2)**								**-356,62**	**0,00**	**-356,62**
Finanzierungstätigkeit											
SU 35	**Summe Einzahlungen aus der Finanzierungstätigkeit**								**0,00**	**0,00**	**0,00**
SU 36	**Summe Auszahlungen aus der Finanzierungstätigkeit**								**0,00**	**0,00**	**0,00**
SA4	**Saldo (4) Geldfluss aus der Finanzierungstätigkeit (35 – 36)**								**0,00**	**0,00**	**0,00**
SA5	**Saldo (5) Geldfluss aus der voranschlagswirksamen Gebarung (Saldo 3 + Saldo 4)**								**-356,62**	**0,00**	**-356,62**
16	**Feuerwehrwesen**										
163	**Freiwillige Feuerwehren**										
163000	**Freiwillige Feuerwehr**										
Operative Gebarung											
SU 21 / 31	**Summe Erträge / Einzahlungen operative Gebarung**					**0,00**	**0,00**	**0,00**	**0,00**	**0,00**	**0,00**
1/163000-600000	Strom	2222	3222		24	1.716,56	1.200,00	516,56	1.716,56	1.200,00	516,56
1/163000-651000	Zinsaufwand für Finanzierungsleasing	2241	3241		25	1.756,54	1.800,00	-43,46	1.756,54	1.800,00	-43,46
1/163000-705000	Operating Leasing	2223	3223		24	20.183,42	16.500,00	3.683,42	20.183,42	16.500,00	3.683,42
1/163000-711000	FF Kanalgebühren, Müllgebühr	2225	3225		24	399,87	500,00	-100,13	399,87	500,00	-100,13
1/163000-754000	Subventionen an Freiwillige Feuerwehren	2231	3231		26	1.500,00	1.500,00		1.500,00	1.500,00	
1/163000-774000	Subventionen fuer Investitionen FF	2231			43	3.500,00		3.500,00			
SU 22 / 32	**Summe Aufwendungen / Auszahlungen operative Gebarung**					**29.056,39**	**21.500,00**	**7.556,39**	**25.556,39**	**21.500,00**	**4.056,39**
SA 0 / SA 1	**(0) Nettoergebnis (21 - 22) / (1) Geldfluss operative Gebarung (31 – 32)**					**-29.056,39**	**-21.500,00**	**-7.556,39**	**-25.556,39**	**-21.500,00**	**-4.056,39**
SU 23	**Summe Haushaltsrücklagen**					**0,00**	**0,00**	**0,00**	**0,00**	**0,00**	**0,00**
SA00	**Nettoergebnis nach Zuw./Entn. Haushaltsrücklagen (Saldo 0 +/- SU23)**					**-29.056,39**	**-21.500,00**	**-7.556,39**			
Investive Gebarung											
SU 33	**Summe Einzahlungen investive Gebarung**								**0,00**	**0,00**	**0,00**
1/163000-774000	Subventionen fuer Investitionen FF		3431		43				3.500,00		3.500,00
SU 34	**Summe Auszahlungen investive Gebarung**								**3.500,00**	**0,00**	**3.500,00**
SA2	**Saldo (2) Geldfluss aus der Investiven Gebarung (33 – 34)**								**-3.500,00**	**0,00**	**-3.500,00**
SA3	**Saldo (3) Nettofinanzierungssaldo (Saldo 1 + Saldo 2)**								**-29.056,39**	**-21.500,00**	**-7.556,39**
Finanzierungstätigkeit											
SU 35	**Summe Einzahlungen aus der Finanzierungstätigkeit**								**0,00**	**0,00**	**0,00**
SU 36	**Summe Auszahlungen aus der Finanzierungstätigkeit**								**0,00**	**0,00**	**0,00**
SA4	**Saldo (4) Geldfluss aus der Finanzierungstätigkeit (35 – 36)**								**0,00**	**0,00**	**0,00**
SA5	**Saldo (5) Geldfluss aus der voranschlagswirksamen Gebarung (Saldo 3 + Saldo 4)**								**-29.056,39**	**-21.500,00**	**-7.556,39**

		MVAG EH	MVAG FH	VC	QU	Ergebnisrechnung RA 2021	Ergebnisrechnung VA 2021	Ergebnisrechnung RA - VA	Finanzierungsrechnung RA 2021	Finanzierungsrechnung VA 2021	Finanzierungsrechnung RA - VA
2	**Unterricht, Erziehung, Sport und Wissenschaft**										
21	**Allgemeinbildender Unterricht**										
211	**Volksschulen**										
211000	**Volksschulen**										
Operative Gebarung											
SU 21 / 31	**Summe Erträge / Einzahlungen operative Gebarung**					**0,00**	**0,00**	**0,00**	**0,00**	**0,00**	**0,00**
1/211000-752000	Schulumlage Volksschule	2231	3231		26	11.822,76	21.100,00	-9.277,24	11.822,76	21.100,00	-9.277,24
SU 22 / 32	**Summe Aufwendungen / Auszahlungen operative Gebarung**					**11.822,76**	**21.100,00**	**-9.277,24**	**11.822,76**	**21.100,00**	**-9.277,24**
SA 0 / SA 1	**(0) Nettoergebnis (21 - 22) / (1) Geldfluss operative Gebarung (31 – 32)**					**-11.822,76**	**-21.100,00**	**9.277,24**	**-11.822,76**	**-21.100,00**	**9.277,24**
SU 23	**Summe Haushaltsrücklagen**					**0,00**	**0,00**	**0,00**	**0,00**	**0,00**	**0,00**
SA00	**Nettoergebnis nach Zuw./Entn. Haushaltsrücklagen (Saldo 0 +/- SU23)**					**-11.822,76**	**-21.100,00**	**9.277,24**			
Investive Gebarung											
SU 33	**Summe Einzahlungen investive Gebarung**								**0,00**	**0,00**	**0,00**
SU 34	**Summe Auszahlungen investive Gebarung**								**0,00**	**0,00**	**0,00**
SA2	**Saldo (2) Geldfluss aus der Investiven Gebarung (33 – 34)**								**0,00**	**0,00**	**0,00**
SA3	**Saldo (3) Nettofinanzierungssaldo (Saldo 1 + Saldo 2)**								**-11.822,76**	**-21.100,00**	**9.277,24**
Finanzierungstätigkeit											
SU 35	**Summe Einzahlungen aus der Finanzierungstätigkeit**								**0,00**	**0,00**	**0,00**
SU 36	**Summe Auszahlungen aus der Finanzierungstätigkeit**								**0,00**	**0,00**	**0,00**
SA4	**Saldo (4) Geldfluss aus der Finanzierungstätigkeit (35 – 36)**								**0,00**	**0,00**	**0,00**
SA5	**Saldo (5) Geldfluss aus der voranschlagswirksamen Gebarung (Saldo 3 + Saldo 4)**								**-11.822,76**	**-21.100,00**	**9.277,24**
212	**Hauptschulen**										
212000	**Hauptschulen**										
Operative Gebarung											
SU 21 / 31	**Summe Erträge / Einzahlungen operative Gebarung**					**0,00**	**0,00**	**0,00**	**0,00**	**0,00**	**0,00**
1/212000-752000	Schulumlage Hauptschule	2231	3231		26	22.848,88	21.000,00	1.848,88	22.848,88	21.000,00	1.848,88
SU 22 / 32	**Summe Aufwendungen / Auszahlungen operative Gebarung**					**22.848,88**	**21.000,00**	**1.848,88**	**22.848,88**	**21.000,00**	**1.848,88**
SA 0 / SA 1	**(0) Nettoergebnis (21 - 22) / (1) Geldfluss operative Gebarung (31 – 32)**					**-22.848,88**	**-21.000,00**	**-1.848,88**	**-22.848,88**	**-21.000,00**	**-1.848,88**
SU 23	**Summe Haushaltsrücklagen**					**0,00**	**0,00**	**0,00**	**0,00**	**0,00**	**0,00**
SA00	**Nettoergebnis nach Zuw./Entn. Haushaltsrücklagen (Saldo 0 +/- SU23)**					**-22.848,88**	**-21.000,00**	**-1.848,88**			
Investive Gebarung											
SU 33	**Summe Einzahlungen investive Gebarung**								**0,00**	**0,00**	**0,00**
SU 34	**Summe Auszahlungen investive Gebarung**								**0,00**	**0,00**	**0,00**
SA2	**Saldo (2) Geldfluss aus der Investiven Gebarung (33 – 34)**								**0,00**	**0,00**	**0,00**
SA3	**Saldo (3) Nettofinanzierungssaldo (Saldo 1 + Saldo 2)**								**-22.848,88**	**-21.000,00**	**-1.848,88**

		MVAG EH	MVAG FH	VC	QU	Ergebnisrechnung RA 2021	Ergebnisrechnung VA 2021	Ergebnisrechnung RA - VA	Finanzierungsrechnung RA 2021	Finanzierungsrechnung VA 2021	Finanzierungsrechnung RA - VA
Finanzierungstätigkeit											
SU 35	**Summe Einzahlungen aus der Finanzierungstätigkeit**								**0,00**	**0,00**	**0,00**
SU 36	**Summe Auszahlungen aus der Finanzierungstätigkeit**								**0,00**	**0,00**	**0,00**
SA4	**Saldo (4) Geldfluss aus der Finanzierungstätigkeit (35 – 36)**								**0,00**	**0,00**	**0,00**
SA5	**Saldo (5) Geldfluss aus der voranschlagswirksamen Gebarung (Saldo 3 + Saldo 4)**								**-22.848,88**	**-21.000,00**	**-1.848,88**
214	**Polytechnische Schulen**										
214000	**Schulen der Polytechn. Lehrgänge**										
Operative Gebarung											
SU 21 / 31	**Summe Erträge / Einzahlungen operative Gebarung**					**0,00**	**0,00**	**0,00**	**0,00**	**0,00**	**0,00**
1/214000-752000	Schulumlage Polytechnischer Lehrgang	2231	3231	26			2.500,00	-2.500,00		2.500,00	-2.500,00
SU 22 / 32	**Summe Aufwendungen / Auszahlungen operative Gebarung**					**0,00**	**2.500,00**	**-2.500,00**	**0,00**	**2.500,00**	**-2.500,00**
SA 0 / SA 1	**(0) Nettoergebnis (21 - 22) / (1) Geldfluss operative Gebarung (31 – 32)**					**0,00**	**-2.500,00**	**2.500,00**	**0,00**	**-2.500,00**	**2.500,00**
SU 23	**Summe Haushaltsrücklagen**					**0,00**	**0,00**	**0,00**	**0,00**	**0,00**	**0,00**
SA00	**Nettoergebnis nach Zuw./Entn. Haushaltsrücklagen (Saldo 0 +/- SU23)**					**0,00**	**-2.500,00**	**2.500,00**			
Investive Gebarung											
SU 33	**Summe Einzahlungen investive Gebarung**								**0,00**	**0,00**	**0,00**
SU 34	**Summe Auszahlungen investive Gebarung**								**0,00**	**0,00**	**0,00**
SA2	**Saldo (2) Geldfluss aus der Investiven Gebarung (33 – 34)**								**0,00**	**0,00**	**0,00**
SA3	**Saldo (3) Nettofinanzierungssaldo (Saldo 1 + Saldo 2)**								**0,00**	**-2.500,00**	**2.500,00**
Finanzierungstätigkeit											
SU 35	**Summe Einzahlungen aus der Finanzierungstätigkeit**								**0,00**	**0,00**	**0,00**
SU 36	**Summe Auszahlungen aus der Finanzierungstätigkeit**								**0,00**	**0,00**	**0,00**
SA4	**Saldo (4) Geldfluss aus der Finanzierungstätigkeit (35 – 36)**								**0,00**	**0,00**	**0,00**
SA5	**Saldo (5) Geldfluss aus der voranschlagswirksamen Gebarung (Saldo 3 + Saldo 4)**								**0,00**	**-2.500,00**	**2.500,00**
22	**Berufsbildender Unterricht; Anstalten der Lehrer- und Erzieherbildung**										
220	**Berufsbildende Pflichtschulen**										
220000	**Berufsbildende Pflichtschulen**										
Operative Gebarung											
SU 21 / 31	**Summe Erträge / Einzahlungen operative Gebarung**					**0,00**	**0,00**	**0,00**	**0,00**	**0,00**	**0,00**
1/220000-729000	Berufsschulerhaltungsbeitrag	2225	3225	24			14.000,00	-14.000,00		14.000,00	-14.000,00
1/220000-751000	Berufschulerhaltungsbeitrag	2231	3231	26		14.310,00		14.310,00	14.310,00		14.310,00
SU 22 / 32	**Summe Aufwendungen / Auszahlungen operative Gebarung**					**14.310,00**	**14.000,00**	**310,00**	**14.310,00**	**14.000,00**	**310,00**
SA 0 / SA 1	**(0) Nettoergebnis (21 - 22) / (1) Geldfluss operative Gebarung (31 – 32)**					**-14.310,00**	**-14.000,00**	**-310,00**	**-14.310,00**	**-14.000,00**	**-310,00**
SU 23	**Summe Haushaltsrücklagen**					**0,00**	**0,00**	**0,00**	**0,00**	**0,00**	**0,00**
SA00	**Nettoergebnis nach Zuw./Entn. Haushaltsrücklagen (Saldo 0 +/- SU23)**					**-14.310,00**	**-14.000,00**	**-310,00**			

		MVAG EH	MVAG FH	VC	QU	Ergebnisrechnung RA 2021	Ergebnisrechnung VA 2021	Ergebnisrechnung RA - VA	Finanzierungsrechnung RA 2021	Finanzierungsrechnung VA 2021	Finanzierungsrechnung RA - VA
Investive Gebarung											
SU 33	**Summe Einzahlungen investive Gebarung**								**0,00**	**0,00**	**0,00**
SU 34	**Summe Auszahlungen investive Gebarung**								**0,00**	**0,00**	**0,00**
SA2	**Saldo (2) Geldfluss aus der Investiven Gebarung (33 – 34)**								**0,00**	**0,00**	**0,00**
SA3	**Saldo (3) Nettofinanzierungssaldo (Saldo 1 + Saldo 2)**								**-14.310,00**	**-14.000,00**	**-310,00**
Finanzierungstätigkeit											
SU 35	**Summe Einzahlungen aus der Finanzierungstätigkeit**								**0,00**	**0,00**	**0,00**
SU 36	**Summe Auszahlungen aus der Finanzierungstätigkeit**								**0,00**	**0,00**	**0,00**
SA4	**Saldo (4) Geldfluss aus der Finanzierungstätigkeit (35 – 36)**								**0,00**	**0,00**	**0,00**
SA5	**Saldo (5) Geldfluss aus der voranschlagswirksamen Gebarung (Saldo 3 + Saldo 4)**								**-14.310,00**	**-14.000,00**	**-310,00**
24	**Vorschulische Erziehung**										
240	**Kindergärten**										
240000	**Kindergärten**										
Operative Gebarung											
SU 21 / 31	**Summe Erträge / Einzahlungen operative Gebarung**					**0,00**	**0,00**	**0,00**	**0,00**	**0,00**	**0,00**
1/240000-752000	Kindergartenbeitrag	2231	3231		26	52.154,53	54.100,00	-1.945,47	52.154,53	54.100,00	-1.945,47
SU 22 / 32	**Summe Aufwendungen / Auszahlungen operative Gebarung**					**52.154,53**	**54.100,00**	**-1.945,47**	**52.154,53**	**54.100,00**	**-1.945,47**
SA 0 / SA 1	**(0) Nettoergebnis (21 - 22) / (1) Geldfluss operative Gebarung (31 – 32)**					**-52.154,53**	**-54.100,00**	**1.945,47**	**-52.154,53**	**-54.100,00**	**1.945,47**
SU 23	**Summe Haushaltsrücklagen**					**0,00**	**0,00**	**0,00**	**0,00**	**0,00**	**0,00**
SA00	**Nettoergebnis nach Zuw./Entn. Haushaltsrücklagen (Saldo 0 +/- SU23)**					**-52.154,53**	**-54.100,00**	**1.945,47**			
Investive Gebarung											
SU 33	**Summe Einzahlungen investive Gebarung**								**0,00**	**0,00**	**0,00**
SU 34	**Summe Auszahlungen investive Gebarung**								**0,00**	**0,00**	**0,00**
SA2	**Saldo (2) Geldfluss aus der Investiven Gebarung (33 – 34)**								**0,00**	**0,00**	**0,00**
SA3	**Saldo (3) Nettofinanzierungssaldo (Saldo 1 + Saldo 2)**								**-52.154,53**	**-54.100,00**	**1.945,47**
Finanzierungstätigkeit											
SU 35	**Summe Einzahlungen aus der Finanzierungstätigkeit**								**0,00**	**0,00**	**0,00**
SU 36	**Summe Auszahlungen aus der Finanzierungstätigkeit**								**0,00**	**0,00**	**0,00**
SA4	**Saldo (4) Geldfluss aus der Finanzierungstätigkeit (35 – 36)**								**0,00**	**0,00**	**0,00**
SA5	**Saldo (5) Geldfluss aus der voranschlagswirksamen Gebarung (Saldo 3 + Saldo 4)**								**-52.154,53**	**-54.100,00**	**1.945,47**

		MVAG EH	MVAG FH	VC	QU	Ergebnisrechnung RA 2021	Ergebnisrechnung VA 2021	Ergebnisrechnung RA - VA	Finanzierungsrechnung RA 2021	Finanzierungsrechnung VA 2021	Finanzierungsrechnung RA - VA
25	**Außerschulische Jugenderziehung**										
250	**Schülerhorte**										
250000	**Schülerhorte**										
Operative Gebarung											
SU 21 / 31	**Summe Erträge / Einzahlungen operative Gebarung**					**0,00**	**0,00**	**0,00**	**0,00**	**0,00**	**0,00**
1/250000-753000	Hortkosten	2231	3231		26	219,96	200,00	19,96	219,96	200,00	19,96
SU 22 / 32	**Summe Aufwendungen / Auszahlungen operative Gebarung**					**219,96**	**200,00**	**19,96**	**219,96**	**200,00**	**19,96**
SA 0 / SA 1	**(0) Nettoergebnis (21 - 22) / (1) Geldfluss operative Gebarung (31 – 32)**					**-219,96**	**-200,00**	**-19,96**	**-219,96**	**-200,00**	**-19,96**
SU 23	**Summe Haushaltsrücklagen**					**0,00**	**0,00**	**0,00**	**0,00**	**0,00**	**0,00**
SA00	**Nettoergebnis nach Zuw./Entn. Haushaltsrücklagen (Saldo 0 +/- SU23)**					**-219,96**	**-200,00**	**-19,96**			
Investive Gebarung											
SU 33	**Summe Einzahlungen investive Gebarung**								**0,00**	**0,00**	**0,00**
SU 34	**Summe Auszahlungen investive Gebarung**								**0,00**	**0,00**	**0,00**
SA2	**Saldo (2) Geldfluss aus der Investiven Gebarung (33 – 34)**								**0,00**	**0,00**	**0,00**
SA3	**Saldo (3) Nettofinanzierungssaldo (Saldo 1 + Saldo 2)**								**-219,96**	**-200,00**	**-19,96**
Finanzierungstätigkeit											
SU 35	**Summe Einzahlungen aus der Finanzierungstätigkeit**								**0,00**	**0,00**	**0,00**
SU 36	**Summe Auszahlungen aus der Finanzierungstätigkeit**								**0,00**	**0,00**	**0,00**
SA4	**Saldo (4) Geldfluss aus der Finanzierungstätigkeit (35 – 36)**								**0,00**	**0,00**	**0,00**
SA5	**Saldo (5) Geldfluss aus der voranschlagswirksamen Gebarung (Saldo 3 + Saldo 4)**								**-219,96**	**-200,00**	**-19,96**
26	**Sport und außerschulische Leibeserziehung**										
262	**Sportplätze**										
262000	**Sportplätze**										
Operative Gebarung											
2/262000+811000	Erlöse aus Vermietung, Stromkostenersatz	2115	3115		14		2.000,00	-2.000,00		2.000,00	-2.000,00
SU 21 / 31	**Summe Erträge / Einzahlungen operative Gebarung**					**0,00**	**2.000,00**	**-2.000,00**	**0,00**	**2.000,00**	**-2.000,00**
1/262000-600000	Strom	2222	3222		24	4.856,40	3.000,00	1.856,40	4.856,40	3.000,00	1.856,40
1/262000-711000	Kanalgebühr, Müllgebühr	2225	3225		24	765,27	800,00	-34,73	765,27	800,00	-34,73
1/262000-757000	Subventionen an Sportvereine	2234	3234		27		1.500,00	-1.500,00		1.500,00	-1.500,00
SU 22 / 32	**Summe Aufwendungen / Auszahlungen operative Gebarung**					**5.621,67**	**5.300,00**	**321,67**	**5.621,67**	**5.300,00**	**321,67**
SA 0 / SA 1	**(0) Nettoergebnis (21 - 22) / (1) Geldfluss operative Gebarung (31 – 32)**					**-5.621,67**	**-3.300,00**	**-2.321,67**	**-5.621,67**	**-3.300,00**	**-2.321,67**
SU 23	**Summe Haushaltsrücklagen**					**0,00**	**0,00**	**0,00**	**0,00**	**0,00**	**0,00**
SA00	**Nettoergebnis nach Zuw./Entn. Haushaltsrücklagen (Saldo 0 +/- SU23)**					**-5.621,67**	**-3.300,00**	**-2.321,67**			

		MVAG EH	MVAG FH	VC	QU	Ergebnisrechnung RA 2021	Ergebnisrechnung VA 2021	Ergebnisrechnung RA - VA	Finanzierungsrechnung RA 2021	Finanzierungsrechnung VA 2021	Finanzierungsrechnung RA - VA
Investive Gebarung											
SU 33	**Summe Einzahlungen investive Gebarung**								**0,00**	**0,00**	**0,00**
SU 34	**Summe Auszahlungen investive Gebarung**								**0,00**	**0,00**	**0,00**
SA2	**Saldo (2) Geldfluss aus der Investiven Gebarung (33 – 34)**								**0,00**	**0,00**	**0,00**
SA3	**Saldo (3) Nettofinanzierungssaldo (Saldo 1 + Saldo 2)**								**-5.621,67**	**-3.300,00**	**-2.321,67**
Finanzierungstätigkeit											
SU 35	**Summe Einzahlungen aus der Finanzierungstätigkeit**								**0,00**	**0,00**	**0,00**
SU 36	**Summe Auszahlungen aus der Finanzierungstätigkeit**								**0,00**	**0,00**	**0,00**
SA4	**Saldo (4) Geldfluss aus der Finanzierungstätigkeit (35 – 36)**								**0,00**	**0,00**	**0,00**
SA5	**Saldo (5) Geldfluss aus der voranschlagswirksamen Gebarung (Saldo 3 + Saldo 4)**								**-5.621,67**	**-3.300,00**	**-2.321,67**
269	**Sonstige Einrichtungen und Maßnahmen**										
269000	**Sonstige Einrichtungen und Maßnahmen**										
Operative Gebarung											
2/269000+864000	Beitrag Flughafen Wien	2123	3123		16		28.000,00	-28.000,00		28.000,00	-28.000,00
SU 21 / 31	**Summe Erträge / Einzahlungen operative Gebarung**					**0,00**	**28.000,00**	**-28.000,00**	**0,00**	**28.000,00**	**-28.000,00**
1/269000-400000	Geringw. Wirtschaftsgüter	2221	3221		23		100,00	-100,00		100,00	-100,00
1/269000-619000	Instandhaltung Spielplatz	2224	3224		24	1.665,00	2.000,00	-335,00	1.665,00	2.000,00	-335,00
1/269000-680000	Planmäßige Abschreibung	2226				67,10		67,10			
SU 22 / 32	**Summe Aufwendungen / Auszahlungen operative Gebarung**					**1.732,10**	**2.100,00**	**-367,90**	**1.665,00**	**2.100,00**	**-435,00**
SA 0 / SA 1	**(0) Nettoergebnis (21 - 22) / (1) Geldfluss operative Gebarung (31 – 32)**					**-1.732,10**	**25.900,00**	**-27.632,10**	**-1.665,00**	**25.900,00**	**-27.565,00**
SU 23	**Summe Haushaltsrücklagen**					**0,00**	**0,00**	**0,00**	**0,00**	**0,00**	**0,00**
SA00	**Nettoergebnis nach Zuw./Entn. Haushaltsrücklagen (Saldo 0 +/- SU23)**					**-1.732,10**	**25.900,00**	**-27.632,10**			
Investive Gebarung											
SU 33	**Summe Einzahlungen investive Gebarung**								**0,00**	**0,00**	**0,00**
1/269000-006000	ARGE Freizeit		3412	2	40					40.000,00	-40.000,00
1/269000-040000	Fahrzeuge		3414	2	41				670,98		670,98
SU 34	**Summe Auszahlungen investive Gebarung**								**670,98**	**40.000,00**	**-39.329,02**
SA2	**Saldo (2) Geldfluss aus der Investiven Gebarung (33 – 34)**								**-670,98**	**-40.000,00**	**39.329,02**
SA3	**Saldo (3) Nettofinanzierungssaldo (Saldo 1 + Saldo 2)**								**-2.335,98**	**-14.100,00**	**11.764,02**
Finanzierungstätigkeit											
SU 35	**Summe Einzahlungen aus der Finanzierungstätigkeit**								**0,00**	**0,00**	**0,00**
SU 36	**Summe Auszahlungen aus der Finanzierungstätigkeit**								**0,00**	**0,00**	**0,00**
SA4	**Saldo (4) Geldfluss aus der Finanzierungstätigkeit (35 – 36)**								**0,00**	**0,00**	**0,00**
SA5	**Saldo (5) Geldfluss aus der voranschlagswirksamen Gebarung (Saldo 3 + Saldo 4)**								**-2.335,98**	**-14.100,00**	**11.764,02**

		MVAG EH	MVAG FH	VC	QU	Ergebnisrechnung RA 2021	Ergebnisrechnung VA 2021	Ergebnisrechnung RA - VA	Finanzierungsrechnung RA 2021	Finanzierungsrechnung VA 2021	Finanzierungsrechnung RA - VA
28	**Forschung und Wissenschaft**										
282	**Studienbeihilfen**										
282000	**Semsterticket**										
Operative Gebarung											
SU 21 / 31	**Summe Erträge / Einzahlungen operative Gebarung**					**0,00**	**0,00**	**0,00**	**0,00**	**0,00**	**0,00**
1/282000-768000	Semesterticket	2234	3234		27	500,00	300,00	200,00	500,00	300,00	200,00
SU 22 / 32	**Summe Aufwendungen / Auszahlungen operative Gebarung**					**500,00**	**300,00**	**200,00**	**500,00**	**300,00**	**200,00**
SA 0 / SA 1	**(0) Nettoergebnis (21 - 22) / (1) Geldfluss operative Gebarung (31 – 32)**					**-500,00**	**-300,00**	**-200,00**	**-500,00**	**-300,00**	**-200,00**
SU 23	**Summe Haushaltsrücklagen**					**0,00**	**0,00**	**0,00**	**0,00**	**0,00**	**0,00**
SA00	**Nettoergebnis nach Zuw./Entn. Haushaltsrücklagen (Saldo 0 +/- SU23)**					**-500,00**	**-300,00**	**-200,00**			
Investive Gebarung											
SU 33	**Summe Einzahlungen investive Gebarung**								**0,00**	**0,00**	**0,00**
SU 34	**Summe Auszahlungen investive Gebarung**								**0,00**	**0,00**	**0,00**
SA2	**Saldo (2) Geldfluss aus der Investiven Gebarung (33 – 34)**								**0,00**	**0,00**	**0,00**
SA3	**Saldo (3) Nettofinanzierungssaldo (Saldo 1 + Saldo 2)**								**-500,00**	**-300,00**	**-200,00**
Finanzierungstätigkeit											
SU 35	**Summe Einzahlungen aus der Finanzierungstätigkeit**								**0,00**	**0,00**	**0,00**
SU 36	**Summe Auszahlungen aus der Finanzierungstätigkeit**								**0,00**	**0,00**	**0,00**
SA4	**Saldo (4) Geldfluss aus der Finanzierungstätigkeit (35 – 36)**								**0,00**	**0,00**	**0,00**
SA5	**Saldo (5) Geldfluss aus der voranschlagswirksamen Gebarung (Saldo 3 + Saldo 4)**								**-500,00**	**-300,00**	**-200,00**

		MVAG EH	MVAG FH	VC	QU	Ergebnisrechnung RA 2021	Ergebnisrechnung VA 2021	Ergebnisrechnung RA - VA	Finanzierungsrechnung RA 2021	Finanzierungsrechnung VA 2021	Finanzierungsrechnung RA - VA
3	**Kunst, Kultur und Kultus**										
32	**Musik und darstellende Kunst**										
320	**Ausbildung in Musik und darstellender Kunst**										
320000	**Ausbildung In Musik u. darst. Kunst**										
Operative Gebarung											
SU 21 / 31	**Summe Erträge / Einzahlungen operative Gebarung**					**0,00**	**0,00**	**0,00**	**0,00**	**0,00**	**0,00**
1/320000-752000	Musikschulbeitr. (Gdebeitr.)	2231	3231		26	6.724,63	9.000,00	-2.275,37	6.724,63	9.000,00	-2.275,37
SU 22 / 32	**Summe Aufwendungen / Auszahlungen operative Gebarung**					**6.724,63**	**9.000,00**	**-2.275,37**	**6.724,63**	**9.000,00**	**-2.275,37**
SA 0 / SA 1	**(0) Nettoergebnis (21 - 22) / (1) Geldfluss operative Gebarung (31 – 32)**					**-6.724,63**	**-9.000,00**	**2.275,37**	**-6.724,63**	**-9.000,00**	**2.275,37**
SU 23	**Summe Haushaltsrücklagen**					**0,00**	**0,00**	**0,00**	**0,00**	**0,00**	**0,00**
SA00	**Nettoergebnis nach Zuw./Entn. Haushaltsrücklagen (Saldo 0 +/- SU23)**					**-6.724,63**	**-9.000,00**	**2.275,37**			
Investive Gebarung											
SU 33	**Summe Einzahlungen investive Gebarung**								**0,00**	**0,00**	**0,00**
SU 34	**Summe Auszahlungen investive Gebarung**								**0,00**	**0,00**	**0,00**
SA2	**Saldo (2) Geldfluss aus der Investiven Gebarung (33 – 34)**								**0,00**	**0,00**	**0,00**
SA3	**Saldo (3) Nettofinanzierungssaldo (Saldo 1 + Saldo 2)**								**-6.724,63**	**-9.000,00**	**2.275,37**
Finanzierungstätigkeit											
SU 35	**Summe Einzahlungen aus der Finanzierungstätigkeit**								**0,00**	**0,00**	**0,00**
SU 36	**Summe Auszahlungen aus der Finanzierungstätigkeit**								**0,00**	**0,00**	**0,00**
SA4	**Saldo (4) Geldfluss aus der Finanzierungstätigkeit (35 – 36)**								**0,00**	**0,00**	**0,00**
SA5	**Saldo (5) Geldfluss aus der voranschlagswirksamen Gebarung (Saldo 3 + Saldo 4)**								**-6.724,63**	**-9.000,00**	**2.275,37**
36	**Heimatpflege**										
362	**Denkmalpflege**										
362000	**Denkmalpflege**										
Operative Gebarung											
SU 21 / 31	**Summe Erträge / Einzahlungen operative Gebarung**					**0,00**	**0,00**	**0,00**	**0,00**	**0,00**	**0,00**
1/362000-619000	Instandhaltung von Denkmälern	2224	3224		24		2.000,00	-2.000,00		2.000,00	-2.000,00
SU 22 / 32	**Summe Aufwendungen / Auszahlungen operative Gebarung**					**0,00**	**2.000,00**	**-2.000,00**	**0,00**	**2.000,00**	**-2.000,00**
SA 0 / SA 1	**(0) Nettoergebnis (21 - 22) / (1) Geldfluss operative Gebarung (31 – 32)**					**0,00**	**-2.000,00**	**2.000,00**	**0,00**	**-2.000,00**	**2.000,00**
SU 23	**Summe Haushaltsrücklagen**					**0,00**	**0,00**	**0,00**	**0,00**	**0,00**	**0,00**
SA00	**Nettoergebnis nach Zuw./Entn. Haushaltsrücklagen (Saldo 0 +/- SU23)**					**0,00**	**-2.000,00**	**2.000,00**			
Investive Gebarung											
SU 33	**Summe Einzahlungen investive Gebarung**								**0,00**	**0,00**	**0,00**
SU 34	**Summe Auszahlungen investive Gebarung**								**0,00**	**0,00**	**0,00**

		MVAG EH	MVAG FH	VC	QU	Ergebnisrechnung RA 2021	Ergebnisrechnung VA 2021	Ergebnisrechnung RA - VA	Finanzierungsrechnung RA 2021	Finanzierungsrechnung VA 2021	Finanzierungsrechnung RA - VA
SA2	**Saldo (2) Geldfluss aus der Investiven Gebarung (33 – 34)**								**0,00**	**0,00**	**0,00**
SA3	**Saldo (3) Nettofinanzierungssaldo (Saldo 1 + Saldo 2)**								**0,00**	**-2.000,00**	**2.000,00**
Finanzierungstätigkeit											
SU 35	**Summe Einzahlungen aus der Finanzierungstätigkeit**								**0,00**	**0,00**	**0,00**
SU 36	**Summe Auszahlungen aus der Finanzierungstätigkeit**								**0,00**	**0,00**	**0,00**
SA4	**Saldo (4) Geldfluss aus der Finanzierungstätigkeit (35 – 36)**								**0,00**	**0,00**	**0,00**
SA5	**Saldo (5) Geldfluss aus der voranschlagswirksamen Gebarung (Saldo 3 + Saldo 4)**								**0,00**	**-2.000,00**	**2.000,00**
363	**Altstadterhaltung und Ortsbildpflege**										
363000	**Dorferneuerung**										
Operative Gebarung											
SU 21 / 31	**Summe Erträge / Einzahlungen operative Gebarung**					**0,00**	**0,00**	**0,00**	**0,00**	**0,00**	**0,00**
1/363000-600000	Strom	2222	3222		24	794,66	800,00	-5,34	794,66	800,00	-5,34
1/363000-619000	Instandhaltung	2224	3224		24	745,66	100,00	645,66	745,66	100,00	645,66
1/363000-711000	Müllgebühr	2225	3225		24	157,30	200,00	-42,70	157,30	200,00	-42,70
1/363000-754000	Subvention Dorferneuerung	2231	3231		26	3.500,00	3.500,00		3.500,00	3.500,00	
SU 22 / 32	**Summe Aufwendungen / Auszahlungen operative Gebarung**					**5.197,62**	**4.600,00**	**597,62**	**5.197,62**	**4.600,00**	**597,62**
SA 0 / SA 1	**(0) Nettoergebnis (21 - 22) / (1) Geldfluss operative Gebarung (31 – 32)**					**-5.197,62**	**-4.600,00**	**-597,62**	**-5.197,62**	**-4.600,00**	**-597,62**
SU 23	**Summe Haushaltsrücklagen**					**0,00**	**0,00**	**0,00**	**0,00**	**0,00**	**0,00**
SA00	**Nettoergebnis nach Zuw./Entn. Haushaltsrücklagen (Saldo 0 +/- SU23)**					**-5.197,62**	**-4.600,00**	**-597,62**			
Investive Gebarung											
SU 33	**Summe Einzahlungen investive Gebarung**								**0,00**	**0,00**	**0,00**
SU 34	**Summe Auszahlungen investive Gebarung**								**0,00**	**0,00**	**0,00**
SA2	**Saldo (2) Geldfluss aus der Investiven Gebarung (33 – 34)**								**0,00**	**0,00**	**0,00**
SA3	**Saldo (3) Nettofinanzierungssaldo (Saldo 1 + Saldo 2)**								**-5.197,62**	**-4.600,00**	**-597,62**
Finanzierungstätigkeit											
SU 35	**Summe Einzahlungen aus der Finanzierungstätigkeit**								**0,00**	**0,00**	**0,00**
SU 36	**Summe Auszahlungen aus der Finanzierungstätigkeit**								**0,00**	**0,00**	**0,00**
SA4	**Saldo (4) Geldfluss aus der Finanzierungstätigkeit (35 – 36)**								**0,00**	**0,00**	**0,00**
SA5	**Saldo (5) Geldfluss aus der voranschlagswirksamen Gebarung (Saldo 3 + Saldo 4)**								**-5.197,62**	**-4.600,00**	**-597,62**
369	**Sonstige Einrichtungen und Maßnahmen**										
369000	**Sonstige Einrichtungen und Maßnahmen**										
Operative Gebarung											
2/369000+811000	Ersätze Dorfausflug und Dorfhaus	2115	3115		14	444,25	400,00	44,25	444,25	400,00	44,25
SU 21 / 31	**Summe Erträge / Einzahlungen operative Gebarung**					**444,25**	**400,00**	**44,25**	**444,25**	**400,00**	**44,25**
1/369000-680000	Planmäßige Abschreibung	2226				3.566,00	3.600,00	-34,00			

		MVAG EH	MVAG FH	VC	QU	Ergebnisrechnung RA 2021	Ergebnisrechnung VA 2021	Ergebnisrechnung RA - VA	Finanzierungsrechnung RA 2021	Finanzierungsrechnung VA 2021	Finanzierungsrechnung RA - VA
1/369000-729000	Brauchtumspflege	2225	3225		24	813,00	3.000,00	-2.187,00	813,00	3.000,00	-2.187,00
SU 22 / 32	**Summe Aufwendungen / Auszahlungen operative Gebarung**					**4.379,00**	**6.600,00**	**-2.221,00**	**813,00**	**3.000,00**	**-2.187,00**
SA 0 / SA 1	**(0) Nettoergebnis (21 - 22) / (1) Geldfluss operative Gebarung (31 – 32)**					**-3.934,75**	**-6.200,00**	**2.265,25**	**-368,75**	**-2.600,00**	**2.231,25**
SU 23	**Summe Haushaltsrücklagen**					**0,00**	**0,00**	**0,00**	**0,00**	**0,00**	**0,00**
SA00	**Nettoergebnis nach Zuw./Entn. Haushaltsrücklagen (Saldo 0 +/- SU23)**					**-3.934,75**	**-6.200,00**	**2.265,25**			
Investive Gebarung											
SU 33	**Summe Einzahlungen investive Gebarung**								**0,00**	**0,00**	**0,00**
SU 34	**Summe Auszahlungen investive Gebarung**								**0,00**	**0,00**	**0,00**
SA2	**Saldo (2) Geldfluss aus der Investiven Gebarung (33 – 34)**								**0,00**	**0,00**	**0,00**
SA3	**Saldo (3) Nettofinanzierungssaldo (Saldo 1 + Saldo 2)**								**-368,75**	**-2.600,00**	**2.231,25**
Finanzierungstätigkeit											
SU 35	**Summe Einzahlungen aus der Finanzierungstätigkeit**								**0,00**	**0,00**	**0,00**
SU 36	**Summe Auszahlungen aus der Finanzierungstätigkeit**								**0,00**	**0,00**	**0,00**
SA4	**Saldo (4) Geldfluss aus der Finanzierungstätigkeit (35 – 36)**								**0,00**	**0,00**	**0,00**
SA5	**Saldo (5) Geldfluss aus der voranschlagswirksamen Gebarung (Saldo 3 + Saldo 4)**								**-368,75**	**-2.600,00**	**2.231,25**
39	**Kultus**										
390	**Kirchliche Angelegenheiten**										
390000	**Kirchliche Angelegenheiten**										
Operative Gebarung											
SU 21 / 31	**Summe Erträge / Einzahlungen operative Gebarung**					**0,00**	**0,00**	**0,00**	**0,00**	**0,00**	**0,00**
1/390000-614000	Aufwand für Kirche	2224	3224		24	1.525,33	4.000,00	-2.474,67	1.525,33	4.000,00	-2.474,67
1/390000-680000	Planmäßige Abschreibung	2226				3.670,52	3.700,00	-29,48			
SU 22 / 32	**Summe Aufwendungen / Auszahlungen operative Gebarung**					**5.195,85**	**7.700,00**	**-2.504,15**	**1.525,33**	**4.000,00**	**-2.474,67**
SA 0 / SA 1	**(0) Nettoergebnis (21 - 22) / (1) Geldfluss operative Gebarung (31 – 32)**					**-5.195,85**	**-7.700,00**	**2.504,15**	**-1.525,33**	**-4.000,00**	**2.474,67**
SU 23	**Summe Haushaltsrücklagen**					**0,00**	**0,00**	**0,00**	**0,00**	**0,00**	**0,00**
SA00	**Nettoergebnis nach Zuw./Entn. Haushaltsrücklagen (Saldo 0 +/- SU23)**					**-5.195,85**	**-7.700,00**	**2.504,15**			
Investive Gebarung											
SU 33	**Summe Einzahlungen investive Gebarung**								**0,00**	**0,00**	**0,00**
SU 34	**Summe Auszahlungen investive Gebarung**								**0,00**	**0,00**	**0,00**
SA2	**Saldo (2) Geldfluss aus der Investiven Gebarung (33 – 34)**								**0,00**	**0,00**	**0,00**
SA3	**Saldo (3) Nettofinanzierungssaldo (Saldo 1 + Saldo 2)**								**-1.525,33**	**-4.000,00**	**2.474,67**
Finanzierungstätigkeit											
SU 35	**Summe Einzahlungen aus der Finanzierungstätigkeit**								**0,00**	**0,00**	**0,00**
SU 36	**Summe Auszahlungen aus der Finanzierungstätigkeit**								**0,00**	**0,00**	**0,00**
SA4	**Saldo (4) Geldfluss aus der Finanzierungstätigkeit (35 – 36)**								**0,00**	**0,00**	**0,00**

		MVAG EH	MVAG VC QU FH	Ergebnisrechnung RA 2021	Ergebnisrechnung VA 2021	Ergebnisrechnung RA - VA	Finanzierungsrechnung RA 2021	Finanzierungsrechnung VA 2021	Finanzierungsrechnung RA - VA
SA5	**Saldo (5) Geldfluss aus der voranschlagswirksamen Gebarung (Saldo 3 + Saldo 4)**						**-1.525,33**	**-4.000,00**	**2.474,67**

		MVAG EH	MVAG FH	VC	QU	Ergebnisrechnung RA 2021	Ergebnisrechnung VA 2021	Ergebnisrechnung RA - VA	Finanzierungsrechnung RA 2021	Finanzierungsrechnung VA 2021	Finanzierungsrechnung RA - VA
4	**Soziale Wohlfahrt und Wohnbauförderung**										
41	**Allgemeine öffentliche Wohlfahrt**										
419	**Sonstige Einrichtungen und Maßnahmen**										
419000	**Sonstige Einrichtungen und Maßnahmen**										
Operative Gebarung											
SU 21 / 31	**Summe Erträge / Einzahlungen operative Gebarung**					**0,00**	**0,00**	**0,00**	**0,00**	**0,00**	**0,00**
1/419000-751100	Sozialhilfeumlage	2231	3231		26	69.103,97	62.000,00	7.103,97	69.103,97	62.000,00	7.103,97
SU 22 / 32	**Summe Aufwendungen / Auszahlungen operative Gebarung**					**69.103,97**	**62.000,00**	**7.103,97**	**69.103,97**	**62.000,00**	**7.103,97**
SA 0 / SA 1	**(0) Nettoergebnis (21 - 22) / (1) Geldfluss operative Gebarung (31 – 32)**					**-69.103,97**	**-62.000,00**	**-7.103,97**	**-69.103,97**	**-62.000,00**	**-7.103,97**
SU 23	**Summe Haushaltsrücklagen**					**0,00**	**0,00**	**0,00**	**0,00**	**0,00**	**0,00**
SA00	**Nettoergebnis nach Zuw./Entn. Haushaltsrücklagen (Saldo 0 +/- SU23)**					**-69.103,97**	**-62.000,00**	**-7.103,97**			
Investive Gebarung											
SU 33	**Summe Einzahlungen investive Gebarung**								**0,00**	**0,00**	**0,00**
SU 34	**Summe Auszahlungen investive Gebarung**								**0,00**	**0,00**	**0,00**
SA2	**Saldo (2) Geldfluss aus der Investiven Gebarung (33 – 34)**								**0,00**	**0,00**	**0,00**
SA3	**Saldo (3) Nettofinanzierungssaldo (Saldo 1 + Saldo 2)**								**-69.103,97**	**-62.000,00**	**-7.103,97**
Finanzierungstätigkeit											
SU 35	**Summe Einzahlungen aus der Finanzierungstätigkeit**								**0,00**	**0,00**	**0,00**
SU 36	**Summe Auszahlungen aus der Finanzierungstätigkeit**								**0,00**	**0,00**	**0,00**
SA4	**Saldo (4) Geldfluss aus der Finanzierungstätigkeit (35 – 36)**								**0,00**	**0,00**	**0,00**
SA5	**Saldo (5) Geldfluss aus der voranschlagswirksamen Gebarung (Saldo 3 + Saldo 4)**								**-69.103,97**	**-62.000,00**	**-7.103,97**
42	**Freie Wohlfahrt**										
429	**Sonstige Einrichtungen und Maßnahmen**										
429000	**Sonstige Einrichtungen und Maßnahmen**										
Operative Gebarung											
SU 21 / 31	**Summe Erträge / Einzahlungen operative Gebarung**					**0,00**	**0,00**	**0,00**	**0,00**	**0,00**	**0,00**
1/429000-768000	Freie Wohlfahrt fuer Bedürftige (Sp.)	2234	3234		27		100,00	-100,00		100,00	-100,00
SU 22 / 32	**Summe Aufwendungen / Auszahlungen operative Gebarung**					**0,00**	**100,00**	**-100,00**	**0,00**	**100,00**	**-100,00**
SA 0 / SA 1	**(0) Nettoergebnis (21 - 22) / (1) Geldfluss operative Gebarung (31 – 32)**					**0,00**	**-100,00**	**100,00**	**0,00**	**-100,00**	**100,00**
SU 23	**Summe Haushaltsrücklagen**					**0,00**	**0,00**	**0,00**	**0,00**	**0,00**	**0,00**
SA00	**Nettoergebnis nach Zuw./Entn. Haushaltsrücklagen (Saldo 0 +/- SU23)**					**0,00**	**-100,00**	**100,00**			
Investive Gebarung											
SU 33	**Summe Einzahlungen investive Gebarung**								**0,00**	**0,00**	**0,00**
SU 34	**Summe Auszahlungen investive Gebarung**								**0,00**	**0,00**	**0,00**

		MVAG EH	MVAG FH	VC	QU	Ergebnisrechnung RA 2021	Ergebnisrechnung VA 2021	Ergebnisrechnung RA - VA	Finanzierungsrechnung RA 2021	Finanzierungsrechnung VA 2021	Finanzierungsrechnung RA - VA
SA2	**Saldo (2) Geldfluss aus der Investiven Gebarung (33 – 34)**								**0,00**	**0,00**	**0,00**
SA3	**Saldo (3) Nettofinanzierungssaldo (Saldo 1 + Saldo 2)**								**0,00**	**-100,00**	**100,00**
Finanzierungstätigkeit											
SU 35	**Summe Einzahlungen aus der Finanzierungstätigkeit**								**0,00**	**0,00**	**0,00**
SU 36	**Summe Auszahlungen aus der Finanzierungstätigkeit**								**0,00**	**0,00**	**0,00**
SA4	**Saldo (4) Geldfluss aus der Finanzierungstätigkeit (35 – 36)**								**0,00**	**0,00**	**0,00**
SA5	**Saldo (5) Geldfluss aus der voranschlagswirksamen Gebarung (Saldo 3 + Saldo 4)**								**0,00**	**-100,00**	**100,00**
43	**Jugendwohlfahrt**										
439	**Sonstige Einrichtungen und Maßnahmen**										
439000	**Sonstige Einrichtungen Und Maßnahmen**										
Operative Gebarung											
SU 21 / 31	**Summe Erträge / Einzahlungen operative Gebarung**					**0,00**	**0,00**	**0,00**	**0,00**	**0,00**	**0,00**
1/439000-751000	Jugendwohlfahrts-Umlage	2231	3231		26	12.933,64	9.000,00	3.933,64	12.933,64	9.000,00	3.933,64
SU 22 / 32	**Summe Aufwendungen / Auszahlungen operative Gebarung**					**12.933,64**	**9.000,00**	**3.933,64**	**12.933,64**	**9.000,00**	**3.933,64**
SA 0 / SA 1	**(0) Nettoergebnis (21 - 22) / (1) Geldfluss operative Gebarung (31 – 32)**					**-12.933,64**	**-9.000,00**	**-3.933,64**	**-12.933,64**	**-9.000,00**	**-3.933,64**
SU 23	**Summe Haushaltsrücklagen**					**0,00**	**0,00**	**0,00**	**0,00**	**0,00**	**0,00**
SA00	**Nettoergebnis nach Zuw./Entn. Haushaltsrücklagen (Saldo 0 +/- SU23)**					**-12.933,64**	**-9.000,00**	**-3.933,64**			
Investive Gebarung											
SU 33	**Summe Einzahlungen investive Gebarung**								**0,00**	**0,00**	**0,00**
SU 34	**Summe Auszahlungen investive Gebarung**								**0,00**	**0,00**	**0,00**
SA2	**Saldo (2) Geldfluss aus der Investiven Gebarung (33 – 34)**								**0,00**	**0,00**	**0,00**
SA3	**Saldo (3) Nettofinanzierungssaldo (Saldo 1 + Saldo 2)**								**-12.933,64**	**-9.000,00**	**-3.933,64**
Finanzierungstätigkeit											
SU 35	**Summe Einzahlungen aus der Finanzierungstätigkeit**								**0,00**	**0,00**	**0,00**
SU 36	**Summe Auszahlungen aus der Finanzierungstätigkeit**								**0,00**	**0,00**	**0,00**
SA4	**Saldo (4) Geldfluss aus der Finanzierungstätigkeit (35 – 36)**								**0,00**	**0,00**	**0,00**
SA5	**Saldo (5) Geldfluss aus der voranschlagswirksamen Gebarung (Saldo 3 + Saldo 4)**								**-12.933,64**	**-9.000,00**	**-3.933,64**
46	**Familienpolitische Maßnahmen**										
469	**Sonstige Maßnahmen**										
469000	**Sonstige Maßnahmen**										
Operative Gebarung											
SU 21 / 31	**Summe Erträge / Einzahlungen operative Gebarung**					**0,00**	**0,00**	**0,00**	**0,00**	**0,00**	**0,00**
1/469000-768000	Geburtenzuschuss	2234	3234		27	300,00	300,00		300,00	300,00	
SU 22 / 32	**Summe Aufwendungen / Auszahlungen operative Gebarung**					**300,00**	**300,00**	**0,00**	**300,00**	**300,00**	**0,00**

		MVAG EH	MVAG FH	VC	QU	Ergebnisrechnung RA 2021	Ergebnisrechnung VA 2021	Ergebnisrechnung RA - VA	Finanzierungsrechnung RA 2021	Finanzierungsrechnung VA 2021	Finanzierungsrechnung RA - VA
SA 0 / SA 1	**(0) Nettoergebnis (21 - 22) / (1) Geldfluss operative Gebarung (31 – 32)**					**-300,00**	**-300,00**	**0,00**	**-300,00**	**-300,00**	**0,00**
SU 23	**Summe Haushaltsrücklagen**					**0,00**	**0,00**	**0,00**	**0,00**	**0,00**	**0,00**
SA00	**Nettoergebnis nach Zuw./Entn. Haushaltsrücklagen (Saldo 0 +/- SU23)**					**-300,00**	**-300,00**	**0,00**			
Investive Gebarung											
SU 33	**Summe Einzahlungen investive Gebarung**								**0,00**	**0,00**	**0,00**
SU 34	**Summe Auszahlungen investive Gebarung**								**0,00**	**0,00**	**0,00**
SA2	**Saldo (2) Geldfluss aus der Investiven Gebarung (33 – 34)**								**0,00**	**0,00**	**0,00**
SA3	**Saldo (3) Nettofinanzierungssaldo (Saldo 1 + Saldo 2)**								**-300,00**	**-300,00**	**0,00**
Finanzierungstätigkeit											
SU 35	**Summe Einzahlungen aus der Finanzierungstätigkeit**								**0,00**	**0,00**	**0,00**
SU 36	**Summe Auszahlungen aus der Finanzierungstätigkeit**								**0,00**	**0,00**	**0,00**
SA4	**Saldo (4) Geldfluss aus der Finanzierungstätigkeit (35 – 36)**								**0,00**	**0,00**	**0,00**
SA5	**Saldo (5) Geldfluss aus der voranschlagswirksamen Gebarung (Saldo 3 + Saldo 4)**								**-300,00**	**-300,00**	**0,00**
48	**Wohnbauförderung**										
480	**Allgemeine Wohnbauförderung**										
480000	**Alternativenergien**										
Operative Gebarung											
SU 21 / 31	**Summe Erträge / Einzahlungen operative Gebarung**					**0,00**	**0,00**	**0,00**	**0,00**	**0,00**	**0,00**
1/480000-768000	Förderung Alternativenergien	2234	3234		27		200,00	-200,00		200,00	-200,00
SU 22 / 32	**Summe Aufwendungen / Auszahlungen operative Gebarung**					**0,00**	**200,00**	**-200,00**	**0,00**	**200,00**	**-200,00**
SA 0 / SA 1	**(0) Nettoergebnis (21 - 22) / (1) Geldfluss operative Gebarung (31 – 32)**					**0,00**	**-200,00**	**200,00**	**0,00**	**-200,00**	**200,00**
SU 23	**Summe Haushaltsrücklagen**					**0,00**	**0,00**	**0,00**	**0,00**	**0,00**	**0,00**
SA00	**Nettoergebnis nach Zuw./Entn. Haushaltsrücklagen (Saldo 0 +/- SU23)**					**0,00**	**-200,00**	**200,00**			
Investive Gebarung											
SU 33	**Summe Einzahlungen investive Gebarung**								**0,00**	**0,00**	**0,00**
SU 34	**Summe Auszahlungen investive Gebarung**								**0,00**	**0,00**	**0,00**
SA2	**Saldo (2) Geldfluss aus der Investiven Gebarung (33 – 34)**								**0,00**	**0,00**	**0,00**
SA3	**Saldo (3) Nettofinanzierungssaldo (Saldo 1 + Saldo 2)**								**0,00**	**-200,00**	**200,00**
Finanzierungstätigkeit											
SU 35	**Summe Einzahlungen aus der Finanzierungstätigkeit**								**0,00**	**0,00**	**0,00**
SU 36	**Summe Auszahlungen aus der Finanzierungstätigkeit**								**0,00**	**0,00**	**0,00**
SA4	**Saldo (4) Geldfluss aus der Finanzierungstätigkeit (35 – 36)**								**0,00**	**0,00**	**0,00**
SA5	**Saldo (5) Geldfluss aus der voranschlagswirksamen Gebarung (Saldo 3 + Saldo 4)**								**0,00**	**-200,00**	**200,00**

		MVAG EH	MVAG FH	VC	QU	Ergebnisrechnung RA 2021	Ergebnisrechnung VA 2021	Ergebnisrechnung RA - VA	Finanzierungsrechnung RA 2021	Finanzierungsrechnung VA 2021	Finanzierungsrechnung RA - VA
5 Gesundheit											
51	**Gesundheitsdienst**										
510	**Medizinische Bereichsversorgung**										
510000	**Medizinische Bereichversorgung**										
Operative Gebarung											
SU 21 / 31	**Summe Erträge / Einzahlungen operative Gebarung**					**0,00**	**0,00**	**0,00**	**0,00**	**0,00**	**0,00**
1/510000-564000	Totenbeschaugebühren (Besondere Geb.)	2211	3211		20		200,00	-200,00		200,00	-200,00
1/510000-751000	Beitrag an Pensionsverband	2231	3231		26	1.378,95	1.200,00	178,95	1.378,95	1.200,00	178,95
SU 22 / 32	**Summe Aufwendungen / Auszahlungen operative Gebarung**					**1.378,95**	**1.400,00**	**-21,05**	**1.378,95**	**1.400,00**	**-21,05**
SA 0 / SA 1	**(0) Nettoergebnis (21 - 22) / (1) Geldfluss operative Gebarung (31 – 32)**					**-1.378,95**	**-1.400,00**	**21,05**	**-1.378,95**	**-1.400,00**	**21,05**
SU 23	**Summe Haushaltsrücklagen**					**0,00**	**0,00**	**0,00**	**0,00**	**0,00**	**0,00**
SA00	**Nettoergebnis nach Zuw./Entn. Haushaltsrücklagen (Saldo 0 +/- SU23)**					**-1.378,95**	**-1.400,00**	**21,05**			
Investive Gebarung											
SU 33	**Summe Einzahlungen investive Gebarung**								**0,00**	**0,00**	**0,00**
SU 34	**Summe Auszahlungen investive Gebarung**								**0,00**	**0,00**	**0,00**
SA2	**Saldo (2) Geldfluss aus der Investiven Gebarung (33 – 34)**								**0,00**	**0,00**	**0,00**
SA3	**Saldo (3) Nettofinanzierungssaldo (Saldo 1 + Saldo 2)**								**-1.378,95**	**-1.400,00**	**21,05**
Finanzierungstätigkeit											
SU 35	**Summe Einzahlungen aus der Finanzierungstätigkeit**								**0,00**	**0,00**	**0,00**
SU 36	**Summe Auszahlungen aus der Finanzierungstätigkeit**								**0,00**	**0,00**	**0,00**
SA4	**Saldo (4) Geldfluss aus der Finanzierungstätigkeit (35 – 36)**								**0,00**	**0,00**	**0,00**
SA5	**Saldo (5) Geldfluss aus der voranschlagswirksamen Gebarung (Saldo 3 + Saldo 4)**								**-1.378,95**	**-1.400,00**	**21,05**
519	**Sonstige Einrichtungen und Maßnahmen**										
519100	**Pandemie und Desinfektion**										
Operative Gebarung											
2/519100+829000	Sonstige Erträge	2116	3116		18	700,00	700,00		700,00	700,00	
SU 21 / 31	**Summe Erträge / Einzahlungen operative Gebarung**					**700,00**	**700,00**	**0,00**	**700,00**	**700,00**	**0,00**
1/519100-729000	Pandemie und Desinfektion	2225	3225		24	700,00	700,00		700,00	700,00	
SU 22 / 32	**Summe Aufwendungen / Auszahlungen operative Gebarung**					**700,00**	**700,00**	**0,00**	**700,00**	**700,00**	**0,00**
SA 0 / SA 1	**(0) Nettoergebnis (21 - 22) / (1) Geldfluss operative Gebarung (31 – 32)**					**0,00**	**0,00**	**0,00**	**0,00**	**0,00**	**0,00**
SU 23	**Summe Haushaltsrücklagen**					**0,00**	**0,00**	**0,00**	**0,00**	**0,00**	**0,00**
SA00	**Nettoergebnis nach Zuw./Entn. Haushaltsrücklagen (Saldo 0 +/- SU23)**					**0,00**	**0,00**	**0,00**			
Investive Gebarung											
SU 33	**Summe Einzahlungen investive Gebarung**								**0,00**	**0,00**	**0,00**

		MVAG EH	MVAG FH	VC	QU	Ergebnisrechnung RA 2021	Ergebnisrechnung VA 2021	Ergebnisrechnung RA - VA	Finanzierungsrechnung RA 2021	Finanzierungsrechnung VA 2021	Finanzierungsrechnung RA - VA
SU 34	**Summe Auszahlungen investive Gebarung**								**0,00**	**0,00**	**0,00**
SA2	**Saldo (2) Geldfluss aus der Investiven Gebarung (33 – 34)**								**0,00**	**0,00**	**0,00**
SA3	**Saldo (3) Nettofinanzierungssaldo (Saldo 1 + Saldo 2)**								**0,00**	**0,00**	**0,00**
Finanzierungstätigkeit											
SU 35	**Summe Einzahlungen aus der Finanzierungstätigkeit**								**0,00**	**0,00**	**0,00**
SU 36	**Summe Auszahlungen aus der Finanzierungstätigkeit**								**0,00**	**0,00**	**0,00**
SA4	**Saldo (4) Geldfluss aus der Finanzierungstätigkeit (35 – 36)**								**0,00**	**0,00**	**0,00**
SA5	**Saldo (5) Geldfluss aus der voranschlagswirksamen Gebarung (Saldo 3 + Saldo 4)**								**0,00**	**0,00**	**0,00**
53	**Rettungs- und Warndienste**										
530	**Rettungsdienste**										
530000	**Rettungsdienste**										
Operative Gebarung											
SU 21 / 31	**Summe Erträge / Einzahlungen operative Gebarung**					**0,00**	**0,00**	**0,00**	**0,00**	**0,00**	**0,00**
1/530000-777000	Beitrag an Rettungsorganisationen	2234		44			4.500,00	-4.500,00			
SU 22 / 32	**Summe Aufwendungen / Auszahlungen operative Gebarung**					**0,00**	**4.500,00**	**-4.500,00**	**0,00**	**0,00**	**0,00**
SA 0 / SA 1	**(0) Nettoergebnis (21 - 22) / (1) Geldfluss operative Gebarung (31 – 32)**					**0,00**	**-4.500,00**	**4.500,00**	**0,00**	**0,00**	**0,00**
SU 23	**Summe Haushaltsrücklagen**					**0,00**	**0,00**	**0,00**	**0,00**	**0,00**	**0,00**
SA00	**Nettoergebnis nach Zuw./Entn. Haushaltsrücklagen (Saldo 0 +/- SU23)**					**0,00**	**-4.500,00**	**4.500,00**			
Investive Gebarung											
SU 33	**Summe Einzahlungen investive Gebarung**								**0,00**	**0,00**	**0,00**
1/530000-777000	Beitrag an Rettungsorganisationen		3434	44						4.500,00	-4.500,00
SU 34	**Summe Auszahlungen investive Gebarung**								**0,00**	**4.500,00**	**-4.500,00**
SA2	**Saldo (2) Geldfluss aus der Investiven Gebarung (33 – 34)**								**0,00**	**-4.500,00**	**4.500,00**
SA3	**Saldo (3) Nettofinanzierungssaldo (Saldo 1 + Saldo 2)**								**0,00**	**-4.500,00**	**4.500,00**
Finanzierungstätigkeit											
SU 35	**Summe Einzahlungen aus der Finanzierungstätigkeit**								**0,00**	**0,00**	**0,00**
SU 36	**Summe Auszahlungen aus der Finanzierungstätigkeit**								**0,00**	**0,00**	**0,00**
SA4	**Saldo (4) Geldfluss aus der Finanzierungstätigkeit (35 – 36)**								**0,00**	**0,00**	**0,00**
SA5	**Saldo (5) Geldfluss aus der voranschlagswirksamen Gebarung (Saldo 3 + Saldo 4)**								**0,00**	**-4.500,00**	**4.500,00**
56	**Krankenanstalten anderer Rechtsträger**										
562	**Sprengelbeiträge**										
562000	**Sprengelbeiträge**										
Operative Gebarung											
SU 21 / 31	**Summe Erträge / Einzahlungen operative Gebarung**					**0,00**	**0,00**	**0,00**	**0,00**	**0,00**	**0,00**

		MVAG EH	MVAG FH	VC	QU	Ergebnisrechnung RA 2021	Ergebnisrechnung VA 2021	Ergebnisrechnung RA - VA	Finanzierungsrechnung RA 2021	Finanzierungsrechnung VA 2021	Finanzierungsrechnung RA - VA
1/562000-752000	Zweckaufwand NÖKAS	2231	3231		26	118.907,57	114.000,00	4.907,57	118.907,57	114.000,00	4.907,57
SU 22 / 32	**Summe Aufwendungen / Auszahlungen operative Gebarung**					**118.907,57**	**114.000,00**	**4.907,57**	**118.907,57**	**114.000,00**	**4.907,57**
SA 0 / SA 1	**(0) Nettoergebnis (21 - 22) / (1) Geldfluss operative Gebarung (31 – 32)**					**-118.907,57**	**-114.000,00**	**-4.907,57**	**-118.907,57**	**-114.000,00**	**-4.907,57**
SU 23	**Summe Haushaltsrücklagen**					**0,00**	**0,00**	**0,00**	**0,00**	**0,00**	**0,00**
SA00	**Nettoergebnis nach Zuw./Entn. Haushaltsrücklagen (Saldo 0 +/- SU23)**					**-118.907,57**	**-114.000,00**	**-4.907,57**			
Investive Gebarung											
SU 33	**Summe Einzahlungen investive Gebarung**								**0,00**	**0,00**	**0,00**
SU 34	**Summe Auszahlungen investive Gebarung**								**0,00**	**0,00**	**0,00**
SA2	**Saldo (2) Geldfluss aus der Investiven Gebarung (33 – 34)**								**0,00**	**0,00**	**0,00**
SA3	**Saldo (3) Nettofinanzierungssaldo (Saldo 1 + Saldo 2)**								**-118.907,57**	**-114.000,00**	**-4.907,57**
Finanzierungstätigkeit											
SU 35	**Summe Einzahlungen aus der Finanzierungstätigkeit**								**0,00**	**0,00**	**0,00**
SU 36	**Summe Auszahlungen aus der Finanzierungstätigkeit**								**0,00**	**0,00**	**0,00**
SA4	**Saldo (4) Geldfluss aus der Finanzierungstätigkeit (35 – 36)**								**0,00**	**0,00**	**0,00**
SA5	**Saldo (5) Geldfluss aus der voranschlagswirksamen Gebarung (Saldo 3 + Saldo 4)**								**-118.907,57**	**-114.000,00**	**-4.907,57**
562100	**Sprengelbeiträge**										
Operative Gebarung											
SU 21 / 31	**Summe Erträge / Einzahlungen operative Gebarung**					**0,00**	**0,00**	**0,00**	**0,00**	**0,00**	**0,00**
1/562100-752000	Verwaltungsaufwand NÖKAS	2231	3231		26	2,14		2,14	2,14		2,14
SU 22 / 32	**Summe Aufwendungen / Auszahlungen operative Gebarung**					**2,14**	**0,00**	**2,14**	**2,14**	**0,00**	**2,14**
SA 0 / SA 1	**(0) Nettoergebnis (21 - 22) / (1) Geldfluss operative Gebarung (31 – 32)**					**-2,14**	**0,00**	**-2,14**	**-2,14**	**0,00**	**-2,14**
SU 23	**Summe Haushaltsrücklagen**					**0,00**	**0,00**	**0,00**	**0,00**	**0,00**	**0,00**
SA00	**Nettoergebnis nach Zuw./Entn. Haushaltsrücklagen (Saldo 0 +/- SU23)**					**-2,14**	**0,00**	**-2,14**			
Investive Gebarung											
SU 33	**Summe Einzahlungen investive Gebarung**								**0,00**	**0,00**	**0,00**
SU 34	**Summe Auszahlungen investive Gebarung**								**0,00**	**0,00**	**0,00**
SA2	**Saldo (2) Geldfluss aus der Investiven Gebarung (33 – 34)**								**0,00**	**0,00**	**0,00**
SA3	**Saldo (3) Nettofinanzierungssaldo (Saldo 1 + Saldo 2)**								**-2,14**	**0,00**	**-2,14**
Finanzierungstätigkeit											
SU 35	**Summe Einzahlungen aus der Finanzierungstätigkeit**								**0,00**	**0,00**	**0,00**
SU 36	**Summe Auszahlungen aus der Finanzierungstätigkeit**								**0,00**	**0,00**	**0,00**
SA4	**Saldo (4) Geldfluss aus der Finanzierungstätigkeit (35 – 36)**								**0,00**	**0,00**	**0,00**
SA5	**Saldo (5) Geldfluss aus der voranschlagswirksamen Gebarung (Saldo 3 + Saldo 4)**								**-2,14**	**0,00**	**-2,14**

		MVAG EH	MVAG FH	VC	QU	Ergebnisrechnung RA 2021	Ergebnisrechnung VA 2021	Ergebnisrechnung RA - VA	Finanzierungsrechnung RA 2021	Finanzierungsrechnung VA 2021	Finanzierungsrechnung RA - VA
6	**Straßen- und Wasserbau, Verkehr**										
61	**Straßenbau**										
612	**Gemeindestraßen**										
612000	**Gemeindestraßen**										
Operative Gebarung											
6/612000+829910	Sonstige Erträge, Zuführungen	2116	3116	1	18	31.160,95	75.000,00	-43.839,05	31.160,95	75.000,00	-43.839,05
6/612000+871000	Beihilfen aus Bedarfszuweisungen	2121	3121	1	33	78.900,00	75.000,00	3.900,00	78.900,00	75.000,00	3.900,00
SU 21 / 31	**Summe Erträge / Einzahlungen operative Gebarung**					**110.060,95**	**150.000,00**	**-39.939,05**	**110.060,95**	**150.000,00**	**-39.939,05**
1/612000-400000	Ankauf Verkehrstafeln	2221	3221		23	929,79	1.500,00	-570,21	929,79	1.500,00	-570,21
1/612000-610000	Pflege Grünflächen, Grünschnitt	2224	3224		24	129,14	1.000,00	-870,86	129,14	1.000,00	-870,86
1/612000-611000	Instandhaltung von Strassenbauten	2224	3224		24	689,46	2.000,00	-1.310,54	689,46	2.000,00	-1.310,54
1/612000-616000	Instandh. u. Treibstoff Rasenmäher	2224	3224		24	4.599,20	3.500,00	1.099,20	4.599,20	3.500,00	1.099,20
1/612000-680000	Planmäßige Abschreibung	2226				71.277,85	68.200,00	3.077,85			
SU 22 / 32	**Summe Aufwendungen / Auszahlungen operative Gebarung**					**77.625,44**	**76.200,00**	**1.425,44**	**6.347,59**	**8.000,00**	**-1.652,41**
SA 0 / SA 1	**(0) Nettoergebnis (21 - 22) / (1) Geldfluss operative Gebarung (31 – 32)**					**32.435,51**	**73.800,00**	**-41.364,49**	**103.713,36**	**142.000,00**	**-38.286,64**
SU 23	**Summe Haushaltsrücklagen**					**0,00**	**0,00**	**0,00**	**0,00**	**0,00**	**0,00**
SA00	**Nettoergebnis nach Zuw./Entn. Haushaltsrücklagen (Saldo 0 +/- SU23)**					**32.435,51**	**73.800,00**	**-41.364,49**			
Investive Gebarung											
SU 33	**Summe Einzahlungen investive Gebarung**								**0,00**	**0,00**	**0,00**
5/612000-002000	Gemeindestraßenbau		3412	1	40				110.060,95	150.000,00	-39.939,05
1/612000-020000	geringw. Wirtschaftsgüter		3414	2	41				2.820,41	5.000,00	-2.179,59
SU 34	**Summe Auszahlungen investive Gebarung**								**112.881,36**	**155.000,00**	**-42.118,64**
SA2	**Saldo (2) Geldfluss aus der Investiven Gebarung (33 – 34)**								**-112.881,36**	**-155.000,00**	**42.118,64**
SA3	**Saldo (3) Nettofinanzierungssaldo (Saldo 1 + Saldo 2)**								**-9.168,00**	**-13.000,00**	**3.832,00**
Finanzierungstätigkeit											
SU 35	**Summe Einzahlungen aus der Finanzierungstätigkeit**								**0,00**	**0,00**	**0,00**
SU 36	**Summe Auszahlungen aus der Finanzierungstätigkeit**								**0,00**	**0,00**	**0,00**
SA4	**Saldo (4) Geldfluss aus der Finanzierungstätigkeit (35 – 36)**								**0,00**	**0,00**	**0,00**
SA5	**Saldo (5) Geldfluss aus der voranschlagswirksamen Gebarung (Saldo 3 + Saldo 4)**								**-9.168,00**	**-13.000,00**	**3.832,00**
63	**Schutzwasserbau**										
631	**Konkurrenzgewässer**										
631000	**Konkurrenzgewässer**										
Operative Gebarung											
SU 21 / 31	**Summe Erträge / Einzahlungen operative Gebarung**					**0,00**	**0,00**	**0,00**	**0,00**	**0,00**	**0,00**

		MVAG EH	MVAG FH	VC	QU	Ergebnisrechnung RA 2021	Ergebnisrechnung VA 2021	Ergebnisrechnung RA - VA	Finanzierungsrechnung RA 2021	Finanzierungsrechnung VA 2021	Finanzierungsrechnung RA - VA
1/631000-752000	Beiträge an Wasserverbände	2231	3231		26	1.886,00	1.900,00	-14,00	1.886,00	1.900,00	-14,00
SU 22 / 32	**Summe Aufwendungen / Auszahlungen operative Gebarung**					**1.886,00**	**1.900,00**	**-14,00**	**1.886,00**	**1.900,00**	**-14,00**
SA 0 / SA 1	**(0) Nettoergebnis (21 - 22) / (1) Geldfluss operative Gebarung (31 – 32)**					**-1.886,00**	**-1.900,00**	**14,00**	**-1.886,00**	**-1.900,00**	**14,00**
SU 23	**Summe Haushaltsrücklagen**					**0,00**	**0,00**	**0,00**	**0,00**	**0,00**	**0,00**
SA00	**Nettoergebnis nach Zuw./Entn. Haushaltsrücklagen (Saldo 0 +/- SU23)**					**-1.886,00**	**-1.900,00**	**14,00**			
Investive Gebarung											
SU 33	**Summe Einzahlungen investive Gebarung**								**0,00**	**0,00**	**0,00**
SU 34	**Summe Auszahlungen investive Gebarung**								**0,00**	**0,00**	**0,00**
SA2	**Saldo (2) Geldfluss aus der Investiven Gebarung (33 – 34)**								**0,00**	**0,00**	**0,00**
SA3	**Saldo (3) Nettofinanzierungssaldo (Saldo 1 + Saldo 2)**								**-1.886,00**	**-1.900,00**	**14,00**
Finanzierungstätigkeit											
SU 35	**Summe Einzahlungen aus der Finanzierungstätigkeit**								**0,00**	**0,00**	**0,00**
SU 36	**Summe Auszahlungen aus der Finanzierungstätigkeit**								**0,00**	**0,00**	**0,00**
SA4	**Saldo (4) Geldfluss aus der Finanzierungstätigkeit (35 – 36)**								**0,00**	**0,00**	**0,00**
SA5	**Saldo (5) Geldfluss aus der voranschlagswirksamen Gebarung (Saldo 3 + Saldo 4)**								**-1.886,00**	**-1.900,00**	**14,00**

64 Straßenverkehr

640 Einrichtungen und Maßnahmen nach der Straßenverkehrsordnung

640000 Einrichtungen u.Maßn.n.d.STVO

Operative Gebarung										
2/640000+868000	Gemeindestrassenstrafen	2124	3124		16		200,00	-200,00		200,00	-200,00
SU 21 / 31	**Summe Erträge / Einzahlungen operative Gebarung**					**0,00**	**200,00**	**-200,00**	**0,00**	**200,00**	**-200,00**
SU 22 / 32	**Summe Aufwendungen / Auszahlungen operative Gebarung**					**0,00**	**0,00**	**0,00**	**0,00**	**0,00**	**0,00**
SA 0 / SA 1	**(0) Nettoergebnis (21 - 22) / (1) Geldfluss operative Gebarung (31 – 32)**					**0,00**	**200,00**	**-200,00**	**0,00**	**200,00**	**-200,00**
SU 23	**Summe Haushaltsrücklagen**					**0,00**	**0,00**	**0,00**	**0,00**	**0,00**	**0,00**
SA00	**Nettoergebnis nach Zuw./Entn. Haushaltsrücklagen (Saldo 0 +/- SU23)**					**0,00**	**200,00**	**-200,00**			
Investive Gebarung											
SU 33	**Summe Einzahlungen investive Gebarung**								**0,00**	**0,00**	**0,00**
SU 34	**Summe Auszahlungen investive Gebarung**								**0,00**	**0,00**	**0,00**
SA2	**Saldo (2) Geldfluss aus der Investiven Gebarung (33 – 34)**								**0,00**	**0,00**	**0,00**
SA3	**Saldo (3) Nettofinanzierungssaldo (Saldo 1 + Saldo 2)**								**0,00**	**200,00**	**-200,00**
Finanzierungstätigkeit											
SU 35	**Summe Einzahlungen aus der Finanzierungstätigkeit**								**0,00**	**0,00**	**0,00**
SU 36	**Summe Auszahlungen aus der Finanzierungstätigkeit**								**0,00**	**0,00**	**0,00**
SA4	**Saldo (4) Geldfluss aus der Finanzierungstätigkeit (35 – 36)**								**0,00**	**0,00**	**0,00**
SA5	**Saldo (5) Geldfluss aus der voranschlagswirksamen Gebarung (Saldo 3 + Saldo 4)**								**0,00**	**200,00**	**-200,00**

		MVAG EH	MVAG FH	VC	QU	Ergebnisrechnung RA 2021	Ergebnisrechnung VA 2021	Ergebnisrechnung RA - VA	Finanzierungsrechnung RA 2021	Finanzierungsrechnung VA 2021	Finanzierungsrechnung RA - VA
69	**Verkehr, Sonstiges**										
690	**Verkehr, Sonstiges**										
690000	**Anrufsammeltaxi**										
Operative Gebarung											
2/690000+861000	Förderung LReg, AST	2121	3121		15	1.386,56	1.400,00	-13,44	1.386,56	1.400,00	-13,44
SU 21 / 31	**Summe Erträge / Einzahlungen operative Gebarung**					**1.386,56**	**1.400,00**	**-13,44**	**1.386,56**	**1.400,00**	**-13,44**
1/690000-752000	Anrufsammeltaxi	2231	3231		26	3.961,64	4.000,00	-38,36	3.961,64	4.000,00	-38,36
SU 22 / 32	**Summe Aufwendungen / Auszahlungen operative Gebarung**					**3.961,64**	**4.000,00**	**-38,36**	**3.961,64**	**4.000,00**	**-38,36**
SA 0 / SA 1	**(0) Nettoergebnis (21 - 22) / (1) Geldfluss operative Gebarung (31 – 32)**					**-2.575,08**	**-2.600,00**	**24,92**	**-2.575,08**	**-2.600,00**	**24,92**
SU 23	**Summe Haushaltsrücklagen**					**0,00**	**0,00**	**0,00**	**0,00**	**0,00**	**0,00**
SA00	**Nettoergebnis nach Zuw./Entn. Haushaltsrücklagen (Saldo 0 +/- SU23)**					**-2.575,08**	**-2.600,00**	**24,92**			
Investive Gebarung											
SU 33	**Summe Einzahlungen investive Gebarung**								**0,00**	**0,00**	**0,00**
SU 34	**Summe Auszahlungen investive Gebarung**								**0,00**	**0,00**	**0,00**
SA2	**Saldo (2) Geldfluss aus der Investiven Gebarung (33 – 34)**								**0,00**	**0,00**	**0,00**
SA3	**Saldo (3) Nettofinanzierungssaldo (Saldo 1 + Saldo 2)**								**-2.575,08**	**-2.600,00**	**24,92**
Finanzierungstätigkeit											
SU 35	**Summe Einzahlungen aus der Finanzierungstätigkeit**								**0,00**	**0,00**	**0,00**
SU 36	**Summe Auszahlungen aus der Finanzierungstätigkeit**								**0,00**	**0,00**	**0,00**
SA4	**Saldo (4) Geldfluss aus der Finanzierungstätigkeit (35 – 36)**								**0,00**	**0,00**	**0,00**
SA5	**Saldo (5) Geldfluss aus der voranschlagswirksamen Gebarung (Saldo 3 + Saldo 4)**								**-2.575,08**	**-2.600,00**	**24,92**

		MVAG EH	MVAG VC FH	QU	Ergebnisrechnung RA 2021	Ergebnisrechnung VA 2021	Ergebnisrechnung RA - VA	Finanzierungsrechnung RA 2021	Finanzierungsrechnung VA 2021	Finanzierungsrechnung RA - VA
7	**Wirtschaftsförderung**									
71	**Grundlagenverbesserung in der Land- und Forstwirtschaft**									
710	**Land- und forstwirtschaftlicher Wegebau**									
710000	**Land- und forstwirtschaftl. Wegebau**									
Operative Gebarung										
2/710000+829000	Ersätze für Schäden Güterwege	2116	3116	18	300,00		300,00	300,00		300,00
SU 21 / 31	**Summe Erträge / Einzahlungen operative Gebarung**				**300,00**	**0,00**	**300,00**	**300,00**	**0,00**	**300,00**
1/710000-611000	Instandhaltung Güterwege	2224	3224	24		5.000,00	-5.000,00		5.000,00	-5.000,00
1/710000-680000	Planmäßige Abschreibung	2226			99.368,51	99.400,00	-31,49			
SU 22 / 32	**Summe Aufwendungen / Auszahlungen operative Gebarung**				**99.368,51**	**104.400,00**	**-5.031,49**	**0,00**	**5.000,00**	**-5.000,00**
SA 0 / SA 1	**(0) Nettoergebnis (21 - 22) / (1) Geldfluss operative Gebarung (31 – 32)**				**-99.068,51**	**-104.400,00**	**5.331,49**	**300,00**	**-5.000,00**	**5.300,00**
SU 23	**Summe Haushaltsrücklagen**				**0,00**	**0,00**	**0,00**	**0,00**	**0,00**	**0,00**
SA00	**Nettoergebnis nach Zuw./Entn. Haushaltsrücklagen (Saldo 0 +/- SU23)**				**-99.068,51**	**-104.400,00**	**5.331,49**			
Investive Gebarung										
SU 33	**Summe Einzahlungen investive Gebarung**							**0,00**	**0,00**	**0,00**
SU 34	**Summe Auszahlungen investive Gebarung**							**0,00**	**0,00**	**0,00**
SA2	**Saldo (2) Geldfluss aus der Investiven Gebarung (33 – 34)**							**0,00**	**0,00**	**0,00**
SA3	**Saldo (3) Nettofinanzierungssaldo (Saldo 1 + Saldo 2)**							**300,00**	**-5.000,00**	**5.300,00**
Finanzierungstätigkeit										
SU 35	**Summe Einzahlungen aus der Finanzierungstätigkeit**							**0,00**	**0,00**	**0,00**
SU 36	**Summe Auszahlungen aus der Finanzierungstätigkeit**							**0,00**	**0,00**	**0,00**
SA4	**Saldo (4) Geldfluss aus der Finanzierungstätigkeit (35 – 36)**							**0,00**	**0,00**	**0,00**
SA5	**Saldo (5) Geldfluss aus der voranschlagswirksamen Gebarung (Saldo 3 + Saldo 4)**							**300,00**	**-5.000,00**	**5.300,00**
78	**Förderung von Handel, Gewerbe und Industrie**									
789	**Sonstige Einrichtungen und Maßnahmen**									
789000	**Sonstige Einrichtungen und Maßnahmen**									
Operative Gebarung										
SU 21 / 31	**Summe Erträge / Einzahlungen operative Gebarung**				**0,00**	**0,00**	**0,00**	**0,00**	**0,00**	**0,00**
1/789000-756000	Laufende Zuschüsse an Unternehmungen	2233	3233	27		300,00	-300,00		300,00	-300,00
SU 22 / 32	**Summe Aufwendungen / Auszahlungen operative Gebarung**				**0,00**	**300,00**	**-300,00**	**0,00**	**300,00**	**-300,00**
SA 0 / SA 1	**(0) Nettoergebnis (21 - 22) / (1) Geldfluss operative Gebarung (31 – 32)**				**0,00**	**-300,00**	**300,00**	**0,00**	**-300,00**	**300,00**
SU 23	**Summe Haushaltsrücklagen**				**0,00**	**0,00**	**0,00**	**0,00**	**0,00**	**0,00**
SA00	**Nettoergebnis nach Zuw./Entn. Haushaltsrücklagen (Saldo 0 +/- SU23)**				**0,00**	**-300,00**	**300,00**			

		MVAG EH	MVAG VC QU FH	Ergebnisrechnung RA 2021	Ergebnisrechnung VA 2021	Ergebnisrechnung RA - VA	Finanzierungsrechnung RA 2021	Finanzierungsrechnung VA 2021	Finanzierungsrechnung RA - VA
Investive Gebarung									
SU 33	**Summe Einzahlungen investive Gebarung**						**0,00**	**0,00**	**0,00**
SU 34	**Summe Auszahlungen investive Gebarung**						**0,00**	**0,00**	**0,00**
SA2	**Saldo (2) Geldfluss aus der Investiven Gebarung (33 – 34)**						**0,00**	**0,00**	**0,00**
SA3	**Saldo (3) Nettofinanzierungssaldo (Saldo 1 + Saldo 2)**						**0,00**	**-300,00**	**300,00**
Finanzierungstätigkeit									
SU 35	**Summe Einzahlungen aus der Finanzierungstätigkeit**						**0,00**	**0,00**	**0,00**
SU 36	**Summe Auszahlungen aus der Finanzierungstätigkeit**						**0,00**	**0,00**	**0,00**
SA4	**Saldo (4) Geldfluss aus der Finanzierungstätigkeit (35 – 36)**						**0,00**	**0,00**	**0,00**
SA5	**Saldo (5) Geldfluss aus der voranschlagswirksamen Gebarung (Saldo 3 + Saldo 4)**						**0,00**	**-300,00**	**300,00**

		MVAG EH	MVAG FH	VC	QU	Ergebnisrechnung RA 2021	Ergebnisrechnung VA 2021	Ergebnisrechnung RA - VA	Finanzierungsrechnung RA 2021	Finanzierungsrechnung VA 2021	Finanzierungsrechnung RA - VA
8 Dienstleistungen											
81	**Öffentliche Einrichtungen (soweit nicht dem Abschnitt 85 zuzuordnen)**										
813	**Müllbeseitigung**										
813000	**Abfallabfuhr**										
Operative Gebarung											
2/813000+816000	Kostenersätze Windelsäcke und Bauschutt	2114	3114		13	3.680,36	2.500,00	1.180,36	3.680,36	2.500,00	1.180,36
2/813000+862000	Transfers von Gemeinden, Gemeindeverbände (ohne marktbestimmte Tätigkeit) und Gemeindefonds	2121	3121		15	5.731,30		5.731,30	5.731,30		5.731,30
SU 21 / 31	**Summe Erträge / Einzahlungen operative Gebarung**					**9.411,66**	**2.500,00**	**6.911,66**	**9.411,66**	**2.500,00**	**6.911,66**
1/813000-400000	Ankauf Sammelsäcke GVU	2221	3221		23		100,00	-100,00		100,00	-100,00
1/813000-619000	Instandh.Deponie u.sonst Kosten	2224	3224		24	663,19	500,00	163,19	663,19	500,00	163,19
1/813000-680000	Planmäßige Abschreibung	2226				1.485,23	1.000,00	485,23			
1/813000-720100	Vergütung Arbeitsleistung	2225	3225		24	2.629,30	3.000,00	-370,70	2.629,30	3.000,00	-370,70
1/813000-728000	Bauschuttabfuhr	2225	3225		24	3.522,98	2.000,00	1.522,98	3.522,98	2.000,00	1.522,98
SU 22 / 32	**Summe Aufwendungen / Auszahlungen operative Gebarung**					**8.300,70**	**6.600,00**	**1.700,70**	**6.815,47**	**5.600,00**	**1.215,47**
SA 0 / SA 1	**(0) Nettoergebnis (21 - 22) / (1) Geldfluss operative Gebarung (31 – 32)**					**1.110,96**	**-4.100,00**	**5.210,96**	**2.596,19**	**-3.100,00**	**5.696,19**
SU 23	**Summe Haushaltsrücklagen**					**0,00**	**0,00**	**0,00**	**0,00**	**0,00**	**0,00**
SA00	**Nettoergebnis nach Zuw./Entn. Haushaltsrücklagen (Saldo 0 +/- SU23)**					**1.110,96**	**-4.100,00**	**5.210,96**			
Investive Gebarung											
SU 33	**Summe Einzahlungen investive Gebarung**								**0,00**	**0,00**	**0,00**
SU 34	**Summe Auszahlungen investive Gebarung**								**0,00**	**0,00**	**0,00**
SA2	**Saldo (2) Geldfluss aus der Investiven Gebarung (33 – 34)**								**0,00**	**0,00**	**0,00**
SA3	**Saldo (3) Nettofinanzierungssaldo (Saldo 1 + Saldo 2)**								**2.596,19**	**-3.100,00**	**5.696,19**
Finanzierungstätigkeit											
SU 35	**Summe Einzahlungen aus der Finanzierungstätigkeit**								**0,00**	**0,00**	**0,00**
SU 36	**Summe Auszahlungen aus der Finanzierungstätigkeit**								**0,00**	**0,00**	**0,00**
SA4	**Saldo (4) Geldfluss aus der Finanzierungstätigkeit (35 – 36)**								**0,00**	**0,00**	**0,00**
SA5	**Saldo (5) Geldfluss aus der voranschlagswirksamen Gebarung (Saldo 3 + Saldo 4)**								**2.596,19**	**-3.100,00**	**5.696,19**
814	**Straßenreinigung**										
814000	**Straßenreinigung**										
Operative Gebarung											
SU 21 / 31	**Summe Erträge / Einzahlungen operative Gebarung**					**0,00**	**0,00**	**0,00**	**0,00**	**0,00**	**0,00**

		MVAG EH	MVAG FH	VC	QU	Ergebnisrechnung RA 2021	Ergebnisrechnung VA 2021	Ergebnisrechnung RA - VA	Finanzierungsrechnung RA 2021	Finanzierungsrechnung VA 2021	Finanzierungsrechnung RA - VA
1/814000-728000	Gemeindestrassen - Winterdienst	2225	3225		24	2.797,20	4.000,00	-1.202,80	2.797,20	4.000,00	-1.202,80
SU 22 / 32	**Summe Aufwendungen / Auszahlungen operative Gebarung**					**2.797,20**	**4.000,00**	**-1.202,80**	**2.797,20**	**4.000,00**	**-1.202,80**
SA 0 / SA 1	**(0) Nettoergebnis (21 - 22) / (1) Geldfluss operative Gebarung (31 – 32)**					**-2.797,20**	**-4.000,00**	**1.202,80**	**-2.797,20**	**-4.000,00**	**1.202,80**
SU 23	**Summe Haushaltsrücklagen**					**0,00**	**0,00**	**0,00**	**0,00**	**0,00**	**0,00**
SA00	**Nettoergebnis nach Zuw./Entn. Haushaltsrücklagen (Saldo 0 +/- SU23)**					**-2.797,20**	**-4.000,00**	**1.202,80**			
Investive Gebarung											
SU 33	**Summe Einzahlungen investive Gebarung**								**0,00**	**0,00**	**0,00**
SU 34	**Summe Auszahlungen investive Gebarung**								**0,00**	**0,00**	**0,00**
SA2	**Saldo (2) Geldfluss aus der Investiven Gebarung (33 – 34)**								**0,00**	**0,00**	**0,00**
SA3	**Saldo (3) Nettofinanzierungssaldo (Saldo 1 + Saldo 2)**								**-2.797,20**	**-4.000,00**	**1.202,80**
Finanzierungstätigkeit											
SU 35	**Summe Einzahlungen aus der Finanzierungstätigkeit**								**0,00**	**0,00**	**0,00**
SU 36	**Summe Auszahlungen aus der Finanzierungstätigkeit**								**0,00**	**0,00**	**0,00**
SA4	**Saldo (4) Geldfluss aus der Finanzierungstätigkeit (35 – 36)**								**0,00**	**0,00**	**0,00**
SA5	**Saldo (5) Geldfluss aus der voranschlagswirksamen Gebarung (Saldo 3 + Saldo 4)**								**-2.797,20**	**-4.000,00**	**1.202,80**
816	**Öffentliche Beleuchtung und öffentliche Uhren**										
816000	**Öffentliche Beleuchtung**										
Operative Gebarung											
SU 21 / 31	**Summe Erträge / Einzahlungen operative Gebarung**					**0,00**	**0,00**	**0,00**	**0,00**	**0,00**	**0,00**
1/816000-600000	Strom	2222	3222		24	6.974,80	7.000,00	-25,20	6.974,80	7.000,00	-25,20
1/816000-619000	Instandhaltung der Straßenbeleuchtung	2224	3224		24		1.000,00	-1.000,00		1.000,00	-1.000,00
SU 22 / 32	**Summe Aufwendungen / Auszahlungen operative Gebarung**					**6.974,80**	**8.000,00**	**-1.025,20**	**6.974,80**	**8.000,00**	**-1.025,20**
SA 0 / SA 1	**(0) Nettoergebnis (21 - 22) / (1) Geldfluss operative Gebarung (31 – 32)**					**-6.974,80**	**-8.000,00**	**1.025,20**	**-6.974,80**	**-8.000,00**	**1.025,20**
SU 23	**Summe Haushaltsrücklagen**					**0,00**	**0,00**	**0,00**	**0,00**	**0,00**	**0,00**
SA00	**Nettoergebnis nach Zuw./Entn. Haushaltsrücklagen (Saldo 0 +/- SU23)**					**-6.974,80**	**-8.000,00**	**1.025,20**			
Investive Gebarung											
SU 33	**Summe Einzahlungen investive Gebarung**								**0,00**	**0,00**	**0,00**
SU 34	**Summe Auszahlungen investive Gebarung**								**0,00**	**0,00**	**0,00**
SA2	**Saldo (2) Geldfluss aus der Investiven Gebarung (33 – 34)**								**0,00**	**0,00**	**0,00**
SA3	**Saldo (3) Nettofinanzierungssaldo (Saldo 1 + Saldo 2)**								**-6.974,80**	**-8.000,00**	**1.025,20**
Finanzierungstätigkeit											
SU 35	**Summe Einzahlungen aus der Finanzierungstätigkeit**								**0,00**	**0,00**	**0,00**
SU 36	**Summe Auszahlungen aus der Finanzierungstätigkeit**								**0,00**	**0,00**	**0,00**
SA4	**Saldo (4) Geldfluss aus der Finanzierungstätigkeit (35 – 36)**								**0,00**	**0,00**	**0,00**
SA5	**Saldo (5) Geldfluss aus der voranschlagswirksamen Gebarung (Saldo 3 + Saldo 4)**								**-6.974,80**	**-8.000,00**	**1.025,20**

		MVAG EH	MVAG FH	VC	QU	Ergebnisrechnung RA 2021	Ergebnisrechnung VA 2021	Ergebnisrechnung RA - VA	Finanzierungsrechnung RA 2021	Finanzierungsrechnung VA 2021	Finanzierungsrechnung RA - VA
817	**Friedhöfe (einschließlich Einsegnungshallen und Krematorien)**										
817000	**Friedhöfe und Einsegnungshallen**										
Operative Gebarung											
2/817000+852000	Grabstellengebühren	2113	3113		12	1.270,00	1.800,00	-530,00	2.170,00	1.800,00	370,00
2/817000+852100	Begraebnis- und Leichenkammergebühren	2113	3113		12	1.650,00	3.000,00	-1.350,00	1.650,00	3.000,00	-1.350,00
SU 21 / 31	**Summe Erträge / Einzahlungen operative Gebarung**					**2.920,00**	**4.800,00**	**-1.880,00**	**3.820,00**	**4.800,00**	**-980,00**
1/817000-613000	Instandh. von sonst. Grundstückseinr.	2224	3224		24	932,62	500,00	432,62	932,62	500,00	432,62
1/817000-680000	Planmäßige Abschreibung	2226				1.457,27	1.500,00	-42,73			
1/817000-720100	Vergütung Arbeitsleistung	2225	3225		24	2.459,21	1.500,00	959,21	2.459,21	1.500,00	959,21
1/817000-720200	Kostenbeiträge Verwaltung	2225	3225		24	5.460,66	5.300,00	160,66	5.460,66	5.300,00	160,66
1/817000-728000	Sonstige Leistungsentgelte an Firmen	2225	3225		24	553,93	2.000,00	-1.446,07	553,93	2.000,00	-1.446,07
SU 22 / 32	**Summe Aufwendungen / Auszahlungen operative Gebarung**					**10.863,69**	**10.800,00**	**63,69**	**9.406,42**	**9.300,00**	**106,42**
SA 0 / SA 1	**(0) Nettoergebnis (21 - 22) / (1) Geldfluss operative Gebarung (31 – 32)**					**-7.943,69**	**-6.000,00**	**-1.943,69**	**-5.586,42**	**-4.500,00**	**-1.086,42**
SU 23	**Summe Haushaltsrücklagen**					**0,00**	**0,00**	**0,00**	**0,00**	**0,00**	**0,00**
SA00	**Nettoergebnis nach Zuw./Entn. Haushaltsrücklagen (Saldo 0 +/- SU23)**					**-7.943,69**	**-6.000,00**	**-1.943,69**			
Investive Gebarung											
SU 33	**Summe Einzahlungen investive Gebarung**								**0,00**	**0,00**	**0,00**
SU 34	**Summe Auszahlungen investive Gebarung**								**0,00**	**0,00**	**0,00**
SA2	**Saldo (2) Geldfluss aus der Investiven Gebarung (33 – 34)**								**0,00**	**0,00**	**0,00**
SA3	**Saldo (3) Nettofinanzierungssaldo (Saldo 1 + Saldo 2)**								**-5.586,42**	**-4.500,00**	**-1.086,42**
Finanzierungstätigkeit											
SU 35	**Summe Einzahlungen aus der Finanzierungstätigkeit**								**0,00**	**0,00**	**0,00**
SU 36	**Summe Auszahlungen aus der Finanzierungstätigkeit**								**0,00**	**0,00**	**0,00**
SA4	**Saldo (4) Geldfluss aus der Finanzierungstätigkeit (35 – 36)**								**0,00**	**0,00**	**0,00**
SA5	**Saldo (5) Geldfluss aus der voranschlagswirksamen Gebarung (Saldo 3 + Saldo 4)**								**-5.586,42**	**-4.500,00**	**-1.086,42**
82	**Betriebsähnliche Einrichtungen und Betriebe**										
820	**Wirtschaftshöfe**										
820000	**Bauhof**										
Operative Gebarung											
2/820000+816000	Vergütung Arbeitsleistung	2114	3114		13	351,00	4.700,00	-4.349,00	351,00	4.700,00	-4.349,00
SU 21 / 31	**Summe Erträge / Einzahlungen operative Gebarung**					**351,00**	**4.700,00**	**-4.349,00**	**351,00**	**4.700,00**	**-4.349,00**
1/820000-400000	Geringwertige Wirtschaftsgüter (GWG)	2221	3221		23	486,00	1.000,00	-514,00	486,00	1.000,00	-514,00
1/820000-511000	Bezüge VB handw. Verwendung	2211	3211		20	23.424,45	24.000,00	-575,55	23.424,45	24.000,00	-575,55
1/820000-523000	Lohn Aushilfen	2211	3211		20	5.541,77	4.500,00	1.041,77	5.541,77	4.500,00	1.041,77
1/820000-580000	DGB für Fam.Beih.	2212	3212		20	1.129,65	500,00	629,65	1.129,65	500,00	629,65

		MVAG EH	MVAG FH	VC	QU	Ergebnisrechnung RA 2021	Ergebnisrechnung VA 2021	Ergebnisrechnung RA - VA	Finanzierungsrechnung RA 2021	Finanzierungsrechnung VA 2021	Finanzierungsrechnung RA - VA
1/820000-582000	DGB Soz.Vers.	2212	3212		20	4.688,43	1.000,00	3.688,43	4.688,43	1.000,00	3.688,43
1/820000-680000	Planmäßige Abschreibung	2226				1.205,05	900,00	305,05			
1/820000-724000	Fahrtkosten	2225	3225		24		100,00	-100,00		100,00	-100,00
1/820000-728000	Schulung der Bediensteten	2225	3225		24	146,10	100,00	46,10	146,10	100,00	46,10
SU 22 / 32	**Summe Aufwendungen / Auszahlungen operative Gebarung**					**36.621,45**	**32.100,00**	**4.521,45**	**35.416,40**	**31.200,00**	**4.216,40**
SA 0 / SA 1	**(0) Nettoergebnis (21 - 22) / (1) Geldfluss operative Gebarung (31 – 32)**					**-36.270,45**	**-27.400,00**	**-8.870,45**	**-35.065,40**	**-26.500,00**	**-8.565,40**
SU 23	**Summe Haushaltsrücklagen**					**0,00**	**0,00**	**0,00**	**0,00**	**0,00**	**0,00**
SA00	**Nettoergebnis nach Zuw./Entn. Haushaltsrücklagen (Saldo 0 +/- SU23)**					**-36.270,45**	**-27.400,00**	**-8.870,45**			
Investive Gebarung											
SU 33	**Summe Einzahlungen investive Gebarung**								**0,00**	**0,00**	**0,00**
SU 34	**Summe Auszahlungen investive Gebarung**								**0,00**	**0,00**	**0,00**
SA2	**Saldo (2) Geldfluss aus der Investiven Gebarung (33 – 34)**								**0,00**	**0,00**	**0,00**
SA3	**Saldo (3) Nettofinanzierungssaldo (Saldo 1 + Saldo 2)**								**-35.065,40**	**-26.500,00**	**-8.565,40**
Finanzierungstätigkeit											
SU 35	**Summe Einzahlungen aus der Finanzierungstätigkeit**								**0,00**	**0,00**	**0,00**
SU 36	**Summe Auszahlungen aus der Finanzierungstätigkeit**								**0,00**	**0,00**	**0,00**
SA4	**Saldo (4) Geldfluss aus der Finanzierungstätigkeit (35 – 36)**								**0,00**	**0,00**	**0,00**
SA5	**Saldo (5) Geldfluss aus der voranschlagswirksamen Gebarung (Saldo 3 + Saldo 4)**								**-35.065,40**	**-26.500,00**	**-8.565,40**

83 Betriebsähnliche Einrichtungen und Betriebe (Fortsetzung)

833 Hallenbäder

833000 Regionsbad

Operative Gebarung											
SU 21 / 31	**Summe Erträge / Einzahlungen operative Gebarung**					**0,00**	**0,00**	**0,00**	**0,00**	**0,00**	**0,00**
1/833000-752000	Regionalbad Gänserndorf	2231	3231		26	404,00	400,00	4,00	404,00	400,00	4,00
SU 22 / 32	**Summe Aufwendungen / Auszahlungen operative Gebarung**					**404,00**	**400,00**	**4,00**	**404,00**	**400,00**	**4,00**
SA 0 / SA 1	**(0) Nettoergebnis (21 - 22) / (1) Geldfluss operative Gebarung (31 – 32)**					**-404,00**	**-400,00**	**-4,00**	**-404,00**	**-400,00**	**-4,00**
SU 23	**Summe Haushaltsrücklagen**					**0,00**	**0,00**	**0,00**	**0,00**	**0,00**	**0,00**
SA00	**Nettoergebnis nach Zuw./Entn. Haushaltsrücklagen (Saldo 0 +/- SU23)**					**-404,00**	**-400,00**	**-4,00**			
Investive Gebarung											
SU 33	**Summe Einzahlungen investive Gebarung**								**0,00**	**0,00**	**0,00**
SU 34	**Summe Auszahlungen investive Gebarung**								**0,00**	**0,00**	**0,00**
SA2	**Saldo (2) Geldfluss aus der Investiven Gebarung (33 – 34)**								**0,00**	**0,00**	**0,00**
SA3	**Saldo (3) Nettofinanzierungssaldo (Saldo 1 + Saldo 2)**								**-404,00**	**-400,00**	**-4,00**
Finanzierungstätigkeit											
SU 35	**Summe Einzahlungen aus der Finanzierungstätigkeit**								**0,00**	**0,00**	**0,00**
SU 36	**Summe Auszahlungen aus der Finanzierungstätigkeit**								**0,00**	**0,00**	**0,00**

		MVAG EH	MVAG FH	VC	QU	Ergebnisrechnung RA 2021	Ergebnisrechnung VA 2021	Ergebnisrechnung RA - VA	Finanzierungsrechnung RA 2021	Finanzierungsrechnung VA 2021	Finanzierungsrechnung RA - VA
SA4	**Saldo (4) Geldfluss aus der Finanzierungstätigkeit (35 – 36)**								**0,00**	**0,00**	**0,00**
SA5	**Saldo (5) Geldfluss aus der voranschlagswirksamen Gebarung (Saldo 3 + Saldo 4)**								**-404,00**	**-400,00**	**-4,00**
84	**Liegenschaften, Wohn- und Geschäftsgebäude**										
840	**Grundbesitz**										
840000	**Grundbesitz**										
Operative Gebarung											
2/840000+801000	Veräußerungen von Grundstücken und Grundstückseinrichtungen	2116			30	97.000,00	110.000,00	-13.000,00			
2/840000+811000	Miete Handymast	2115	3115		14	7.586,75	7.500,00	86,75	7.586,75	7.500,00	86,75
2/840000+811100	Ackerpacht	2115	3115		14	17.876,77	18.000,00	-123,23	19.561,72	18.000,00	1.561,72
2/840000+829000	Servitut - Ertrag aus Inanspruchnahme	2116	3116		18	919,67		919,67	919,67		919,67
2/840000+891000	Sonstige Wertaufholungen / Bestandsvermehrungen am kurzfristigen und langfristigen Vermögen	2117				44.304,00		44.304,00			
SU 21 / 31	**Summe Erträge / Einzahlungen operative Gebarung**					**167.687,19**	**135.500,00**	**32.187,19**	**28.068,14**	**25.500,00**	**2.568,14**
1/840000-610000	Windschutzanlage	2224	3224		24	138,19	2.000,00	-1.861,81	138,19	2.000,00	-1.861,81
1/840000-613000	Instandhaltung von sonstigen Grundstückseinrichtungen	2224	3224		24	156,94	4.000,00	-3.843,06	156,94	4.000,00	-3.843,06
1/840000-640000	Vertrags- und Rechtskosten	2222	3222		24	24.484,94	34.000,00	-9.515,06	24.484,94	34.000,00	-9.515,06
1/840000-683000	Verluste aus dem Abgang von Sachanlagen und immateriellen Vermögenswerten	2226				25.200,00		25.200,00			
1/840000-710000	Öffentliche Abgaben	2225	3225		24	2.956,52	3.000,00	-43,48	2.956,52	3.000,00	-43,48
SU 22 / 32	**Summe Aufwendungen / Auszahlungen operative Gebarung**					**52.936,59**	**43.000,00**	**9.936,59**	**27.736,59**	**43.000,00**	**-15.263,41**
SA 0 / SA 1	**(0) Nettoergebnis (21 - 22) / (1) Geldfluss operative Gebarung (31 – 32)**					**114.750,60**	**92.500,00**	**22.250,60**	**331,55**	**-17.500,00**	**17.831,55**
SU 23	**Summe Haushaltsrücklagen**					**0,00**	**0,00**	**0,00**	**0,00**	**0,00**	**0,00**
SA00	**Nettoergebnis nach Zuw./Entn. Haushaltsrücklagen (Saldo 0 +/- SU23)**					**114.750,60**	**92.500,00**	**22.250,60**			
Investive Gebarung											
2/840000+001000	Verkauf von Grundstücken		3312	2	30				62.480,00		62.480,00
2/840000+801000	Veräußerungen von Grundstücken und Grundstückseinrichtungen		3312		30				97.000,00	110.000,00	-13.000,00
SU 33	**Summe Einzahlungen investive Gebarung**								**159.480,00**	**110.000,00**	**49.480,00**
1/840000-010000	Ankauf Grundstücke		3413	2	40					150.000,00	-150.000,00
SU 34	**Summe Auszahlungen investive Gebarung**								**0,00**	**150.000,00**	**-150.000,00**
SA2	**Saldo (2) Geldfluss aus der Investiven Gebarung (33 – 34)**								**159.480,00**	**-40.000,00**	**199.480,00**
SA3	**Saldo (3) Nettofinanzierungssaldo (Saldo 1 + Saldo 2)**								**159.811,55**	**-57.500,00**	**217.311,55**
Finanzierungstätigkeit											
SU 35	**Summe Einzahlungen aus der Finanzierungstätigkeit**								**0,00**	**0,00**	**0,00**

		MVAG EH	MVAG FH	VC	QU	Ergebnisrechnung RA 2021	Ergebnisrechnung VA 2021	Ergebnisrechnung RA - VA	Finanzierungsrechnung RA 2021	Finanzierungsrechnung VA 2021	Finanzierungsrechnung RA - VA
SU 36	**Summe Auszahlungen aus der Finanzierungstätigkeit**								**0,00**	**0,00**	**0,00**
SA4	**Saldo (4) Geldfluss aus der Finanzierungstätigkeit (35 – 36)**								**0,00**	**0,00**	**0,00**
SA5	**Saldo (5) Geldfluss aus der voranschlagswirksamen Gebarung (Saldo 3 + Saldo 4)**								**159.811,55**	**-57.500,00**	**217.311,55**
842	**Waldbesitz (soweit nicht bei 866)**										
842000	**Waldbesitz (soweit nicht bei 866)**										
Operative Gebarung											
2/842000+810000	Einnahmen aus Holzverkauf	2114	3114		13	10.659,91	8.400,00	2.259,91	10.659,91	8.400,00	2.259,91
SU 21 / 31	**Summe Erträge / Einzahlungen operative Gebarung**					**10.659,91**	**8.400,00**	**2.259,91**	**10.659,91**	**8.400,00**	**2.259,91**
SU 22 / 32	**Summe Aufwendungen / Auszahlungen operative Gebarung**					**0,00**	**0,00**	**0,00**	**0,00**	**0,00**	**0,00**
SA 0 / SA 1	**(0) Nettoergebnis (21 - 22) / (1) Geldfluss operative Gebarung (31 – 32)**					**10.659,91**	**8.400,00**	**2.259,91**	**10.659,91**	**8.400,00**	**2.259,91**
SU 23	**Summe Haushaltsrücklagen**					**0,00**	**0,00**	**0,00**	**0,00**	**0,00**	**0,00**
SA00	**Nettoergebnis nach Zuw./Entn. Haushaltsrücklagen (Saldo 0 +/- SU23)**					**10.659,91**	**8.400,00**	**2.259,91**			
Investive Gebarung											
SU 33	**Summe Einzahlungen investive Gebarung**								**0,00**	**0,00**	**0,00**
SU 34	**Summe Auszahlungen investive Gebarung**								**0,00**	**0,00**	**0,00**
SA2	**Saldo (2) Geldfluss aus der Investiven Gebarung (33 – 34)**								**0,00**	**0,00**	**0,00**
SA3	**Saldo (3) Nettofinanzierungssaldo (Saldo 1 + Saldo 2)**								**10.659,91**	**8.400,00**	**2.259,91**
Finanzierungstätigkeit											
SU 35	**Summe Einzahlungen aus der Finanzierungstätigkeit**								**0,00**	**0,00**	**0,00**
SU 36	**Summe Auszahlungen aus der Finanzierungstätigkeit**								**0,00**	**0,00**	**0,00**
SA4	**Saldo (4) Geldfluss aus der Finanzierungstätigkeit (35 – 36)**								**0,00**	**0,00**	**0,00**
SA5	**Saldo (5) Geldfluss aus der voranschlagswirksamen Gebarung (Saldo 3 + Saldo 4)**								**10.659,91**	**8.400,00**	**2.259,91**
85	**Betriebe mit marktbestimmter Tätigkeit**										
850	**Betriebe der Wasserversorgung**										
850000	**Betriebe der Wasserversorgung**										
Operative Gebarung											
2/850000+829000	Sonstige Einnahmen u.Ersätze	2116	3116		18	1.096,14	1.000,00	96,14	1.096,14	1.000,00	96,14
6/850000+829910	Sonstige Erträge, Zuführung	2116	3116	1	18	4.360,86	5.100,00	-739,14	4.360,86	5.100,00	-739,14
2/850000+850000	Wasseranschlussabgabe	2111	3111		10	14.706,01	25.000,00	-10.293,99	15.147,01	25.000,00	-9.852,99
2/850000+852100	Bereitstellungsgebühr	2113	3113		12	3.910,00	3.800,00	110,00	3.922,00	3.800,00	122,00
2/850000+852200	Wasserbezugsgebühren	2113	3113		12	22.185,76	22.000,00	185,76	22.039,45	22.000,00	39,45
SU 21 / 31	**Summe Erträge / Einzahlungen operative Gebarung**					**46.258,77**	**56.900,00**	**-10.641,23**	**46.565,46**	**56.900,00**	**-10.334,54**
1/850000-600000	Strom (Beleuchtung, Pumpwerk)	2222	3222		24	3.240,71	3.000,00	240,71	3.240,71	3.000,00	240,71
1/850000-613000	Instandhaltung der Wasserversorgungsanla	2224	3224		24	19.237,82	8.000,00	11.237,82	19.237,82	8.000,00	11.237,82

		MVAG EH	MVAG FH	VC	QU	Ergebnisrechnung RA 2021	Ergebnisrechnung VA 2021	Ergebnisrechnung RA - VA	Finanzierungsrechnung RA 2021	Finanzierungsrechnung VA 2021	Finanzierungsrechnung RA - VA
1/850000-618000	Austausch Wasserzähler	2224	3224		24	839,06	900,00	-60,94	839,06	900,00	-60,94
1/850000-631000	Telefon, Telegraf, Telex	2222	3222		24	157,69	100,00	57,69	157,69	100,00	57,69
1/850000-680000	Planmäßige Abschreibung	2226				5.195,54	4.300,00	895,54			
1/850000-720000	Vergütung von Verwaltungskosten	2225	3225		24	8.737,05	9.000,00	-262,95	8.737,05	9.000,00	-262,95
1/850000-720100	Vergütung Arbeitsleistung	2225	3225		24	5.010,54	4.000,00	1.010,54	5.010,54	4.000,00	1.010,54
1/850000-728000	Schulungskosten	2225	3225		24		100,00	-100,00		100,00	-100,00
SU 22 / 32	**Summe Aufwendungen / Auszahlungen operative Gebarung**					**42.418,41**	**29.400,00**	**13.018,41**	**37.222,87**	**25.100,00**	**12.122,87**
SA 0 / SA 1	**(0) Nettoergebnis (21 - 22) / (1) Geldfluss operative Gebarung (31 – 32)**					**3.840,36**	**27.500,00**	**-23.659,64**	**9.342,59**	**31.800,00**	**-22.457,41**
6/850000+894001	Entnahmen von zweckgebundenen Haushaltsrücklagen	2301		1		26.800,00	26.900,00	-100,00			
1/850000-794000	Zuweisung an zweckgebundene Haushaltsrücklagen	2401				14,94		-14,94			
1/850000-794001	Zuweisung an zweckgebundene Haushaltsrücklagen	2401				15,20	1.800,00	1.784,80			
SU 23	**Summe Haushaltsrücklagen**					**26.769,86**	**25.100,00**	**1.669,86**	**0,00**	**0,00**	**0,00**
SA00	**Nettoergebnis nach Zuw./Entn. Haushaltsrücklagen (Saldo 0 +/- SU23)**					**30.610,22**	**52.600,00**	**-21.989,78**			
Investive Gebarung											
SU 33	**Summe Einzahlungen investive Gebarung**								**0,00**	**0,00**	**0,00**
1/850000-006000	Erweiterung Wasserversorgung		3412	2	40					500,00	-500,00
5/850000-006000	Erweiterung WVA BA04		3412	1	40				31.160,86	32.000,00	-839,14
SU 34	**Summe Auszahlungen investive Gebarung**								**31.160,86**	**32.500,00**	**-1.339,14**
SA2	**Saldo (2) Geldfluss aus der Investiven Gebarung (33 – 34)**								**-31.160,86**	**-32.500,00**	**1.339,14**
SA3	**Saldo (3) Nettofinanzierungssaldo (Saldo 1 + Saldo 2)**								**-21.818,27**	**-700,00**	**-21.118,27**
Finanzierungstätigkeit											
SU 35	**Summe Einzahlungen aus der Finanzierungstätigkeit**								**0,00**	**0,00**	**0,00**
SU 36	**Summe Auszahlungen aus der Finanzierungstätigkeit**								**0,00**	**0,00**	**0,00**
SA4	**Saldo (4) Geldfluss aus der Finanzierungstätigkeit (35 – 36)**								**0,00**	**0,00**	**0,00**
SA5	**Saldo (5) Geldfluss aus der voranschlagswirksamen Gebarung (Saldo 3 + Saldo 4)**								**-21.818,27**	**-700,00**	**-21.118,27**
850001	**Betriebe der Wasserversorgung**										
Operative Gebarung											
SU 21 / 31	**Summe Erträge / Einzahlungen operative Gebarung**					**0,00**	**0,00**	**0,00**	**0,00**	**0,00**	**0,00**
1/850001-680000	Planmäßige Abschreibung	2226				1.257,56		1.257,56			
1/850001-729910	Zuführung an Projekte	2225	3225		24		5.100,00	-5.100,00		5.100,00	-5.100,00
SU 22 / 32	**Summe Aufwendungen / Auszahlungen operative Gebarung**					**1.257,56**	**5.100,00**	**-3.842,44**	**0,00**	**5.100,00**	**-5.100,00**
SA 0 / SA 1	**(0) Nettoergebnis (21 - 22) / (1) Geldfluss operative Gebarung (31 – 32)**					**-1.257,56**	**-5.100,00**	**3.842,44**	**0,00**	**-5.100,00**	**5.100,00**
SU 23	**Summe Haushaltsrücklagen**					**0,00**	**0,00**	**0,00**	**0,00**	**0,00**	**0,00**
SA00	**Nettoergebnis nach Zuw./Entn. Haushaltsrücklagen (Saldo 0 +/- SU23)**					**-1.257,56**	**-5.100,00**	**3.842,44**			

		MVAG EH	MVAG FH	VC	QU	Ergebnisrechnung RA 2021	Ergebnisrechnung VA 2021	Ergebnisrechnung RA - VA	Finanzierungsrechnung RA 2021	Finanzierungsrechnung VA 2021	Finanzierungsrechnung RA - VA
Investive Gebarung											
6/850001+300000	Kapitaltransfers von Bund, Bundesfonds und Bundeskammern		3331	1	33					2.000,00	-2.000,00
6/850001+301000	Kapitaltransfers von Ländern, Landesfonds und Landeskammern		3331	1	33				13.223,00	8.800,00	4.423,00
6/850001+302000	Kapitaltransfers von Gemeinden, Gemeindeverbänden (ohne marktbestimmte Tätigkeit) und Gemeindefonds		3331	1	33					4.900,00	-4.900,00
6/850001+309000	Kapitaltransfers von der Europäischen Union		3335	1	33					2.000,00	-2.000,00
SU 33	**Summe Einzahlungen investive Gebarung**								**13.223,00**	**17.700,00**	**-4.477,00**
5/850001-002000	Photovoltaikanlage		3412	1	40				17.472,62	17.700,00	-227,38
SU 34	**Summe Auszahlungen investive Gebarung**								**17.472,62**	**17.700,00**	**-227,38**
SA2	**Saldo (2) Geldfluss aus der Investiven Gebarung (33 – 34)**								**-4.249,62**	**0,00**	**-4.249,62**
SA3	**Saldo (3) Nettofinanzierungssaldo (Saldo 1 + Saldo 2)**								**-4.249,62**	**-5.100,00**	**850,38**
Finanzierungstätigkeit											
SU 35	**Summe Einzahlungen aus der Finanzierungstätigkeit**								**0,00**	**0,00**	**0,00**
SU 36	**Summe Auszahlungen aus der Finanzierungstätigkeit**								**0,00**	**0,00**	**0,00**
SA4	**Saldo (4) Geldfluss aus der Finanzierungstätigkeit (35 – 36)**								**0,00**	**0,00**	**0,00**
SA5	**Saldo (5) Geldfluss aus der voranschlagswirksamen Gebarung (Saldo 3 + Saldo 4)**								**-4.249,62**	**-5.100,00**	**850,38**
851	**Betriebe der Abwasserbeseitigung**										
851000	**Betriebe der Abwasserbeseitigung**										
Operative Gebarung											
2/851000+816000	Beiträge zu Annuität/ Vergütung Arbeitsleistung	2114	3114		13	10.099,05	30.000,00	-19.900,95	10.099,05	30.000,00	-19.900,95
2/851000+828000	Rückersätze von Aufwendungen	2116	3116		18	44.197,11		44.197,11	44.197,11		44.197,11
6/851000+829910	Sonstige Erträge, Zuführungen	2116	3116	1	18	10.741,26		10.741,26	10.741,26		10.741,26
2/851000+850000	Kanaleinmündungs-,Erg-,Sonderabgaben	2111	3111		10	21.198,84	36.900,00	-15.701,16	21.884,84	36.900,00	-15.015,16
2/851000+852100	Kanalbenützungsgebühren	2113	3113		12	81.353,61	81.000,00	353,61	81.311,52	81.000,00	311,52
2/851000+861100	Annuitätenzusch. Ökk BA03, 04	2121	3121		15	18.949,48	18.900,00	49,48	18.949,48	18.900,00	49,48
SU 21 / 31	**Summe Erträge / Einzahlungen operative Gebarung**					**186.539,35**	**166.800,00**	**19.739,35**	**187.183,26**	**166.800,00**	**20.383,26**
1/851000-455000	Chemische- u.anverwandte Mittel	2221	3221		23	1.245,74	1.000,00	245,74	1.245,74	1.000,00	245,74
1/851000-458000	Untersuchungskosten	2221	3221		23	2.478,40	2.300,00	178,40	2.478,40	2.300,00	178,40
1/851000-511000	Bezüge Klärwärter	2211	3211		20	28.235,46	15.800,00	12.435,46	28.235,46	15.800,00	12.435,46
1/851000-511100	Bezüge Klw - BA 02	2211	3211		20	849,09	1.700,00	-850,91	849,09	1.700,00	-850,91
1/851000-580000	DGB Fam Beihilfe	2212	3212		20	1.101,19	700,00	401,19	1.101,19	700,00	401,19
1/851000-582000	DGB Soz.Sicherheit	2212	3212		20	4.218,76	3.200,00	1.018,76	4.218,76	3.200,00	1.018,76

		MVAG EH	MVAG FH	VC	QU	Ergebnisrechnung RA 2021	Ergebnisrechnung VA 2021	Ergebnisrechnung RA - VA	Finanzierungsrechnung RA 2021	Finanzierungsrechnung VA 2021	Finanzierungsrechnung RA - VA
1/851000-600000	Strom Kläranlage	2222	3222		24	-535,01	5.000,00	-5.535,01	-535,01	5.000,00	-5.535,01
1/851000-600100	Strom Regenbecken und Pumpwerk	2222	3222		24	1.448,62	2.000,00	-551,38	1.448,62	2.000,00	-551,38
1/851000-613000	Instandh.der Kanalanlage,BA 02	2224	3224		24	4.608,91	20.000,00	-15.391,09	4.608,91	20.000,00	-15.391,09
1/851000-619000	Instandh. KL BA 03	2224	3224		24	16.813,84	22.000,00	-5.186,16	16.813,84	22.000,00	-5.186,16
1/851000-631000	Telefon	2222	3222		24	342,32	200,00	142,32	342,32	200,00	142,32
1/851000-650000	Kreditzinsen BA 03	2241	3241		25	235,41	500,00	-264,59	235,41	500,00	-264,59
1/851000-650100	Kreditzinsen BA04	2241	3241		25	177,14	400,00	-222,86	177,14	400,00	-222,86
1/851000-670000	Versicherung KL	2222	3222		24	1.030,76	1.300,00	-269,24	1.030,76	1.300,00	-269,24
1/851000-680000	Planmäßige Abschreibung	2226				56.482,36	56.600,00	-117,64			
1/851000-700100	Benützungsgentgelt Gr.Enzersdorf	2223	3223		24	667,15	700,00	-32,85	667,15	700,00	-32,85
1/851000-710000	Gebrauchsabgabe	2225	3225		24	558,90	600,00	-41,10	558,90	600,00	-41,10
1/851000-720000	Vergütung Verwaltungskosten	2225	3225		24	8.737,05	9.400,00	-662,95	8.737,05	9.400,00	-662,95
1/851000-724000	Betriebsausstattung	2225	3225		24		3.000,00	-3.000,00		3.000,00	-3.000,00
1/851000-724100	Fahrtkosten	2225	3225		24	15,00	100,00	-85,00	15,00	100,00	-85,00
1/851000-728000	Schulung der Bediensteten	2225	3225		24		100,00	-100,00		100,00	-100,00
1/851000-729000	Verwaltung u Diverse	2225	3225		24	362,60	400,00	-37,40	362,60	400,00	-37,40
SU 22 / 32	**Summe Aufwendungen / Auszahlungen operative Gebarung**					**129.073,69**	**147.000,00**	**-17.926,31**	**72.591,33**	**90.400,00**	**-17.808,67**
SA 0 / SA 1	**(0) Nettoergebnis (21 - 22) / (1) Geldfluss operative Gebarung (31 – 32)**					**57.465,66**	**19.800,00**	**37.665,66**	**114.591,93**	**76.400,00**	**38.191,93**
6/851000+894001	Entnahmen von zweckgebundenen Haushaltsrücklagen	2301		1		36.000,00	36.000,00				
1/851000-794000	Zuweisung an zweckgebundene Haushaltsrücklagen	2401				39,90		-39,90			
1/851000-794001	Zuweisung an zweckgebundene Haushaltsrücklagen	2401				40,58	3.300,00	3.259,42			
SU 23	**Summe Haushaltsrücklagen**					**35.919,52**	**32.700,00**	**3.219,52**	**0,00**	**0,00**	**0,00**
SA00	**Nettoergebnis nach Zuw./Entn. Haushaltsrücklagen (Saldo 0 +/- SU23)**					**93.385,18**	**52.500,00**	**40.885,18**			
Investive Gebarung											
SU 33	**Summe Einzahlungen investive Gebarung**								**0,00**	**0,00**	**0,00**
5/851000-004000	Erweiterung ABA BA 08		3412	1	40				46.741,26	36.000,00	10.741,26
SU 34	**Summe Auszahlungen investive Gebarung**								**46.741,26**	**36.000,00**	**10.741,26**
SA2	**Saldo (2) Geldfluss aus der Investiven Gebarung (33 – 34)**								**-46.741,26**	**-36.000,00**	**-10.741,26**
SA3	**Saldo (3) Nettofinanzierungssaldo (Saldo 1 + Saldo 2)**								**67.850,67**	**40.400,00**	**27.450,67**
Finanzierungstätigkeit											
SU 35	**Summe Einzahlungen aus der Finanzierungstätigkeit**								**0,00**	**0,00**	**0,00**
1/851000-346000	Darlehenstilgung BA 03		3614		65				36.388,65	36.400,00	-11,35
1/851000-346100	Dartlehenstilgung BA04		3614		65				8.000,00	8.000,00	
SU 36	**Summe Auszahlungen aus der Finanzierungstätigkeit**								**44.388,65**	**44.400,00**	**-11,35**
SA4	**Saldo (4) Geldfluss aus der Finanzierungstätigkeit (35 – 36)**								**-44.388,65**	**-44.400,00**	**11,35**

		MVAG EH	MVAG FH	VC	QU	Ergebnisrechnung RA 2021	Ergebnisrechnung VA 2021	Ergebnisrechnung RA - VA	Finanzierungsrechnung RA 2021	Finanzierungsrechnung VA 2021	Finanzierungsrechnung RA - VA
SA5	**Saldo (5) Geldfluss aus der voranschlagswirksamen Gebarung (Saldo 3 + Saldo 4)**								**23.462,02**	**-4.000,00**	**27.462,02**
851001	**Betriebe der Abwasserbeseitigung**										
Operative Gebarung											
2/851001+813000	Erträge aus der Auflösung von Investitionszuschüssen (Kapitaltransfers)	2127				2.005,00		2.005,00			
SU 21 / 31	**Summe Erträge / Einzahlungen operative Gebarung**					**2.005,00**	**0,00**	**2.005,00**	**0,00**	**0,00**	**0,00**
1/851001-680000	Planmäßige Abschreibung	2226				1.639,24		1.639,24			
SU 22 / 32	**Summe Aufwendungen / Auszahlungen operative Gebarung**					**1.639,24**	**0,00**	**1.639,24**	**0,00**	**0,00**	**0,00**
SA 0 / SA 1	**(0) Nettoergebnis (21 - 22) / (1) Geldfluss operative Gebarung (31 – 32)**					**365,76**	**0,00**	**365,76**	**0,00**	**0,00**	**0,00**
SU 23	**Summe Haushaltsrücklagen**					**0,00**	**0,00**	**0,00**	**0,00**	**0,00**	**0,00**
SA00	**Nettoergebnis nach Zuw./Entn. Haushaltsrücklagen (Saldo 0 +/- SU23)**					**365,76**	**0,00**	**365,76**			
Investive Gebarung											
6/851001+300000	Kapitaltransfers von Bund, Bundesfonds und Bundeskammern		3331	1	33					3.000,00	-3.000,00
6/851001+301000	Kapitaltransfers von Ländern, Landesfonds und Landeskammern		3331	1	33				16.852,00	11.200,00	5.652,00
6/851001+302000	Kapitaltransfers von Gemeinden, Gemeindeverbänden (ohne marktbestimmte Tätigkeit) und Gemeindefonds		3331	1	33					5.600,00	-5.600,00
6/851001+309000	Kapitaltransfers von der Europäischen Union		3335	1	33					2.900,00	-2.900,00
SU 33	**Summe Einzahlungen investive Gebarung**								**16.852,00**	**22.700,00**	**-5.848,00**
5/851001-002000	Photovoltaikanlage		3412	1	40				22.502,59	22.700,00	-197,41
SU 34	**Summe Auszahlungen investive Gebarung**								**22.502,59**	**22.700,00**	**-197,41**
SA2	**Saldo (2) Geldfluss aus der Investiven Gebarung (33 – 34)**								**-5.650,59**	**0,00**	**-5.650,59**
SA3	**Saldo (3) Nettofinanzierungssaldo (Saldo 1 + Saldo 2)**								**-5.650,59**	**0,00**	**-5.650,59**
Finanzierungstätigkeit											
SU 35	**Summe Einzahlungen aus der Finanzierungstätigkeit**								**0,00**	**0,00**	**0,00**
SU 36	**Summe Auszahlungen aus der Finanzierungstätigkeit**								**0,00**	**0,00**	**0,00**
SA4	**Saldo (4) Geldfluss aus der Finanzierungstätigkeit (35 – 36)**								**0,00**	**0,00**	**0,00**
SA5	**Saldo (5) Geldfluss aus der voranschlagswirksamen Gebarung (Saldo 3 + Saldo 4)**								**-5.650,59**	**0,00**	**-5.650,59**
88	**Wirtschaftliche Unternehmungen (Fortsetzung)**										
884	**Wäschereien**										
884000	**Waschplatz**										
Operative Gebarung											
SU 21 / 31	**Summe Erträge / Einzahlungen operative Gebarung**					**0,00**	**0,00**	**0,00**	**0,00**	**0,00**	**0,00**

		MVAG EH	MVAG FH	VC	QU	Ergebnisrechnung RA 2021	Ergebnisrechnung VA 2021	Ergebnisrechnung RA - VA	Finanzierungsrechnung RA 2021	Finanzierungsrechnung VA 2021	Finanzierungsrechnung RA - VA
1/884000-619000	Instandhaltung Waschplatz	2224	3224		24	143,50	100,00	43,50	143,50	100,00	43,50
SU 22 / 32	**Summe Aufwendungen / Auszahlungen operative Gebarung**					**143,50**	**100,00**	**43,50**	**143,50**	**100,00**	**43,50**
SA 0 / SA 1	**(0) Nettoergebnis (21 - 22) / (1) Geldfluss operative Gebarung (31 – 32)**					**-143,50**	**-100,00**	**-43,50**	**-143,50**	**-100,00**	**-43,50**
SU 23	**Summe Haushaltsrücklagen**					**0,00**	**0,00**	**0,00**	**0,00**	**0,00**	**0,00**
SA00	**Nettoergebnis nach Zuw./Entn. Haushaltsrücklagen (Saldo 0 +/- SU23)**					**-143,50**	**-100,00**	**-43,50**			
Investive Gebarung											
SU 33	**Summe Einzahlungen investive Gebarung**								**0,00**	**0,00**	**0,00**
SU 34	**Summe Auszahlungen investive Gebarung**								**0,00**	**0,00**	**0,00**
SA2	**Saldo (2) Geldfluss aus der Investiven Gebarung (33 – 34)**								**0,00**	**0,00**	**0,00**
SA3	**Saldo (3) Nettofinanzierungssaldo (Saldo 1 + Saldo 2)**								**-143,50**	**-100,00**	**-43,50**
Finanzierungstätigkeit											
SU 35	**Summe Einzahlungen aus der Finanzierungstätigkeit**								**0,00**	**0,00**	**0,00**
SU 36	**Summe Auszahlungen aus der Finanzierungstätigkeit**								**0,00**	**0,00**	**0,00**
SA4	**Saldo (4) Geldfluss aus der Finanzierungstätigkeit (35 – 36)**								**0,00**	**0,00**	**0,00**
SA5	**Saldo (5) Geldfluss aus der voranschlagswirksamen Gebarung (Saldo 3 + Saldo 4)**								**-143,50**	**-100,00**	**-43,50**

		MVAG EH	MVAG FH	VC	QU	Ergebnisrechnung RA 2021	Ergebnisrechnung VA 2021	Ergebnisrechnung RA - VA	Finanzierungsrechnung RA 2021	Finanzierungsrechnung VA 2021	Finanzierungsrechnung RA - VA
9 Finanzwirtschaft											
91	**Kapitalvermögen und Stiftungen ohne eigene Rechtspersönlichkeit**										
910	**Geldverkehr**										
910000	**Geldverkehr**										
Operative Gebarung											
2/910000+811000	Sonstige Einnahmen	2115	3115		14	101,80		101,80	101,80		101,80
2/910000+823000	Zinsen der Giro- Und Spargirokonten	2131	3131		14	954,75	500,00	454,75	954,75	500,00	454,75
SU 21 / 31	**Summe Erträge / Einzahlungen operative Gebarung**					**1.056,55**	**500,00**	**556,55**	**1.056,55**	**500,00**	**556,55**
1/910000-650000	Soll- und Überziehungszinsen Giro	2241	3241		25		100,00	-100,00		100,00	-100,00
1/910000-659000	Geldverkehrsspesen	2244	3244		24	435,68	400,00	35,68	435,68	400,00	35,68
1/910000-691000	Schadensvergütungen	2225	3225		24	3.566,25		3.566,25	3.566,25		3.566,25
1/910000-710000	Kapitalertragssteuer	2225	3225		24	238,69	100,00	138,69	238,69	100,00	138,69
1/910000-729910	Zuführung an Projekte	2225	3225		24	46.263,07	75.000,00	-28.736,93	46.263,07	75.000,00	-28.736,93
SU 22 / 32	**Summe Aufwendungen / Auszahlungen operative Gebarung**					**50.503,69**	**75.600,00**	**-25.096,31**	**50.503,69**	**75.600,00**	**-25.096,31**
SA 0 / SA 1	**(0) Nettoergebnis (21 - 22) / (1) Geldfluss operative Gebarung (31 – 32)**					**-49.447,14**	**-75.100,00**	**25.652,86**	**-49.447,14**	**-75.100,00**	**25.652,86**
SU 23	**Summe Haushaltsrücklagen**					**0,00**	**0,00**	**0,00**	**0,00**	**0,00**	**0,00**
SA00	**Nettoergebnis nach Zuw./Entn. Haushaltsrücklagen (Saldo 0 +/- SU23)**					**-49.447,14**	**-75.100,00**	**25.652,86**			
Investive Gebarung											
SU 33	**Summe Einzahlungen investive Gebarung**								**0,00**	**0,00**	**0,00**
SU 34	**Summe Auszahlungen investive Gebarung**								**0,00**	**0,00**	**0,00**
SA2	**Saldo (2) Geldfluss aus der Investiven Gebarung (33 – 34)**								**0,00**	**0,00**	**0,00**
SA3	**Saldo (3) Nettofinanzierungssaldo (Saldo 1 + Saldo 2)**								**-49.447,14**	**-75.100,00**	**25.652,86**
Finanzierungstätigkeit											
SU 35	**Summe Einzahlungen aus der Finanzierungstätigkeit**								**0,00**	**0,00**	**0,00**
SU 36	**Summe Auszahlungen aus der Finanzierungstätigkeit**								**0,00**	**0,00**	**0,00**
SA4	**Saldo (4) Geldfluss aus der Finanzierungstätigkeit (35 – 36)**								**0,00**	**0,00**	**0,00**
SA5	**Saldo (5) Geldfluss aus der voranschlagswirksamen Gebarung (Saldo 3 + Saldo 4)**								**-49.447,14**	**-75.100,00**	**25.652,86**
912	**Rücklagen (soweit nicht aufteilbar)**										
912000	**Rücklagen(soweit nicht aufgeteilt)**										
Operative Gebarung											
2/912000+823000	Zinsen von Rücklagen	2131	3131		14	467,84	400,00	67,84	467,84	400,00	67,84
SU 21 / 31	**Summe Erträge / Einzahlungen operative Gebarung**					**467,84**	**400,00**	**67,84**	**467,84**	**400,00**	**67,84**
1/912000-710000	Kest von Rücklagen	2225	3225		24	116,99	100,00	16,99	116,99	100,00	16,99
SU 22 / 32	**Summe Aufwendungen / Auszahlungen operative Gebarung**					**116,99**	**100,00**	**16,99**	**116,99**	**100,00**	**16,99**
SA 0 / SA 1	**(0) Nettoergebnis (21 - 22) / (1) Geldfluss operative Gebarung (31 – 32)**					**350,85**	**300,00**	**50,85**	**350,85**	**300,00**	**50,85**

		MVAG EH	MVAG FH	VC	QU	Ergebnisrechnung RA 2021	Ergebnisrechnung VA 2021	Ergebnisrechnung RA - VA	Finanzierungsrechnung RA 2021	Finanzierungsrechnung VA 2021	Finanzierungsrechnung RA - VA
1/912000-794001	Zuweisung an zweckgebundene Haushaltsrücklagen	2401				100,11		-100,11			
1/912000-795000	Zuweisung an allgemeine Haushaltsrücklagen	2401				98,41		-98,41			
SU 23	**Summe Haushaltsrücklagen**					**-198,52**	**0,00**	**-198,52**	**0,00**	**0,00**	**0,00**
SA00	**Nettoergebnis nach Zuw./Entn. Haushaltsrücklagen (Saldo 0 +/- SU23)**					**152,33**	**300,00**	**-147,67**			
Investive Gebarung											
SU 33	**Summe Einzahlungen investive Gebarung**								**0,00**	**0,00**	**0,00**
SU 34	**Summe Auszahlungen investive Gebarung**								**0,00**	**0,00**	**0,00**
SA2	**Saldo (2) Geldfluss aus der Investiven Gebarung (33 – 34)**								**0,00**	**0,00**	**0,00**
SA3	**Saldo (3) Nettofinanzierungssaldo (Saldo 1 + Saldo 2)**								**350,85**	**300,00**	**50,85**
Finanzierungstätigkeit											
SU 35	**Summe Einzahlungen aus der Finanzierungstätigkeit**								**0,00**	**0,00**	**0,00**
SU 36	**Summe Auszahlungen aus der Finanzierungstätigkeit**								**0,00**	**0,00**	**0,00**
SA4	**Saldo (4) Geldfluss aus der Finanzierungstätigkeit (35 – 36)**								**0,00**	**0,00**	**0,00**
SA5	**Saldo (5) Geldfluss aus der voranschlagswirksamen Gebarung (Saldo 3 + Saldo 4)**								**350,85**	**300,00**	**50,85**
92	**Öffentliche Abgaben**										
920	**Ausschließliche Gemeindeabgaben**										
920000	**Ausschließliche Gemeindeabgaben**										
Operative Gebarung											
2/920000+830000	Grundsteuer A	2111	3111		10	10.704,68	9.300,00	1.404,68	10.262,30	9.300,00	962,30
2/920000+831000	Grundsteuer B	2111	3111		10	19.163,20	17.100,00	2.063,20	18.315,94	17.100,00	1.215,94
2/920000+833100	Kommunalsteuer	2111	3111		10	162.477,13	133.000,00	29.477,13	174.959,28	133.000,00	41.959,28
2/920000+838000	Hundeabgabe	2111	3111		10	898,00	700,00	198,00	898,00	700,00	198,00
2/920000+841000	Gebrauchsabgabe	2111	3111		10	8.314,77	8.000,00	314,77	8.314,77	8.000,00	314,77
2/920000+849000	Nebenansprueche Mahngeb etc	2111	3111		10	238,77	100,00	138,77	204,34	100,00	104,34
2/920000+850000	Aufschliessungsbeitraege (Gem. Par.14)	2111	3111		10	53.533,62	50.000,00	3.533,62	53.533,62	50.000,00	3.533,62
2/920000+853000	Jagd- und Fischereiabgaben (Gemeindeanteile)	2111	3111		10	200,00		200,00	200,00		200,00
2/920000+856000	Verwaltungsabgaben (Standesamtsgeb.)	2111	3111		10	2.481,37	1.000,00	1.481,37	2.481,37	1.000,00	1.481,37
2/920000+856100	Verwaltungsabgaben Friedhof	2111	3111		10	121,00	100,00	21,00	112,20	100,00	12,20
2/920000+857000	Kommissionsgebuehren	2111	3111		10	708,90	200,00	508,90	708,90	200,00	508,90
SU 21 / 31	**Summe Erträge / Einzahlungen operative Gebarung**					**258.841,44**	**219.500,00**	**39.341,44**	**269.990,72**	**219.500,00**	**50.490,72**
SU 22 / 32	**Summe Aufwendungen / Auszahlungen operative Gebarung**					**0,00**	**0,00**	**0,00**	**0,00**	**0,00**	**0,00**
SA 0 / SA 1	**(0) Nettoergebnis (21 - 22) / (1) Geldfluss operative Gebarung (31 – 32)**					**258.841,44**	**219.500,00**	**39.341,44**	**269.990,72**	**219.500,00**	**50.490,72**
SU 23	**Summe Haushaltsrücklagen**					**0,00**	**0,00**	**0,00**	**0,00**	**0,00**	**0,00**
SA00	**Nettoergebnis nach Zuw./Entn. Haushaltsrücklagen (Saldo 0 +/- SU23)**					**258.841,44**	**219.500,00**	**39.341,44**			

		MVAG EH	MVAG FH	VC	QU	Ergebnisrechnung RA 2021	Ergebnisrechnung VA 2021	Ergebnisrechnung RA - VA	Finanzierungsrechnung RA 2021	Finanzierungsrechnung VA 2021	Finanzierungsrechnung RA - VA
Investive Gebarung											
SU 33	**Summe Einzahlungen investive Gebarung**								**0,00**	**0,00**	**0,00**
SU 34	**Summe Auszahlungen investive Gebarung**								**0,00**	**0,00**	**0,00**
SA2	**Saldo (2) Geldfluss aus der Investiven Gebarung (33 – 34)**								**0,00**	**0,00**	**0,00**
SA3	**Saldo (3) Nettofinanzierungssaldo (Saldo 1 + Saldo 2)**								**269.990,72**	**219.500,00**	**50.490,72**
Finanzierungstätigkeit											
SU 35	**Summe Einzahlungen aus der Finanzierungstätigkeit**								**0,00**	**0,00**	**0,00**
SU 36	**Summe Auszahlungen aus der Finanzierungstätigkeit**								**0,00**	**0,00**	**0,00**
SA4	**Saldo (4) Geldfluss aus der Finanzierungstätigkeit (35 – 36)**								**0,00**	**0,00**	**0,00**
SA5	**Saldo (5) Geldfluss aus der voranschlagswirksamen Gebarung (Saldo 3 + Saldo 4)**								**269.990,72**	**219.500,00**	**50.490,72**
921	**Zwischen Ländern und Gemeinden geteilte Abgaben**										
921000	**Fremdenverkehrsabgaben**										
Operative Gebarung											
2/921000+834000	Nächtigungstaxe; Interessentenbeitr.	2111	3111		10		600,00	-600,00		600,00	-600,00
2/921000+861000	Tourismusabgabe - Ersatzleistung	2121	3121		15	717,92		717,92	717,92		717,92
SU 21 / 31	**Summe Erträge / Einzahlungen operative Gebarung**					**717,92**	**600,00**	**117,92**	**717,92**	**600,00**	**117,92**
SU 22 / 32	**Summe Aufwendungen / Auszahlungen operative Gebarung**					**0,00**	**0,00**	**0,00**	**0,00**	**0,00**	**0,00**
SA 0 / SA 1	**(0) Nettoergebnis (21 - 22) / (1) Geldfluss operative Gebarung (31 – 32)**					**717,92**	**600,00**	**117,92**	**717,92**	**600,00**	**117,92**
SU 23	**Summe Haushaltsrücklagen**					**0,00**	**0,00**	**0,00**	**0,00**	**0,00**	**0,00**
SA00	**Nettoergebnis nach Zuw./Entn. Haushaltsrücklagen (Saldo 0 +/- SU23)**					**717,92**	**600,00**	**117,92**			
Investive Gebarung											
SU 33	**Summe Einzahlungen investive Gebarung**								**0,00**	**0,00**	**0,00**
SU 34	**Summe Auszahlungen investive Gebarung**								**0,00**	**0,00**	**0,00**
SA2	**Saldo (2) Geldfluss aus der Investiven Gebarung (33 – 34)**								**0,00**	**0,00**	**0,00**
SA3	**Saldo (3) Nettofinanzierungssaldo (Saldo 1 + Saldo 2)**								**717,92**	**600,00**	**117,92**
Finanzierungstätigkeit											
SU 35	**Summe Einzahlungen aus der Finanzierungstätigkeit**								**0,00**	**0,00**	**0,00**
SU 36	**Summe Auszahlungen aus der Finanzierungstätigkeit**								**0,00**	**0,00**	**0,00**
SA4	**Saldo (4) Geldfluss aus der Finanzierungstätigkeit (35 – 36)**								**0,00**	**0,00**	**0,00**
SA5	**Saldo (5) Geldfluss aus der voranschlagswirksamen Gebarung (Saldo 3 + Saldo 4)**								**717,92**	**600,00**	**117,92**
925	**Ertragsanteile an gemeinschaftlichen Bundesabgaben**										
925000	**Ertragsanteile an gemeinsch. Bundesabg.**										
Operative Gebarung											
2/925000+859400	Ertragsanteile Bev. (Inkl. KEST)	2112	3112		11	361.341,06	301.000,00	60.341,06	361.341,06	301.000,00	60.341,06
SU 21 / 31	**Summe Erträge / Einzahlungen operative Gebarung**					**361.341,06**	**301.000,00**	**60.341,06**	**361.341,06**	**301.000,00**	**60.341,06**

		MVAG EH	MVAG FH	VC	QU	Ergebnisrechnung RA 2021	Ergebnisrechnung VA 2021	Ergebnisrechnung RA - VA	Finanzierungsrechnung RA 2021	Finanzierungsrechnung VA 2021	Finanzierungsrechnung RA - VA
SU 22 / 32	**Summe Aufwendungen / Auszahlungen operative Gebarung**					**0,00**	**0,00**	**0,00**	**0,00**	**0,00**	**0,00**
SA 0 / SA 1	**(0) Nettoergebnis (21 - 22) / (1) Geldfluss operative Gebarung (31 – 32)**					**361.341,06**	**301.000,00**	**60.341,06**	**361.341,06**	**301.000,00**	**60.341,06**
SU 23	**Summe Haushaltsrücklagen**					**0,00**	**0,00**	**0,00**	**0,00**	**0,00**	**0,00**
SA00	**Nettoergebnis nach Zuw./Entn. Haushaltsrücklagen (Saldo 0 +/- SU23)**					**361.341,06**	**301.000,00**	**60.341,06**			
Investive Gebarung											
SU 33	**Summe Einzahlungen investive Gebarung**								**0,00**	**0,00**	**0,00**
SU 34	**Summe Auszahlungen investive Gebarung**								**0,00**	**0,00**	**0,00**
SA2	**Saldo (2) Geldfluss aus der Investiven Gebarung (33 – 34)**								**0,00**	**0,00**	**0,00**
SA3	**Saldo (3) Nettofinanzierungssaldo (Saldo 1 + Saldo 2)**								**361.341,06**	**301.000,00**	**60.341,06**
Finanzierungstätigkeit											
SU 35	**Summe Einzahlungen aus der Finanzierungstätigkeit**								**0,00**	**0,00**	**0,00**
SU 36	**Summe Auszahlungen aus der Finanzierungstätigkeit**								**0,00**	**0,00**	**0,00**
SA4	**Saldo (4) Geldfluss aus der Finanzierungstätigkeit (35 – 36)**								**0,00**	**0,00**	**0,00**
SA5	**Saldo (5) Geldfluss aus der voranschlagswirksamen Gebarung (Saldo 3 + Saldo 4)**								**361.341,06**	**301.000,00**	**60.341,06**

94 Finanzzuweisungen und Zuschüsse

940 Bedarfszuweisungen

940000 Bedarfszuweisungen

Operative Gebarung										
2/940000+861000	BZ Garantiebetr. § 26 FAG17	2121	3121	15	456,54		456,54	456,54		456,54
SU 21 / 31	**Summe Erträge / Einzahlungen operative Gebarung**				**456,54**	**0,00**	**456,54**	**456,54**	**0,00**	**456,54**
SU 22 / 32	**Summe Aufwendungen / Auszahlungen operative Gebarung**				**0,00**	**0,00**	**0,00**	**0,00**	**0,00**	**0,00**
SA 0 / SA 1	**(0) Nettoergebnis (21 - 22) / (1) Geldfluss operative Gebarung (31 – 32)**				**456,54**	**0,00**	**456,54**	**456,54**	**0,00**	**456,54**
SU 23	**Summe Haushaltsrücklagen**				**0,00**	**0,00**	**0,00**	**0,00**	**0,00**	**0,00**
SA00	**Nettoergebnis nach Zuw./Entn. Haushaltsrücklagen (Saldo 0 +/- SU23)**				**456,54**	**0,00**	**456,54**			
Investive Gebarung										
SU 33	**Summe Einzahlungen investive Gebarung**							**0,00**	**0,00**	**0,00**
SU 34	**Summe Auszahlungen investive Gebarung**							**0,00**	**0,00**	**0,00**
SA2	**Saldo (2) Geldfluss aus der Investiven Gebarung (33 – 34)**							**0,00**	**0,00**	**0,00**
SA3	**Saldo (3) Nettofinanzierungssaldo (Saldo 1 + Saldo 2)**							**456,54**	**0,00**	**456,54**
Finanzierungstätigkeit										
SU 35	**Summe Einzahlungen aus der Finanzierungstätigkeit**							**0,00**	**0,00**	**0,00**
SU 36	**Summe Auszahlungen aus der Finanzierungstätigkeit**							**0,00**	**0,00**	**0,00**
SA4	**Saldo (4) Geldfluss aus der Finanzierungstätigkeit (35 – 36)**							**0,00**	**0,00**	**0,00**
SA5	**Saldo (5) Geldfluss aus der voranschlagswirksamen Gebarung (Saldo 3 + Saldo 4)**							**456,54**	**0,00**	**456,54**

		MVAG EH	MVAG FH	VC	QU	Ergebnisrechnung RA 2021	Ergebnisrechnung VA 2021	Ergebnisrechnung RA - VA	Finanzierungsrechnung RA 2021	Finanzierungsrechnung VA 2021	Finanzierungsrechnung RA - VA
941	**Sonstige Finanzzuweisungen nach dem FAG**										
941000	**Sonst. Finanzzuw. nach dem FAG**										
Operative Gebarung											
2/941000+860000	Finanzzuw. des Bundes nach dem FAG	2121	3121		15	22.587,52	22.200,00	387,52	22.587,52	22.200,00	387,52
SU 21 / 31	**Summe Erträge / Einzahlungen operative Gebarung**					**22.587,52**	**22.200,00**	**387,52**	**22.587,52**	**22.200,00**	**387,52**
SU 22 / 32	**Summe Aufwendungen / Auszahlungen operative Gebarung**					**0,00**	**0,00**	**0,00**	**0,00**	**0,00**	**0,00**
SA 0 / SA 1	**(0) Nettoergebnis (21 - 22) / (1) Geldfluss operative Gebarung (31 – 32)**					**22.587,52**	**22.200,00**	**387,52**	**22.587,52**	**22.200,00**	**387,52**
SU 23	**Summe Haushaltsrücklagen**					**0,00**	**0,00**	**0,00**	**0,00**	**0,00**	**0,00**
SA00	**Nettoergebnis nach Zuw./Entn. Haushaltsrücklagen (Saldo 0 +/- SU23)**					**22.587,52**	**22.200,00**	**387,52**			
Investive Gebarung											
SU 33	**Summe Einzahlungen investive Gebarung**								**0,00**	**0,00**	**0,00**
SU 34	**Summe Auszahlungen investive Gebarung**								**0,00**	**0,00**	**0,00**
SA2	**Saldo (2) Geldfluss aus der Investiven Gebarung (33 – 34)**								**0,00**	**0,00**	**0,00**
SA3	**Saldo (3) Nettofinanzierungssaldo (Saldo 1 + Saldo 2)**								**22.587,52**	**22.200,00**	**387,52**
Finanzierungstätigkeit											
SU 35	**Summe Einzahlungen aus der Finanzierungstätigkeit**								**0,00**	**0,00**	**0,00**
SU 36	**Summe Auszahlungen aus der Finanzierungstätigkeit**								**0,00**	**0,00**	**0,00**
SA4	**Saldo (4) Geldfluss aus der Finanzierungstätigkeit (35 – 36)**								**0,00**	**0,00**	**0,00**
SA5	**Saldo (5) Geldfluss aus der voranschlagswirksamen Gebarung (Saldo 3 + Saldo 4)**								**22.587,52**	**22.200,00**	**387,52**
947	**Sonstige Zuschüsse der Länder**										
947000	**Landeszuschuss**										
Operative Gebarung											
2/947000+861000	Transfers von Ländern, Landesfonds und Landeskammern	2121	3121		15	6.035,45		6.035,45	6.035,45		6.035,45
SU 21 / 31	**Summe Erträge / Einzahlungen operative Gebarung**					**6.035,45**	**0,00**	**6.035,45**	**6.035,45**	**0,00**	**6.035,45**
SU 22 / 32	**Summe Aufwendungen / Auszahlungen operative Gebarung**					**0,00**	**0,00**	**0,00**	**0,00**	**0,00**	**0,00**
SA 0 / SA 1	**(0) Nettoergebnis (21 - 22) / (1) Geldfluss operative Gebarung (31 – 32)**					**6.035,45**	**0,00**	**6.035,45**	**6.035,45**	**0,00**	**6.035,45**
SU 23	**Summe Haushaltsrücklagen**					**0,00**	**0,00**	**0,00**	**0,00**	**0,00**	**0,00**
SA00	**Nettoergebnis nach Zuw./Entn. Haushaltsrücklagen (Saldo 0 +/- SU23)**					**6.035,45**	**0,00**	**6.035,45**			
Investive Gebarung											
SU 33	**Summe Einzahlungen investive Gebarung**								**0,00**	**0,00**	**0,00**
SU 34	**Summe Auszahlungen investive Gebarung**								**0,00**	**0,00**	**0,00**
SA2	**Saldo (2) Geldfluss aus der Investiven Gebarung (33 – 34)**								**0,00**	**0,00**	**0,00**
SA3	**Saldo (3) Nettofinanzierungssaldo (Saldo 1 + Saldo 2)**								**6.035,45**	**0,00**	**6.035,45**
Finanzierungstätigkeit											
SU 35	**Summe Einzahlungen aus der Finanzierungstätigkeit**								**0,00**	**0,00**	**0,00**
SU 36	**Summe Auszahlungen aus der Finanzierungstätigkeit**								**0,00**	**0,00**	**0,00**

		MVAG EH	MVAG VC FH	QU	Ergebnisrechnung RA 2021	Ergebnisrechnung VA 2021	Ergebnisrechnung RA - VA	Finanzierungsrechnung RA 2021	Finanzierungsrechnung VA 2021	Finanzierungsrechnung RA - VA
SA4	**Saldo (4) Geldfluss aus der Finanzierungstätigkeit (35 – 36)**							**0,00**	**0,00**	**0,00**
SA5	**Saldo (5) Geldfluss aus der voranschlagswirksamen Gebarung (Saldo 3 + Saldo 4)**							**6.035,45**	**0,00**	**6.035,45**

Nachweis der Investitionstätigkeit

Vorhaben Vorhabensbezeichnung Konto	Bezeichnung	RA 2021	VA 2021	RA - VA	RA Vorjahre	RA Gesamt
2000000	**Sonstige Investitionen (2020 bis 2099)**					
Auszahlungen - Investitionen - Mittelverwendung		**3.849,32**	**196.500,00**	**-192.650,68**	**8.848,85**	**12.698,17**
Anschaffungs- oder Herstellungskosten		**3.849,32**	**196.500,00**	**-192.650,68**	**8.848,85**	**12.698,17**
1/010000-042000	Amtsausstattung	357,93	1.000,00	-642,07	408,00	765,93
1/269000-006000	ARGE Freizeit		40.000,00	-40.000,00		
1/269000-040000	Fahrzeuge	670,98		670,98		670,98
1/612000-020000	geringw. Wirtschaftsgüter	2.820,41	5.000,00	-2.179,59	1.058,82	3.879,23
1/840000-010000	Ankauf Grundstücke		150.000,00	-150.000,00		
1/850000-006000	Erweiterung Wasserversorgung		500,00	-500,00	2.732,38	2.732,38
1/851000-004000	Erweiterung ABA				4.649,65	4.649,65
Einzahlungen - Finanzierung - Mittelaufbringung		**62.480,00**	**0,00**	**62.480,00**	**240.060,00**	**302.540,00**
Mittel aus Geldfluss aus der operativen Gebarung		**62.480,00**	**0,00**	**62.480,00**	**240.060,00**	**302.540,00**
2/840000+001000	Verkauf von Grundstücken	62.480,00		62.480,00	240.060,00	302.540,00
Bedarfszuweisungen/KTZ		**0,00**	**0,00**	**0,00**	**0,00**	**0,00**
Haushaltsrücklagen/Zahlungsmittelreserven		**0,00**	**0,00**	**0,00**	**0,00**	**0,00**
Sonstige Kapitaltransfers und Subventionen		**0,00**	**0,00**	**0,00**	**0,00**	**0,00**
Darlehen		**0,00**	**0,00**	**0,00**	**0,00**	**0,00**
Finanzierungsleasing		**0,00**	**0,00**	**0,00**	**0,00**	**0,00**
Veräußerung langfristiges Vermögen und sonstiges		**0,00**	**0,00**	**0,00**	**0,00**	**0,00**
Finanzierungsergebnis 2000000		**58.630,68**	**-196.500,00**	**255.130,68**	**231.211,15**	**289.841,83**
offene Verbindlichkeiten		0,00				
offene Forderungen		0,00				

Vorhaben Vorhabensbezeichnung Konto	Bezeichnung	RA 2021	VA 2021	RA - VA	RA Vorjahre	RA Gesamt
1006120	**Gemeindestraßen (1990 bis 2099)**					
Auszahlungen - Investitionen - Mittelverwendung		**110.060,95**	**150.000,00**	**-39.939,05**	**56.323,35**	**166.384,30**
Anschaffungs- oder Herstellungskosten		**110.060,95**	**150.000,00**	**-39.939,05**	**56.323,35**	**166.384,30**
5/612000-002000	Gemeindestraßenbau	110.060,95	150.000,00	-39.939,05	56.323,35	166.384,30
Einzahlungen - Finanzierung - Mittelaufbringung		**110.060,95**	**150.000,00**	**-39.939,05**	**121.230,09**	**231.291,04**
Mittel aus Geldfluss aus der operativen Gebarung		**31.160,95**	**75.000,00**	**-43.839,05**	**46.230,09**	**77.391,04**
6/612000+829910	Sonstige Erträge, Zuführungen	31.160,95	75.000,00	-43.839,05		31.160,95
6/612000+829960	Übernahme IST Übersch.Vorjahr				46.230,09	46.230,09
Bedarfszuweisungen/KTZ		**78.900,00**	**75.000,00**	**3.900,00**	**75.000,00**	**153.900,00**
6/612000+871000	Beihilfen aus Bedarfszuweisungen	78.900,00	75.000,00	3.900,00	75.000,00	153.900,00
Haushaltsrücklagen/Zahlungsmittelreserven		**0,00**	**0,00**	**0,00**	**0,00**	**0,00**
Sonstige Kapitaltransfers und Subventionen		**0,00**	**0,00**	**0,00**	**0,00**	**0,00**
Darlehen		**0,00**	**0,00**	**0,00**	**0,00**	**0,00**
Finanzierungsleasing		**0,00**	**0,00**	**0,00**	**0,00**	**0,00**
Veräußerung langfristiges Vermögen und sonstiges		**0,00**	**0,00**	**0,00**	**0,00**	**0,00**
Finanzierungsergebnis 1006120		**0,00**	**0,00**	**0,00**	**64.906,74**	**64.906,74**
offene Verbindlichkeiten		0,00				
offene Forderungen		0,00				

Vorhaben Vorhabensbezeichnung Konto	Bezeichnung	RA 2021	VA 2021	RA - VA	RA Vorjahre	RA Gesamt
1008510	**Betriebe der Abwasserbeseitigung (2008 bis 2090)**					
Auszahlungen - Investitionen - Mittelverwendung		**46.741,26**	**36.000,00**	**10.741,26**	**0,00**	**46.741,26**
Anschaffungs- oder Herstellungskosten		**46.741,26**	**36.000,00**	**10.741,26**	**0,00**	**46.741,26**
5/851000-004000	Erweiterung ABA BA 08	46.741,26	36.000,00	10.741,26		46.741,26
Einzahlungen - Finanzierung - Mittelaufbringung		**46.741,26**	**36.000,00**	**10.741,26**	**0,00**	**46.741,26**
Mittel aus Geldfluss aus der operativen Gebarung		**10.741,26**	**0,00**	**10.741,26**	**0,00**	**10.741,26**
6/851000+829910	Sonstige Erträge, Zuführungen	10.741,26		10.741,26		10.741,26
Bedarfszuweisungen/KTZ		**0,00**	**0,00**	**0,00**	**0,00**	**0,00**
Haushaltsrücklagen/Zahlungsmittelreserven		**36.000,00**	**36.000,00**	**0,00**	**0,00**	**36.000,00**
6/851000+894001	Entnahmen von zweckgebundenen Haushaltsrücklagen	36.000,00	36.000,00			36.000,00
Sonstige Kapitaltransfers und Subventionen		**0,00**	**0,00**	**0,00**	**0,00**	**0,00**
Darlehen		**0,00**	**0,00**	**0,00**	**0,00**	**0,00**
Finanzierungsleasing		**0,00**	**0,00**	**0,00**	**0,00**	**0,00**
Veräußerung langfristiges Vermögen und sonstiges		**0,00**	**0,00**	**0,00**	**0,00**	**0,00**
Finanzierungsergebnis 1008510		**0,00**	**0,00**	**0,00**	**0,00**	**0,00**
offene Verbindlichkeiten		0,00				
offene Forderungen		0,00				

Vorhaben Vorhabensbezeichnung Konto	Bezeichnung	RA 2021	VA 2021	RA - VA	RA Vorjahre	RA Gesamt
1850001	**Photovoltaikanlage (2021 bis 2021)**					
Auszahlungen - Investitionen - Mittelverwendung		**17.472,62**	**17.700,00**	**-227,38**	**0,00**	**17.472,62**
Anschaffungs- oder Herstellungskosten		**17.472,62**	**17.700,00**	**-227,38**	**0,00**	**17.472,62**
5/850001-002000	Photovoltaikanlage	17.472,62	17.700,00	-227,38		17.472,62
Einzahlungen - Finanzierung - Mittelaufbringung		**13.223,00**	**17.700,00**	**-4.477,00**	**0,00**	**13.223,00**
Mittel aus Geldfluss aus der operativen Gebarung		**0,00**	**0,00**	**0,00**	**0,00**	**0,00**
Bedarfszuweisungen/KTZ		**13.223,00**	**8.800,00**	**4.423,00**	**0,00**	**13.223,00**
6/850001+301000	Kapitaltransfers von Ländern, Landesfonds und Landeskammern	13.223,00	8.800,00	4.423,00		13.223,00
Haushaltsrücklagen/Zahlungsmittelreserven		**0,00**	**0,00**	**0,00**	**0,00**	**0,00**
Sonstige Kapitaltransfers und Subventionen		**0,00**	**8.900,00**	**-8.900,00**	**0,00**	**0,00**
6/850001+300000	Kapitaltransfers von Bund, Bundesfonds und Bundeskammern		2.000,00	-2.000,00		
6/850001+302000	Kapitaltransfers von Gemeinden, Gemeindeverbänden (ohne marktbestimmte Tätigkeit) und Gemeindefonds		4.900,00	-4.900,00		
6/850001+309000	Kapitaltransfers von der Europäischen Union		2.000,00	-2.000,00		
Darlehen		**0,00**	**0,00**	**0,00**	**0,00**	**0,00**
Finanzierungsleasing		**0,00**	**0,00**	**0,00**	**0,00**	**0,00**
Veräußerung langfristiges Vermögen und sonstiges		**0,00**	**0,00**	**0,00**	**0,00**	**0,00**
Finanzierungsergebnis 1850001		**-4.249,62**	**0,00**	**-4.249,62**	**0,00**	**-4.249,62**
offene Verbindlichkeiten		0,00				
offene Forderungen		0,00				

Vorhaben Vorhabensbezeichnung Konto	Bezeichnung	RA 2021	VA 2021	RA - VA	RA Vorjahre	RA Gesamt
1851001	**Photovoltaikanlage (2021 bis 2021)**					
Auszahlungen - Investitionen - Mittelverwendung		**22.502,59**	**22.700,00**	**-197,41**	**0,00**	**22.502,59**
Anschaffungs- oder Herstellungskosten		**22.502,59**	**22.700,00**	**-197,41**	**0,00**	**22.502,59**
5/851001-002000	Photovoltaikanlage	22.502,59	22.700,00	-197,41		22.502,59
Einzahlungen - Finanzierung - Mittelaufbringung		**16.852,00**	**22.700,00**	**-5.848,00**	**0,00**	**16.852,00**
Mittel aus Geldfluss aus der operativen Gebarung		**0,00**	**0,00**	**0,00**	**0,00**	**0,00**
Bedarfszuweisungen/KTZ		**16.852,00**	**11.200,00**	**5.652,00**	**0,00**	**16.852,00**
6/851001+301000	Kapitaltransfers von Ländern, Landesfonds und Landeskammern	16.852,00	11.200,00	5.652,00		16.852,00
Haushaltsrücklagen/Zahlungsmittelreserven		**0,00**	**0,00**	**0,00**	**0,00**	**0,00**
Sonstige Kapitaltransfers und Subventionen		**0,00**	**11.500,00**	**-11.500,00**	**0,00**	**0,00**
6/851001+300000	Kapitaltransfers von Bund, Bundesfonds und Bundeskammern		3.000,00	-3.000,00		
6/851001+302000	Kapitaltransfers von Gemeinden, Gemeindeverbänden (ohne marktbestimmte Tätigkeit) und Gemeindefonds		5.600,00	-5.600,00		
6/851001+309000	Kapitaltransfers von der Europäischen Union		2.900,00	-2.900,00		
Darlehen		**0,00**	**0,00**	**0,00**	**0,00**	**0,00**
Finanzierungsleasing		**0,00**	**0,00**	**0,00**	**0,00**	**0,00**
Veräußerung langfristiges Vermögen und sonstiges		**0,00**	**0,00**	**0,00**	**0,00**	**0,00**
Finanzierungsergebnis 1851001		**-5.650,59**	**0,00**	**-5.650,59**	**0,00**	**-5.650,59**
offene Verbindlichkeiten		0,00				
offene Forderungen		0,00				

Vorhaben	Vorhabensbezeichnung					
Konto	Bezeichnung	RA 2021	VA 2021	RA - VA	RA Vorjahre	RA Gesamt
1008500	**Wasserversorgungsanlage (2011 bis 2025)**					
Auszahlungen - Investitionen - Mittelverwendung		**31.160,86**	**32.000,00**	**-839,14**	**0,00**	**31.160,86**
Anschaffungs- oder Herstellungskosten		**31.160,86**	**32.000,00**	**-839,14**	**0,00**	**31.160,86**
5/850000-006000	Erweiterung WVA BA04	31.160,86	32.000,00	-839,14		31.160,86
Einzahlungen - Finanzierung - Mittelaufbringung		**31.160,86**	**32.000,00**	**-839,14**	**0,00**	**31.160,86**
Mittel aus Geldfluss aus der operativen Gebarung		**4.360,86**	**5.100,00**	**-739,14**	**0,00**	**4.360,86**
6/850000+829910	Sonstige Erträge, Zuführung	4.360,86	5.100,00	-739,14		4.360,86
Bedarfszuweisungen/KTZ		**0,00**	**0,00**	**0,00**	**0,00**	**0,00**
Haushaltsrücklagen/Zahlungsmittelreserven		**26.800,00**	**26.900,00**	**-100,00**	**0,00**	**26.800,00**
6/850000+894001	Entnahmen von zweckgebundenen Haushaltsrücklagen	26.800,00	26.900,00	-100,00		26.800,00
Sonstige Kapitaltransfers und Subventionen		**0,00**	**0,00**	**0,00**	**0,00**	**0,00**
Darlehen		**0,00**	**0,00**	**0,00**	**0,00**	**0,00**
Finanzierungsleasing		**0,00**	**0,00**	**0,00**	**0,00**	**0,00**
Veräußerung langfristiges Vermögen und sonstiges		**0,00**	**0,00**	**0,00**	**0,00**	**0,00**
Finanzierungsergebnis 1008500		**0,00**	**0,00**	**0,00**	**0,00**	**0,00**
offene Verbindlichkeiten		0,00				
offene Forderungen		0,00				

Salden Finanzierungsergebnisse	RA 2021	VA 2021	RA - VA	RA Vorjahre	RA Gesamt
1006120 Gemeindestraßen (1990 bis 2099)					
Auszahlungen - Investitionen - Mittelverwendung	110.060,95	150.000,00	-39.939,05	56.323,35	166.384,30
Einzahlungen - Finanzierung - Mittelherkunft	110.060,95	150.000,00	-39.939,05	121.230,09	231.291,04
	0,00	0,00	0,00	64.906,74	64.906,74
offene Verbindlichkeiten	0,00				
offene Forderungen	0,00				
1008500 Wasserversorgungsanlage (2011 bis 2025)					
Auszahlungen - Investitionen - Mittelverwendung	31.160,86	32.000,00	-839,14	0,00	31.160,86
Einzahlungen - Finanzierung - Mittelherkunft	31.160,86	32.000,00	-839,14	0,00	31.160,86
	0,00	0,00	0,00	0,00	0,00
offene Verbindlichkeiten	0,00				
offene Forderungen	0,00				
1008510 Betriebe der Abwasserbeseitigung (2008 bis 2090)					
Auszahlungen - Investitionen - Mittelverwendung	46.741,26	36.000,00	10.741,26	0,00	46.741,26
Einzahlungen - Finanzierung - Mittelherkunft	46.741,26	36.000,00	10.741,26	0,00	46.741,26
	0,00	0,00	0,00	0,00	0,00
offene Verbindlichkeiten	0,00				
offene Forderungen	0,00				
1850001 Photovoltaikanlage (2021 bis 2021)					
Auszahlungen - Investitionen - Mittelverwendung	17.472,62	17.700,00	-227,38	0,00	17.472,62
Einzahlungen - Finanzierung - Mittelherkunft	13.223,00	17.700,00	-4.477,00	0,00	13.223,00
	-4.249,62	0,00	-4.249,62	0,00	-4.249,62
offene Verbindlichkeiten	0,00				
offene Forderungen	0,00				
1851001 Photovoltaikanlage (2021 bis 2021)					
Auszahlungen - Investitionen - Mittelverwendung	22.502,59	22.700,00	-197,41	0,00	22.502,59
Einzahlungen - Finanzierung - Mittelherkunft	16.852,00	22.700,00	-5.848,00	0,00	16.852,00
	-5.650,59	0,00	-5.650,59	0,00	-5.650,59
offene Verbindlichkeiten	0,00				
offene Forderungen	0,00				
Saldo Investive Einzelvorhaben	**-9.900,21**	**0,00**	**-9.900,21**	**64.906,74**	**55.006,53**
offene Verbindlichkeiten	0,00				
offene Forderungen	0,00				

Salden Finanzierungsergebnisse	RA 2021	VA 2021	RA - VA	RA Vorjahre	RA Gesamt
2000000 Sonstige Investitionen (2020 bis 2099)					
Auszahlungen - Investitionen - Mittelverwendung	3.849,32	196.500,00	-192.650,68	8.848,85	12.698,17
Einzahlungen - Finanzierung - Mittelherkunft	62.480,00	0,00	62.480,00	240.060,00	302.540,00
	58.630,68	-196.500,00	255.130,68	231.211,15	289.841,83
offene Verbindlichkeiten	0,00				
offene Forderungen	0,00				
Saldo Sonstige Investitionen	**58.630,68**	**-196.500,00**	**255.130,68**	**231.211,15**	**289.841,83**
offene Verbindlichkeiten	0,00				
offene Forderungen	0,00				
Saldo der gesamten Investitionstätigkeit	**48.730,47**	**-196.500,00**	**245.230,47**	**296.117,89**	**344.848,36**
offene Verbindlichkeiten	0,00				
offene Forderungen	0,00				

Nachweis Kundenforderungen

Konto	Bezeichnung	Saldo Brutto	Netto	USt
850000	**Betriebe der Wasserversorgung**			
2/850000+852100	Bereitstellungsgebühr	13,20	12,00	1,20
2/850000+852200	Wasserbezugsgebühren	106,26	96,60	9,66
	Summe 850000 Betriebe der Wasserversorgung	**119,46**	**108,60**	**10,86**
851000	**Betriebe der Abwasserbeseitigung**			
2/851000+852100	Kanalbenützungsgebühren	441,49	401,35	40,14
	Summe 851000 Betriebe der Abwasserbeseitigung	**441,49**	**401,35**	**40,14**
920000	**Ausschließliche Gemeindeabgaben**			
2/920000+830000	Grundsteuer A	-12,40	-12,40	0,00
2/920000+831000	Grundsteuer B	261,98	261,98	0,00
2/920000+849000	Nebenansprueche Mahngeb etc	34,43	34,43	0,00
	Summe 920000 Ausschließliche Gemeindeabgaben	**284,01**	**284,01**	**0,00**
	Gesamt	**Brutto**	**Netto**	**USt**
		844,96	**793,96**	**51,00**

Forderungen

Konto	Bezeichnung	Offen	Saldo lt. Konto	Differenz
230000	Kurzfristige Forderungen aus Lieferungen und Leistungen	**0,00**	**0,00**	**0,00**
231000	Langfristige Forderungen aus Lieferungen und Leistungen	**0,00**	**0,00**	**0,00**
233000	Forderungen aus Abgaben	**844,96**	**844,96**	**0,00**
Summe		**844,96**	**844,96**	**0,00**

Nachweis Lieferantenverbindlichkeiten

Verbindlichkeiten

Konto	Bezeichnung	Offen	Saldo lt. Konto	Differenz
331000	Kurzfristige Verbindlichkeiten aus Lieferungen und Leistungen	**0,00**	**0,00**	**0,00**
332000	Langfristige Verbindlichkeiten aus Lieferungen und Leistungen	**0,00**	**0,00**	**0,00**
333000	Kurzfristige Verbindlichkeiten aus Abgaben	**0,00**	**0,00**	**0,00**
Summe		**0,00**	**0,00**	**0,00**

Nettovermögensveränderungsrechnung (Anlage 1d)

Nettovermögensveränderungsrechnung	Saldo der Eröffnungsbilanz	Kumuliertes Nettoergebnis	Haushalts-rücklagen	Neubewertungs-rücklagen	Fremdwährungs-umrechnungs-rücklagen	Summe Nettovermögen
Nettovermögen zum 31.12.2020	**7.456.375,59**	**201.882,52**	**285.237,86**	**0,00**	**0,00**	**7.943.495,97**
1. Änderungen der Ansatz- und Bewertungsmethoden	0,00	0,00	XXXXXXXXXXXXXX	0,00	0,00	0,00
2. Nacherfassung von Vermögenswerten	357,93	0,00	0,00	0,00	0,00	357,93
3. Änderung der erstmaligen Eröffnungsbilanz (gem. § 38 Abs. 8)	0,00	0,00	0,00	0,00	0,00	0,00
Angepasstes Nettovermögen zum 31.12.2020	**7.456.733,52**	**201.882,52**	**285.237,86**	**0,00**	**0,00**	**7.943.853,90**
4. Veränderung aus der Bewertung von zur Veräußerung verfügbarer Finanzinstrumente	XXXXXXXXXXXXXX	XXXXXXXXXXXXXX	XXXXXXXXXXXXXX	0,00	XXXXXXXXXXXXXX	0,00
5. Veränderung aus der Bewertung von Beteiligungen	XXXXXXXXXXXXXX	XXXXXXXXXXXXXX	XXXXXXXXXXXXXX	0,00	XXXXXXXXXXXXXX	0,00
6. Veränderung aus der Umrechnung von Vermögen und Fremdmittel in fremder Währung	XXXXXXXXXXXXXX	XXXXXXXXXXXXXX	XXXXXXXXXXXXXX	XXXXXXXXXXXXXX	0,00	0,00
Summe Nettoveränderung, die nicht in die Ergebnisrechnung eingegangen ist						
7. Nettoergebnis des Finanzjahres (SA0)	XXXXXXXXXXXXXX	186.961,40	XXXXXXXXXXXXXX	XXXXXXXXXXXXXX	XXXXXXXXXXXXXX	186.961,40
8. Zuweisung und Entnahmen von Haushaltsrücklagen (SU23)	XXXXXXXXXXXXXX	34.647,66	-34.647,66	XXXXXXXXXXXXXX	XXXXXXXXXXXXXX	0,00
Nettovermögen zum 31.12.2021	**7.456.733,52**	**423.491,58**	**250.590,20**	**0,00**	**0,00**	**8.130.815,30**

Nachweis über Transferzahlungen (Anlage 6a)

Haushaltskonto	Bezeichnung Ansatz	Bezeichnung Post	Summe Einzahlungen	Summe Auszahlungen
Transferzahlungen von/an Bund, Bundesfonds, Bundeskammern				
Gesamtsumme Transferzahlungen von/an Bund, Bundesfonds, Bundeskammern			**383.928,58**	**69.103,97**
Summe Kapitaltransfers			**0,00**	**0,00**
Summe Laufende Transfers			**383.928,58**	**69.103,97**
2/925000+859400	Ertragsanteile an gemeinsch. Bundesabg.	Ertragsanteile Bev. (Inkl. KEST)	361.341,06	
2/941000+860000	Sonst. Finanzzuw. nach dem FAG	Finanzzuw. des Bundes nach dem FAG	22.587,52	
1/419000-751100	Sonstige Einrichtungen und Maßnahmen	Sozialhilfeumlage		69.103,97
Transferzahlungen von/an Länder, Landesfonds, Landeskammern				
Gesamtsumme Transferzahlungen von/an Länder, Landesfonds, Landeskammern			**79.603,74**	**133.722,30**
Summe Kapitaltransfers			**0,00**	**0,00**
Summe Laufende Transfers			**79.603,74**	**133.722,30**
2/024000+816000	Wahlamt	Ersatz für Wahlen u. Evidenzen	703,74	
6/612000+871000	Gemeindestraßen	Beihilfen aus Bedarfszuweisungen	78.900,00	
1/282000-768000	Semsterticket	Semesterticket		500,00
1/439000-751000	Sonstige Einrichtungen Und Maßnahmen	Jugendwohlfahrts-Umlage		12.933,64
1/510000-751000	Medizinische Bereichversorgung	Beitrag an Pensionsverband		1.378,95
1/562000-752000	Sprengelbeiträge	Zweckaufwand NÖKAS		118.907,57
1/562100-752000	Sprengelbeiträge	Verwaltungsaufwand NÖKAS		2,14
Transferzahlungen von/an Gemeinden, Gemeindeverbände, Gemeindefonds				
Gesamtsumme Transferzahlungen von/an Gemeinden, Gemeindeverbände, Gemeindefonds			**0,00**	**38.853,88**
Summe Kapitaltransfers			**0,00**	**0,00**
Summe Laufende Transfers			**0,00**	**38.853,88**
1/022000-752000	Standesamt	Standesamt u. Staatsbürgerschaftsv. (Führungsgemeinde)		1.892,24
1/211000-752000	Volksschulen	Schulumlage Volksschule		11.822,76
1/212000-752000	Hauptschulen	Schulumlage Hauptschule		22.848,88
1/631000-752000	Konkurrenzgewässer	Beiträge an Wasserverbände		1.886,00
1/833000-752000	Regionsbad	Regionalbad Gänserndorf		404,00

Haushaltskonto	Bezeichnung Ansatz	Bezeichnung Post	Summe Einzahlungen	Summe Auszahlungen
Transferzahlungen von/an Sozialversicherungsträger				
Gesamtsumme Transferzahlungen von/an Sozialversicherungsträger			**0,00**	**63.060,76**
Summe Kapitaltransfers			**0,00**	**0,00**
Summe Laufende Transfers			**0,00**	**63.060,76**
1/240000-752000	Kindergärten	Kindergartenbeitrag		52.154,53
1/250000-753000	Schülerhorte	Hortkosten		219,96
1/320000-752000	Ausbildung In Musik u. darst. Kunst	Musikschulbeitr. (Gdebeitr.)		6.724,63
1/690000-752000	Anrufsammeltaxi	Anrufsammeltaxi		3.961,64
Transferzahlungen von/an sonst. Träger des öffentlichen Rechts				
Gesamtsumme Transferzahlungen von/an sonst. Träger des öffentlichen Rechts			**0,00**	**0,00**
Summe Kapitaltransfers			**0,00**	**0,00**
Summe Laufende Transfers			**0,00**	**0,00**
	Gesamtsumme		**463.532,32**	**304.740,91**

Nachweis über Haushaltsrücklagen und Zahlungsmittelreserven (Anlage 6b)

Nachweis über Haushaltsrücklagen und Zahlungsmittelreserven (Anlage 6b)

Haushaltsrücklagen Nr.	Verwendungszweck	Rücklagenstand 31.12.2020	Zuführungen	Entnahmen	Rücklagenstand 31.12.2021	Zahlungsmittelreserven 31.12.2020	31.12.2021	Konto-/Sparbuchnummer
8/9990934/00002	RL Amtshaus	10.560,00	11,88		10.571,88	10.560,00	10.571,88	ZW 24 294012 AT26 3261 4002 0000 0554
8/9990934/00003	RL WVA (Wasser)	26.787,59	30,14	26.800,00	17,73	26.787,59	17,73	ZW 23 294011 AT61 3261 4005 0000 0554
8/9990934/00004	RL ABA (Kanal)	71.502,21	80,48	36.000,00	35.582,69	71.502,21	35.582,69	ZW 22 294010 AT17 3261 4004 0000 0554
8/9990934/00006	RL Abfertigung 2023	0,00	27.831,32		27.831,32		27.831,32	ZW 25 294025
8/9990935/00001	RL allgemein	176.388,06	198,52		176.586,58	176.388,06	176.586,58	ZW 21 295001 AT70 3261 4003 0000 0554
	Gesamtsummen	**285.237,86**	**28.152,34**	**62.800,00**	**250.590,20**	**285.237,86**	**250.590,20**	

Haushaltspotential (aufbauend auf der Ergebnisrechnung)

MVAG	Mittelverwendungs- und -aufbringungsgruppen	Mittelaufbringung	Mittelverwendung	Saldo
211	Erträge aus der operativen Verwaltungstätigkeit	1.110.333,49		
212	Erträge aus Transfers	136.769,77		
213	Finanzerträge	1.422,59		
Summe Erträge (SU 21)		**1.248.525,85**		
2117	Nicht finanzierungswirksame operative Erträge	-44.304,00		
	(Auflösung von Rückstellungen und Aktivierte Eigenleistungen)			
2127	Nicht finanzierungswirksamer Transferertrag	-2.005,00		
	(Auflösung von Investitionszuschüssen)			
2136	Sonstige nicht finanzierungswirksame Finanzerträge			
	(Auflösung von RS Bewertung von Beteiligungen und aktiven Finanzinstrumenten)			
Nicht finanzwirksame Erträge		**-46.309,00**		
Finanzwirksame Erträge		**1.202.216,85**		
221	Personalaufwand		126.642,60	
222	Sachaufwand (ohne Transferaufwand)		584.069,83	
223	Transferaufwand (laufende Transfers und Kapitaltransfers)		348.247,25	
224	Finanzaufwand		2.604,77	
Summe Aufwendungen (SU 22)			**1.061.564,45**	
2214	Nicht finanzierungswirksamer Personalaufwand			
	(Dotierung RS für Abfertigungen, Jubiläum u. nicht konsumierte Urlaube)			
2226	Nicht finanzierungswirksamer Sachaufwand		-275.278,72	
	(inkl. Abschreibungen, Dotierung von RS Prozess, ausstehende Rechnungen)			
2237	Nicht finanzierungswirksamer Transferaufwand			
	(Dotierungen von RS f. Pensionen)			
2245	Nicht finanzierungswirksamer Finanzaufwand			
	(Wertberichtigungen zu Finanzinstrumenten, Aufwendungen aus der Bewertung von Beteiligungen)			
Nicht finanzwirksame Aufwendungen			**-275.278,72**	
Finanzwirksame Aufwendungen			**786.285,73**	
Finanzwirksames Ergebnis		**1.202.216,85**	**786.285,73**	**415.931,12**

MVAG	Mittelverwendungs- und -aufbringungsgruppen	Mittelaufbringung	Mittelverwendung	Saldo
332	Einzahlungen aus der Rückzahlung von Darlehen sowie gewährten Vorschüssen			
	(ohne 3325 mit Projektcode - Anzahlungen)			
1141	Vorräte (- Veränderung)			
1142	Gegebene Anzahlungen auf Vorräte (- Veränderung)			
1540	Passive Rechnungsabgrenzung			
	Einzahlungen der Kontengruppe 000-089, die keinem Projekt mit Projektcode 1 zugeordnet sind	62.480,00		
	Einzahlungen der Kontengruppe 30, die keinem Projekt mit Projektcode 1 zugeordnet sind			
	- Erträge der Kontogruppe 80 mit Projektcode 1			
2301	Entnahmen von Rücklagen endfälliger Darlehen (Kontengruppe 893)			
Jährliche wiederkehrende Einzahlungen		**62.480,00**		
36	Auszahlungen aus der Finanzierungstätigkeit (ohne Projektcode 1)		44.388,65	
2401	Zuweisung an Rücklagen endfälliger Darlehen (Kontengruppe 793)			
342	Auszahlungen von gewährten Darlehen sowie gewährten Vorschüssen			
	(ohne 3425 mit Projektcode - Anzahlungen)			
1141	Vorräte (+ Veränderung)			
1142	Gegebene Anzahlungen auf Vorräte (+ Veränderung)			
1170	Aktive Rechnungsabgrenzung			
	Auszahlungen (Investitionen) der Kontengruppe 000-083, die keinem Projekt mit Projektcode 1 zugeordnet sind		3.849,32	
Jährliche wiederkehrende Auszahlungen			**48.237,97**	
	Kontengruppe 871, KT der Ergebnisrechnung, mit Projektcode (BZ)	-78.900,00		
Summe Kapitaltransfers der Ergebnisrechnung		**-78.900,00**		
Jährliches Haushaltspotential		**1.185.796,85**	**834.523,70**	**351.273,15**
	Jährliches Haushaltspotential	351.273,15		
	kumuliertes Haushaltspotential zum 31.12.2020 (Vorjahr)	393.274,65		
Verfügbares Haushaltspotential		**744.547,80**		

MVAG	Mittelverwendungs- und -aufbringungsgruppen	Mittelaufbringung	Mittelverwendung	Saldo
informativ	im verfügbaren Haushaltspotential enthaltene Bedarfszuweisungen zur Liquiditätssteigerung aus Kontogruppe 871, KT der Ergebnisrechung ohne Projektcode			
informativ	tatsächlicher Liquiditätsbedarf ohne Rücklagenauflösung (Abgang)	744.547,80		
2401	Zuweisung an Haushaltsrücklagen (Kontengruppe 794)		-28.152,34	
2401	Zuweisung an Haushaltsrücklagen (Kontengruppe 795)			
Jährliche Aufwände für Rücklagen			**-28.152,34**	
2301	Entnahmen von Haushaltsrücklagen (Kontengruppe 894)		62.800,00	
2301	Entnahmen von Haushaltsrücklagen (Kontengruppe 895)			
Jährliche RL-Erträge f. Investitionen (finanzw.)		**0,00**	62.800,00	
Endbestand kumuliertes Haushaltspotential		**744.547,80**	**-34.647,66**	
	- Zuweisungen und Umbuchungen an investive Vorhaben			46.263,07
	+ Rückführungen und Umbuchungen von investiven Vorhaben			0,00
Endstand kumuliertes Haushaltspotential nach Berücksichtigung von Zuweisungen und Rückführungen investive Vorhaben				**732.932,39**

Einzelnachweis über Finanzschulden und Schuldendienst
(Anlage 6c)

Kontonummer Darlehensnr.	Ansatz	Darlehensgeber/Staat Aktenzahl	Verwendungszweck Genehmigungsdatum/-vermerk	Beschluss-Datum	Zinssatz Zinsindikator	Währung	Laufzeit
1. Darlehen für Investitionszwecke							
1.1. ... von Trägern des öffentlichen Rechts							
1.1.1. ... von Bund, Budesfonds, Bundeskammern							
1.1.2. ... von Ländern, Landesfonds, Landeskammern							
2 1	859999	NÖ Wasserwirtschaftsfonds/AT WWF-40195004	ABA BA 04, Sanierung, Erweiterung 2008	kapitlaisierte Zinsen	0,517% nieder verzin	EUR	01.01.2009 - 31.12.2034
1.1.3. ... von Gemeinden, Gemeindeverbänden, Gemeindefonds							
1.1.4. ... von Sozialversicherungsträgern							
1.1.5. ... von sonstigen Trägern des öfftenlichen Rechts							
1.2. ... von Beteiligungen der Gebietskörperschaft (ohne Finanzunternehmungen)							
1.3. ... von Unternehmen (ohne Beteiligungen und ohne Finanzunternehmungen)							
1.4. ... von Finanzunternehmen							
1.4.1. ... von Finanzunternehmen im Inland							
1 12	851000	P.S.K/AT 110.1318	Kläranlagenneubau, BA 03	Betriebe der Abwasserbeseitigung	0,227% euribor6m	EUR	01.01.1997 - 31.12.2023
99 1	851000	BAWAG PSK/AT	Kanalbau, Sanierung, Erweiterung 2008, BA 04	Betriebe der Abwasserbeseitigung	0,277% euribor6m	EUR	01.01.2009 - 31.12.2028
1.4.2. ... von Finanzunternehmen im Ausland							
1.5. ... von Sonstigen							
Zwischensumme							
2. Finanzschulden für den laufenden Aufwand							
2.1. ... von Trägern des öffentlichen Rechts							
2.1.1. ... von Bund, Budesfonds, Bundeskammern							
2.1.2. ... von Ländern, Landesfonds, Landeskammern							
2.1.3. ... von Gemeinden, Gemeindeverbänden, Gemeindefonds							
2.1.4. ... von Sozialversicherungsträgern							

Kontonummer Darlehensnr.	Darlehenshöhe Gesamt	Buchwert 31.12.2020	Zugang	Tilgung	Zinsen	Summe Schuldendienst	Schuldendienst-ersätze	Buchwert 31.12.2021	Kursgewinn/ -verlust	Buchwert inkl. KG/KV	Netto Schuldendienst
2 1	33.298,00	42.058,52						42.058,52		42.058,52	
1 12	712.920,50	109.423,31		36.388,65	235,41	36.624,06	18.949,48	73.034,66		73.034,66	17.674,58
99 1	160.000,00	64.000,00		8.000,00	177,14	8.177,14		56.000,00		56.000,00	8.177,14
		215.481,83	**0,00**	**44.388,65**	**412,55**	**44.801,20**	**18.949,48**	**171.093,18**	**0,00**	**171.093,18**	**25.851,72**

Kontonummer Darlehensnr.	Ansatz	Darlehensgeber/Staat Aktenzahl	Verwendungszweck Genehmigungsdatum/-vermerk	Beschluss-Datum	Zinssatz Zinsindikator	Währung	Laufzeit
		2.1.5. ... von sonstigen Trägern des öfftenlichen Rechts					
		2.2. ... von Beteiligungen der Gebietskörperschaft (ohne Finanzunternehmungen)					
		2.3. ... von Unternehmen (ohne Beteiligungen und ohne Finanzunternehmungen)					
		2.4. ... von Finanzunternehmen					
		2.4.1. ... von Finanzunternehmen im Inland					
		2.4.2. ... von Finanzunternehmen im Ausland					
		2.5. ... von Sonstigen					
Zwischensumme							
SUMME (1 und 2)							
Davon ohne A85-89							
Davon A85-89							

Kontonummer Darlehensnr.	Darlehenshöhe Gesamt	Buchwert 31.12.2020	Zugang	Tilgung	Zinsen	Summe Schuldendienst	Schuldendienst-ersätze	Buchwert 31.12.2021	Kursgewinn/ -verlust	Buchwert inkl. KG/KV	Netto Schuldendienst
		0,00	0,00	0,00	0,00	0,00	0,00	0,00	0,00	0,00	0,00
		215.481,83	**0,00**	**44.388,65**	**412,55**	**44.801,20**	**18.949,48**	**171.093,18**	**0,00**	**171.093,18**	**25.851,72**
		0,00	0,00	0,00	0,00	0,00	0,00	0,00	0,00	0,00	0,00
		215.481,83	0,00	44.388,65	412,55	44.801,20	18.949,48	171.093,18	0,00	171.093,18	25.851,72

Nachweis über hausinterne Vergütungen (Anlage 6f)

Nachweis über haushaltinterne Vergütungen (Anlage 6f)

Gruppenebene		Erträge	Aufwendungen
0	Vertretungskörper und allgemeine Verwaltung	22.934,76	0,00
1	Öffentliche Ordnung und Sicherheit	0,00	0,00
2	Unterricht, Erziehung, Sport und Wissenschaft	0,00	0,00
3	Kunst, Kultur und Kultus	0,00	0,00
4	Soziale Wohlfahrt und Wohnbauförderung	0,00	0,00
5	Gesundheit	0,00	0,00
6	Straßen- und Wasserbau, Verkehr	0,00	0,00
7	Wirtschaftsförderung	0,00	0,00
8	Dienstleistungen	10.099,05	33.033,81
9	Finanzwirtschaft	0,00	0,00
	Summe	**33.033,81**	**33.033,81**

Anlagenspiegel Einzelkonten (Anlage 6g)

Ansatz	MVAG Konto	Bezeichnung	Inbetrieb-nahme	RND	ND	Buchwert 31.12.2020	Zugänge/ +	Abgänge/ Umbuchungen -	Wertaufholung+/ Wertminderung-	Abschreibung	Buchwert 31.12.2021
010000	**Gesonderte Verwaltung**					**10.299,31**	**715,86**	**0,00**	**0,00**	**1.549,13**	**9.466,04**
	1022	**Gebäude und Bauten**				**6.609,24**	**0,00**	**0,00**	**0,00**	**667,70**	**5.941,54**
	1/0060001/00656	Amtshaus Amtshaus	01.01.1958	0,0	50,0	0,00	0,00	0,00	0,00	0,00	0,00
	3/0110002/00691	Schlüsselsystem	05.11.2013	1,5	10,0	369,24	0,00	0,00	0,00	147,70	221,54
	3/0120001/00661	Gasheizung/Gemeindeamt	15.05.2018	11,0	15,0	6.240,00	0,00	0,00	0,00	520,00	5.720,00
	1026	**Amts-, Betriebs- und Geschäftsausstattung**				**3.690,07**	**715,86**	**0,00**	**0,00**	**881,43**	**3.524,50**
	3/0110002/00657	Gemeindeamt/Büro AL Amtsleiter EG	01.05.1991	0,0	10,0	0,00	0,00	0,00	0,00	0,00	0,00
	3/0110002/00659	Gemeindeamt/Kleiner Sitzungssaal EG EG	11.02.2004	0,0	10,0	0,00	0,00	0,00	0,00	0,00	0,00
	3/0110002/00660	Gemeindeamt/Archiv 2016 OG	27.02.2016	4,0	10,0	360,00	0,00	0,00	0,00	72,00	288,00
	3/0110002/00662	/Gemeindeamt/Küche EG	30.06.2019	7,0	10,0	2.417,18	357,93	0,00	0,00	660,08	2.115,03
	3/0340002/00001	Kaffeevollautomat DeLonghi, Magnifica	21.06.2021	9,0	10,0	0,00	357,93	0,00	0,00	35,79	322,14
	4/0110002/00658	Sitzungssaal 1. Stock	01.08.2018	6,5	10,0	545,69	0,00	0,00	0,00	72,76	472,93
	4/0110002/00659	Desinfektionsspender	16.06.2020	8,0	10,0	367,20	0,00	0,00	0,00	40,80	326,40
016000	**Elektronische Datenverarbeitung**					**3.714,72**	**0,00**	**0,00**	**0,00**	**1.857,36**	**1.857,36**
	1010	**Immaterielle Vermögenswerte**				**3.714,72**	**0,00**	**0,00**	**0,00**	**1.857,36**	**1.857,36**
	4/0440001/00695	Software K5	19.02.2018	1,0	5,0	3.714,72	0,00	0,00	0,00	1.857,36	1.857,36
131000	**Bau- und Feuerpolizei**					**0,00**	**0,00**	**0,00**	**0,00**	**0,00**	**0,00**
	1022	**Gebäude und Bauten**				**0,00**	**0,00**	**0,00**	**0,00**	**0,00**	**0,00**
	5/0060001/00698	Gebäude	01.01.1960	0,0	50,0	0,00	0,00	0,00	0,00	0,00	0,00
262000	**Sportplätze**					**167.824,00**	**0,00**	**0,00**	**0,00**	**0,00**	**167.824,00**
	1021	**Grundstücke, Grundstückseinrichtungen und Infrastruktur**				**167.824,00**	**0,00**	**0,00**	**0,00**	**0,00**	**167.824,00**
	1/0010001/00523	Grundstück Nr. 403/1, KG-Nr. 6212, Sonstige, Sportplatzsti	01.01.1900			167.824,00	0,00	0,00	0,00	0,00	167.824,00
269000	**Sonstige Einrichtungen und Maßnahmen**					**0,00**	**670,98**	**0,00**	**0,00**	**67,10**	**603,88**
	1021	**Grundstücke, Grundstückseinrichtungen und Infrastruktur**				**0,00**	**670,98**	**0,00**	**0,00**	**67,10**	**603,88**
	5/0290003/00001	ARGE Freizeiteinrichtung	04.03.2021	9,0	10,0	0,00	670,98	0,00	0,00	67,10	603,88
300000	**Kulturamt**					**0,00**	**0,00**	**0,00**	**0,00**	**0,00**	**0,00**
	1027	**Kulturgüter**				**0,00**	**0,00**	**0,00**	**0,00**	**0,00**	**0,00**
	3/0060004/00669	Wegkreuz Untermannsdorf	02.02.2018	0,0	0,0	0,00	0,00	0,00	0,00	0,00	0,00
369000	**Sonstige Einrichtungen und Maßnahmen**					**57.056,00**	**0,00**	**0,00**	**0,00**	**3.566,00**	**53.490,00**
	1022	**Gebäude und Bauten**				**57.056,00**	**0,00**	**0,00**	**0,00**	**3.566,00**	**53.490,00**
	4/0060001/00697	Gebäude	01.01.1987	15,0	50,0	57.056,00	0,00	0,00	0,00	3.566,00	53.490,00

Ansatz	MVAG Konto	Bezeichnung	Inbetrieb-nahme	RND	ND	Buchwert 31.12.2020	Zugänge/ +	Abgänge/ Umbuchungen -	Wertaufholung+/ Wertminderung-	Abschreibung	Buchwert 31.12.2021
390000	**Kirchliche Angelegenheiten**					**66.599,76**	**0,00**	**0,00**	**0,00**	**3.670,52**	**62.929,24**
	1021	**Grundstücke, Grundstückseinrichtungen und Infrastruktur**				**23.552,00**	**0,00**	**0,00**	**0,00**	**0,00**	**23.552,00**
	1/0030001/00446	Grundstück Nr. 2/2, KG-Nr. 06212, Gärten Gärten, 736,00	01.01.1900			23.552,00	0,00	0,00	0,00	0,00	23.552,00
	1022	**Gebäude und Bauten**				**41.367,76**	**0,00**	**0,00**	**0,00**	**3.430,52**	**37.937,24**
	1/0060001/00666	Kirche	02.01.1753	0,0	50,0	0,00	0,00	0,00	0,00	0,00	0,00
	1/0060001/00673	Vorhaus und Pergola	01.03.2019	47,0	50,0	19.200,00	0,00	0,00	0,00	400,00	18.800,00
	3/0040008/00672	Einfriedung-Tor	13.12.2016	14,5	20,0	2.702,64	0,00	0,00	0,00	174,36	2.528,28
	3/0060001/00663	Aufbahrungshalle	17.03.1973	1,0	50,0	5.080,00	0,00	0,00	0,00	2.540,00	2.540,00
	3/0060001/00671	WC Gebäude	31.12.2016	44,5	50,0	14.385,12	0,00	0,00	0,00	316,16	14.068,96
	3/0260001/00664	Aufbahrungsschrank	02.01.1974	0,0	10,0	0,00	0,00	0,00	0,00	0,00	0,00
	1025	**Technische Anlagen, Fahrzeuge und Maschinen**				**1.680,00**	**0,00**	**0,00**	**0,00**	**240,00**	**1.440,00**
	3/0260001/00665	Kühlanlage	02.01.2018	6,0	10,0	1.680,00	0,00	0,00	0,00	240,00	1.440,00
612000	**Gemeindestraßen**					**1.059.112,16**	**8.592,00**	**0,00**	**0,00**	**71.277,85**	**996.426,31**
	1021	**Grundstücke, Grundstückseinrichtungen und Infrastruktur**				**1.057.047,16**	**6.792,00**	**0,00**	**0,00**	**70.507,85**	**993.331,31**
	1/0040002/00001	Spannweidenweg	30.12.2019	7,5	10,0	92.470,29	0,00	0,00	0,00	10.878,86	81.591,43
	2/0040001/01000	Friedhofsstraße / Fahrbahn Fläche 91,80 m², Oberfläche A	01.01.2000	10,2	33,0	1.557,82	0,00	0,00	0,00	139,09	1.418,73
	2/0040001/01001	Friedhofsstraße / Fahrbahn Fläche 616,92 m², Oberfläche A	01.01.1993	3,6	33,0	4.299,74	0,00	0,00	0,00	934,73	3.365,01
	2/0040001/01011	Mannsdorf / Fahrbahn Fläche 18,87 m², Oberfläche Asphal	01.01.1993	3,6	33,0	131,52	0,00	0,00	0,00	28,59	102,93
	2/0040001/01013	Mannsdorf / Geh- und Radweg Fläche 52,03 m², Oberfläch	01.01.2000	10,2	33,0	706,28	0,00	0,00	0,00	63,06	643,22
	2/0040001/01015	Zustandsklasse 1	01.07.2011	22,5	33,0	6.398,41	0,00	0,00	0,00	272,27	6.126,14
	2/0040001/01016	Zustandsklasse 3	01.07.1998	9,5	33,0	47.665,22	0,00	0,00	0,00	4.539,54	43.125,68
	2/0040001/00936	Zufahrt Fußballplatz / Fahrbahn Fläche 631,25 m², Oberfläc	01.01.2006	16,8	33,0	17.024,62	0,00	0,00	0,00	956,44	16.068,18
	2/0040001/00941	Kirchengasse / Parkstreifen Fläche 143,24 m², Oberfläche	01.01.2013	23,4	33,0	4.236,44	0,00	0,00	0,00	173,62	4.062,82
	2/0040001/00942	Kirchengasse / Fahrbahn Fläche 748,40 m², Oberfläche Pfl	01.01.2006	16,8	33,0	20.184,12	0,00	0,00	0,00	1.133,94	19.050,18
	2/0040001/00943	Kastanienweg / Fahrbahn Fläche 606,42 m², Oberfläche As	01.01.2006	16,8	33,0	16.354,96	0,00	0,00	0,00	918,82	15.436,14
	2/0040001/00944	Kastanienweg / Fahrbahn Fläche 668,01 m², Oberfläche As	01.01.2000	10,2	33,0	11.335,92	0,00	0,00	0,00	1.012,14	10.323,78
	2/0040001/00945	Kastanienweg / Geh- und Radweg Fläche 28,13 m², Oberfl	01.01.2000	10,2	33,0	381,88	0,00	0,00	0,00	34,10	347,78
	2/0040001/00946	Sonstige Straße / Fahrbahn Fläche 6.250,78 m², Oberfläch	01.01.2006	16,8	33,0	168.581,51	0,00	0,00	0,00	9.470,87	159.110,64
	2/0040001/00947	Weidengasse / Fahrbahn Fläche 2.062,20 m², Oberfläche A	01.01.2006	16,8	33,0	55.616,77	0,00	0,00	0,00	3.124,54	52.492,23
	2/0040001/00948	Weidengasse / Geh- und Radweg Fläche 229,15 m², Oberf	01.01.2000	10,2	33,0	3.110,86	0,00	0,00	0,00	277,76	2.833,10
	2/0040001/00949	Erlengrube / Fahrbahn Fläche 676,74 m², Oberfläche Asph	01.01.2006	16,8	33,0	18.251,33	0,00	0,00	0,00	1.025,36	17.225,97
	2/0040001/00950	Auf der Haide / Fahrbahn Fläche 1.122,45 m², Oberfläche A	01.01.2006	16,8	33,0	30.272,14	0,00	0,00	0,00	1.700,68	28.571,46
	2/0040001/00951	Auf der Haide / Geh- und Radweg Fläche 269,28 m², Oberf	01.01.2006	16,8	33,0	24.963,84	0,00	0,00	0,00	1.402,46	23.561,38
	2/0040001/00952	Auf der Haide / Geh- und Radweg Fläche 72,51 m², Oberflä	01.01.2013	23,4	33,0	2.144,54	0,00	0,00	0,00	87,89	2.056,65
	2/0040001/00954	Sonstige Straße / Fahrbahn Fläche 24,56 m², Oberfläche A	01.01.2000	10,2	33,0	416,78	0,00	0,00	0,00	37,21	379,57
	2/0040001/00955	Sportplatzstraße / Fahrbahn Fläche 2.133,31 m², Oberfläch	01.01.2006	16,8	33,0	57.534,72	0,00	0,00	0,00	3.232,29	54.302,43
	2/0040001/00956	Sportplatzstraße / Geh- und Radweg Fläche 424,47 m², Ob	01.01.2006	16,8	33,0	9.158,36	0,00	0,00	0,00	514,51	8.643,85

Ansatz	MVAG Konto	Bezeichnung	Inbetrieb-nahme	RND	ND	Buchwert 31.12.2020	Zugänge/ +	Abgänge/ Umbuchungen -	Wertaufholung+/ Wertminderung-	Abschreibung	Buchwert 31.12.2021
	2/0040001/00957	Wiesenweg / Geh- und Radweg Fläche 43,03 m², Oberfläcl	01.01.2006	16,8	33,0	928,40	0,00	0,00	0,00	52,16	876,24
	2/0040001/00958	Wiesenweg / Fahrbahn Fläche 257,70 m², Oberfläche Aspl	01.01.2006	16,8	33,0	6.950,10	0,00	0,00	0,00	390,46	6.559,64
	2/0040001/00959	Fischergasse / Fahrbahn Fläche 1.819,59 m², Oberfläche A	01.01.2006	16,8	33,0	49.073,80	0,00	0,00	0,00	2.756,96	46.316,84
	2/0040001/00960	Fischergasse / Geh- und Radweg Fläche 207,79 m², Oberfl	01.01.2006	16,8	33,0	4.483,22	0,00	0,00	0,00	251,87	4.231,35
	2/0040001/00961	Fischergasse / Parkstreifen Fläche 301,78 m², Oberfläche /	01.01.2006	16,8	33,0	6.511,14	0,00	0,00	0,00	365,79	6.145,35
	2/0040001/00962	Sonnenweg / Geh- und Radweg Fläche 194,28 m², Oberflä	01.01.2006	16,8	33,0	4.191,69	0,00	0,00	0,00	235,49	3.956,20
	2/0040001/00963	Sonnenweg / Fahrbahn Fläche 923,89 m², Oberfläche Aspl	01.01.2006	16,8	33,0	24.917,04	0,00	0,00	0,00	1.399,83	23.517,21
	2/0040001/00964	Weidengasse / Parkstreifen Fläche 140,22 m², Oberfläche ,	01.01.2006	16,8	33,0	3.025,36	0,00	0,00	0,00	169,96	2.855,40
	2/0040001/00965	Weidengasse / Geh- und Radweg Fläche 59,13 m², Oberflä	01.01.2006	16,8	33,0	1.275,78	0,00	0,00	0,00	71,67	1.204,11
	2/0040001/00966	Weidengasse / Geh- und Radweg Fläche 24,63 m², Oberflä	01.01.2006	16,8	33,0	531,42	0,00	0,00	0,00	29,86	501,56
	2/0040001/00967	Fischergasse / Geh- und Radweg Fläche 112,24 m², Oberfl	01.01.2006	16,8	33,0	2.421,76	0,00	0,00	0,00	136,05	2.285,71
	2/0040001/00971	Donauweg / Geh- und Radweg Fläche 133,72 m², Oberfläc	01.01.2006	16,8	33,0	2.885,07	0,00	0,00	0,00	162,08	2.722,99
	2/0040001/00972	Donauweg / Fahrbahn Fläche 866,06 m², Oberfläche Asphi	01.01.2006	16,8	33,0	23.357,38	0,00	0,00	0,00	1.312,21	22.045,17
	2/0040001/00975	Marchfeldstraße / Geh- und Radweg Fläche 1.048,56 m², C	01.01.2006	16,8	33,0	22.623,36	0,00	0,00	0,00	1.270,98	21.352,38
	2/0040001/00977	sonstiger Weg / Fahrbahn Fläche 22,00 m², Oberfläche Asp	01.01.2006	16,8	33,0	593,34	0,00	0,00	0,00	33,33	560,01
	2/0040001/00978	Marchfeldstraße / Parkstreifen Fläche 210,10 m², Oberfläch	01.01.2006	16,8	33,0	4.533,06	0,00	0,00	0,00	254,67	4.278,39
	2/0040001/00979	Marchfeldstraße / Parkstreifen Fläche 747,42 m², Oberfläch	01.01.2006	16,8	33,0	16.126,16	0,00	0,00	0,00	905,96	15.220,20
	2/0040001/00980	Marchfeldstraße / Geh- und Radweg Fläche 2.202,59 m², C	01.01.2006	16,8	33,0	47.522,51	0,00	0,00	0,00	2.669,80	44.852,71
	2/0040001/00981	Untermannsdorf / Fahrbahn Fläche 4.156,38 m², Oberfläch	01.01.2006	16,8	33,0	112.096,30	0,00	0,00	0,00	6.297,54	105.798,76
	2/0040001/00982	Untermannsdorf / Parkstreifen Fläche 166,86 m², Oberfläch	01.01.2006	16,8	33,0	3.600,14	0,00	0,00	0,00	202,26	3.397,88
	2/0040001/00983	Untermannsdorf / Geh- und Radweg Fläche 747,72 m², Ob	01.01.2006	16,8	33,0	16.132,67	0,00	0,00	0,00	906,33	15.226,34
	2/0040001/00985	Solarweg / Fahrbahn Fläche 736,02 m², Oberfläche Asphal	01.01.2000	10,2	33,0	12.490,04	0,00	0,00	0,00	1.115,18	11.374,86
	2/0040001/00986	Schönauer Straße / Geh- und Radweg Fläche 303,84 m², C	01.01.2006	16,8	33,0	6.555,47	0,00	0,00	0,00	368,28	6.187,19
	2/0040001/00987	Schönauer Straße / Geh- und Radweg Fläche 226,40 m², C	01.01.2000	10,2	33,0	3.073,56	0,00	0,00	0,00	274,43	2.799,13
	2/0040001/00988	Schönauer Straße / Fahrbahn Fläche 1.445,34 m², Oberflä	01.01.2006	16,8	33,0	38.980,38	0,00	0,00	0,00	2.189,91	36.790,47
	2/0040001/00989	Schönfeldstraße / Geh- und Radweg Fläche 33,18 m², Obe	01.01.2006	16,8	33,0	715,88	0,00	0,00	0,00	40,22	675,66
	2/0040001/00990	Verbindungstraße / Fahrbahn Fläche 379,92 m², Oberfläch	01.01.2006	16,8	33,0	10.246,32	0,00	0,00	0,00	575,64	9.670,68
	2/0040001/00991	Schönauer Straße / Geh- und Radweg Fläche 59,63 m², Ob	01.01.2006	16,8	33,0	1.286,46	0,00	0,00	0,00	72,27	1.214,19
	2/0040001/00993	Sportplatzstraße / Geh- und Radweg Fläche 61,38 m², Obe	01.01.2000	10,2	33,0	833,28	0,00	0,00	0,00	74,40	758,88
	2/0040001/00996	Untermannsdorf / Geh- und Radweg Fläche 434,79 m², Ob	01.01.2000	10,2	33,0	5.902,60	0,00	0,00	0,00	527,02	5.375,58
	2/0040002/01003	Sonstiger Weg / Fahrbahn Fläche 44,35 m², Oberfläche Sc	01.01.2013	1,0	10,0	75,39	0,00	0,00	0,00	37,70	37,69
	2/0040002/01005	Mannsdorf / Fahrbahn Fläche 10,82 m², Oberfläche Schott	01.01.2013	1,0	10,0	18,39	0,00	0,00	0,00	9,20	9,19
	2/0040002/00969	sonstiger Weg / Fahrbahn Fläche 37,16 m², Oberfläche Sch	01.01.2013	1,0	10,0	63,17	0,00	0,00	0,00	31,59	31,58
	2/0040002/00974	Erlengrube / Fahrbahn Fläche 64,68 m², Oberfläche Schott	01.01.2013	1,0	10,0	109,95	0,00	0,00	0,00	54,98	54,97
	2/0350004/00001	Straßenbeleuchtung LED	04.01.2021	9,0	10,0	22.848,00	5.712,00	0,00	0,00	2.856,00	25.704,00
	2/0350004/00002	Beluchtung Solar - Radweg	02.12.2021	9,5	10,0	0,00	1.080,00	0,00	0,00	54,00	1.026,00
	5/0070002/00001	Buswartehäuschen B3	30.12.2019	17,5	20,0	7.270,50	0,00	0,00	0,00	393,00	6.877,50

Ansatz	MVAG Konto	Bezeichnung	Inbetrieb-nahme	RND	ND	Buchwert 31.12.2020	Zugänge/ +	Abgänge/ Umbuchungen -	Wertaufholung+/ Wertminderung-	Abschreibung	Buchwert 31.12.2021
	1025	**Technische Anlagen, Fahrzeuge und Maschinen**				**0,00**	**1.800,00**	**0,00**	**0,00**	**180,00**	**1.620,00**
	3/0240001/00001	Straßenkehrmaschine AUGL	04.03.2021	9,0	10,0	0,00	1.800,00	0,00	0,00	180,00	1.620,00
	1026	**Amts-, Betriebs- und Geschäftsausstattung**				**2.065,00**	**0,00**	**0,00**	**0,00**	**590,00**	**1.475,00**
	5/0220002/00675	Husquarna Rider	31.12.2014	2,5	10,0	2.065,00	0,00	0,00	0,00	590,00	1.475,00
710000	**Land- und forstwirtschaftl. Wegebau**					**719.819,24**	**0,00**	**0,00**	**0,00**	**99.368,51**	**620.450,73**
	1021	**Grundstücke, Grundstückseinrichtungen und Infrastruktur**				**719.819,24**	**0,00**	**0,00**	**0,00**	**99.368,51**	**620.450,73**
	2/0040001/01008	Mannsdorf / Fahrbahn Fläche 10.800,84 m², Oberfläche As	01.01.2006	16,8	33,0	291.295,38	0,00	0,00	0,00	16.364,91	274.930,47
	2/0040001/01009	Mannsdorf / Fahrbahn Fläche 1.930,64 m², Oberfläche Spri	01.01.1986	0,0	33,0	0,00	0,00	0,00	0,00	0,00	0,00
	2/0040001/01012	Mannsdorf / Fahrbahn Fläche 76,58 m², Oberfläche Asphal	01.01.2000	10,2	33,0	1.299,54	0,00	0,00	0,00	116,03	1.183,51
	2/0040001/01014	Mannsdorf / Fahrbahn Fläche 1.368,36 m², Oberfläche Asp	01.01.2013	23,4	33,0	50.587,86	0,00	0,00	0,00	2.073,27	48.514,59
	2/0040001/00938	Mannsdorf / Geh- und Radweg Fläche 1.641,58 m², Oberflä	01.01.2000	10,2	33,0	22.285,62	0,00	0,00	0,00	1.989,79	20.295,83
	2/0040001/00940	Mannsdorf / Fahrbahn Fläche 16.686,75 m², Oberfläche As	01.01.1993	3,6	33,0	116.301,59	0,00	0,00	0,00	25.282,95	91.018,64
	2/0040001/00953	Sonstige Straße / Fahrbahn Fläche 358,88 m², Oberfläche	01.01.2000	10,2	33,0	6.090,08	0,00	0,00	0,00	543,76	5.546,32
	2/0040001/00970	Donauweg / Fahrbahn Fläche 6,96 m², Oberfläche Asphalt,	01.01.2006	16,8	33,0	187,70	0,00	0,00	0,00	10,54	177,16
	2/0040001/00973	Sonstige Straße / Fahrbahn Fläche 2.939,06 m², Oberfläch	01.01.2006	16,8	33,0	79.265,56	0,00	0,00	0,00	4.453,12	74.812,44
	2/0040001/00976	sonstiger Weg / Fahrbahn Fläche 560,64 m², Oberfläche As	01.01.2006	16,8	33,0	15.120,30	0,00	0,00	0,00	849,46	14.270,84
	2/0040001/00984	Solarweg / Fahrbahn Fläche 915,36 m², Oberfläche Asphal	01.01.2000	10,2	33,0	15.533,38	0,00	0,00	0,00	1.386,91	14.146,47
	2/0040001/00992	Marchfeldstraße / Geh- und Radweg Fläche 293,48 m², Ob	01.01.2006	16,8	33,0	6.332,06	0,00	0,00	0,00	355,73	5.976,33
	2/0040001/00994	Untermannsdorf / Geh- und Radweg Fläche 4,42 m², Oberf	01.01.2000	10,2	33,0	59,96	0,00	0,00	0,00	5,35	54,61
	2/0040001/00995	Untermannsdorf / Geh- und Radweg Fläche 37,84 m², Obe	01.01.2006	16,8	33,0	816,42	0,00	0,00	0,00	45,87	770,55
	2/0040001/00997	Verbindungstraße / Fahrbahn Fläche 944,88 m², Oberfläch	01.01.2006	16,8	33,0	25.483,12	0,00	0,00	0,00	1.431,64	24.051,48
	2/0040001/00998	Friedhofsstraße / Fahrbahn Fläche 61,52 m², Oberfläche As	01.01.1993	3,6	33,0	428,78	0,00	0,00	0,00	93,21	335,57
	2/0040002/01002	Sonstiger Weg / Fahrbahn Fläche 1.270,01 m², Oberfläche	01.01.2013	1,0	10,0	2.159,01	0,00	0,00	0,00	1.079,51	1.079,50
	2/0040002/01004	Mannsdorf / Fahrbahn Fläche 1.078,11 m², Oberfläche Sch	01.01.2013	1,0	10,0	1.832,78	0,00	0,00	0,00	916,39	916,39
	2/0040002/01006	kein Name / Fahrbahn Fläche 4.815,62 m², Oberfläche Sch	01.01.2013	1,0	10,0	8.186,55	0,00	0,00	0,00	4.093,28	4.093,27
	2/0040002/01007	kein Name / Fahrbahn Fläche 367,02 m², Oberfläche Erdw	01.01.2017	0,0	10,0	0,00	0,00	0,00	0,00	0,00	0,00
	2/0040002/01010	Mannsdorf / Fahrbahn Fläche 9.819,48 m², Oberfläche Erd	01.01.2017	0,0	10,0	0,00	0,00	0,00	0,00	0,00	0,00
	2/0040002/00937	Mannsdorf / Fahrbahn Fläche 42.478,71 m², Oberfläche Sc	01.01.2013	1,0	10,0	72.213,80	0,00	0,00	0,00	36.106,90	36.106,90
	2/0040002/00939	Mannsdorf / Geh- und Radweg Fläche 349,76 m², Oberfläc	01.01.2013	1,0	10,0	594,59	0,00	0,00	0,00	297,30	297,29
	2/0040002/00968	sonstiger Weg / Fahrbahn Fläche 1.713,88 m², Oberfläche	01.01.2013	1,0	10,0	2.913,59	0,00	0,00	0,00	1.456,80	1.456,79
	2/0040002/00999	Friedhofsstraße / Fahrbahn Fläche 489,16 m², Oberfläche S	01.01.2013	1,0	10,0	831,57	0,00	0,00	0,00	415,79	415,78
813000	**Abfallabfuhr**					**31.697,92**	**0,00**	**0,00**	**0,00**	**1.485,23**	**30.212,69**
	1021	**Grundstücke, Grundstückseinrichtungen und Infrastruktur**				**31.697,92**	**0,00**	**0,00**	**0,00**	**1.485,23**	**30.212,69**
	3/0040008/00673	Gitterzaun ASZ	21.09.2020	18,5	20,0	18.292,05	0,00	0,00	0,00	938,05	17.354,00
	3/0040011/00001	Mauer Grünschnittplatz	21.09.2020	23,5	25,0	13.405,87	0,00	0,00	0,00	547,18	12.858,69

Ansatz	MVAG Konto	Bezeichnung	Inbetrieb-nahme	RND	ND	Buchwert 31.12.2020	Zugänge/ +	Abgänge/ Umbuchungen -	Wertaufholung+/ Wertminderung-	Abschreibung	Buchwert 31.12.2021
	1026	**Amts-, Betriebs- und Geschäftsausstattung**				**0,00**	**0,00**	**0,00**	**0,00**	**0,00**	**0,00**
	3/0110002/00689	Schlüsselsystem	06.05.2014	0,0	10,0	0,00	0,00	0,00	0,00	0,00	0,00
817000	**Friedhöfe und Einsegnungshallen**					**20.242,51**	**0,00**	**0,00**	**0,00**	**1.457,27**	**18.785,24**
	1021	**Grundstücke, Grundstückseinrichtungen und Infrastruktur**				**12.376,00**	**0,00**	**0,00**	**0,00**	**0,00**	**12.376,00**
	1/0020002/00507	Grundstück Nr. 351, KG-Nr. 06212, Sonstige Friedhöfe, 1.5	01.01.1900			12.376,00	0,00	0,00	0,00	0,00	12.376,00
	1024	**Sonderanlagen**				**7.742,76**	**0,00**	**0,00**	**0,00**	**1.407,77**	**6.334,99**
	3/0350003/00680	Urnenwand	19.07.2016	4,5	10,0	7.742,76	0,00	0,00	0,00	1.407,77	6.334,99
	1026	**Amts-, Betriebs- und Geschäftsausstattung**				**123,75**	**0,00**	**0,00**	**0,00**	**49,50**	**74,25**
	3/0110002/00690	Schlüsselsystem	05.11.2013	1,5	10,0	123,75	0,00	0,00	0,00	49,50	74,25
	1027	**Kulturgüter**				**0,00**	**0,00**	**0,00**	**0,00**	**0,00**	**0,00**
	1/0060001/00651	Friedhofsgebäude Friedhofsgebäude	01.01.1950	0,0	50,0	0,00	0,00	0,00	0,00	0,00	0,00
820000	**Bauhof**					**4.297,43**	**1.020,41**	**0,00**	**0,00**	**1.205,05**	**4.112,79**
	1021	**Grundstücke, Grundstückseinrichtungen und Infrastruktur**				**0,00**	**0,00**	**0,00**	**0,00**	**0,00**	**0,00**
	3/0350003/00679	Garage Problemstoffe	31.12.2005	0,0	10,0	0,00	0,00	0,00	0,00	0,00	0,00
	1025	**Technische Anlagen, Fahrzeuge und Maschinen**				**2.843,93**	**1.020,41**	**0,00**	**0,00**	**882,05**	**2.982,29**
	3/0220001/00676	Zipper Betonschneider	31.12.2016	0,0	10,0	0,00	0,00	0,00	0,00	0,00	0,00
	3/0290001/00682	Werkzeugwagen	09.04.2019	5,0	8,0	1.119,70	1.020,41	0,00	0,00	537,21	1.602,90
	3/0290001/00685	Milwaukee Akkumaschinen	27.03.2018	4,0	8,0	1.078,16	0,00	0,00	0,00	215,63	862,53
	3/0290001/00686	Stihl Motorsense	25.04.2018	4,0	8,0	646,07	0,00	0,00	0,00	129,21	516,86
	5/0220002/00677	Rider Anhänger	31.12.2015	0,0	10,0	0,00	0,00	0,00	0,00	0,00	0,00
	1026	**Amts-, Betriebs- und Geschäftsausstattung**				**1.453,50**	**0,00**	**0,00**	**0,00**	**323,00**	**1.130,50**
	3/0290001/00683	Sabo Rasenmäher	01.01.2000	0,0	8,0	0,00	0,00	0,00	0,00	0,00	0,00
	3/0290001/00684	RLH Rasenmäher	02.01.2010	0,0	8,0	0,00	0,00	0,00	0,00	0,00	0,00
	5/0220002/00678	AS Wildkraut-Hex	31.12.2015	3,5	10,0	1.453,50	0,00	0,00	0,00	323,00	1.130,50
840000	**Grundbesitz**					**4.250.813,98**	**103.268,95**	**87.680,00**	**44.304,00**	**0,00**	**4.310.706,93**
	1021	**Grundstücke, Grundstückseinrichtungen und Infrastruktur**				**4.250.813,98**	**103.268,95**	**87.680,00**	**44.304,00**	**0,00**	**4.310.706,93**
	1/0010002/00555	Grundstück Nr. 503, KG-Nr. 6212, Gewässer Gewässerran	01.01.1900			17.685,00	0,00	0,00	0,00	0,00	17.685,00
	1/0010002/00557	Grundstück Nr. 504/2, KG-Nr. 6212, Gewässer Gewässerra	01.01.1900			2.391,00	0,00	0,00	0,00	0,00	2.391,00
	1/0010002/00558	Grundstück Nr. 505, KG-Nr. 6212, Gewässer Gewässerran	01.01.1900			23.287,50	0,00	0,00	0,00	0,00	23.287,50
	1/0010002/00642	Grundstück Nr. 676, KG-Nr. 6212, Gewässer Fließende Ge	01.01.1900			13.492,50	0,00	0,00	0,00	0,00	13.492,50
	1/0010002/00643	Grundstück Nr. 677/1, KG-Nr. 6212, Gewässer Fließende (	01.01.1900			70.192,50	0,00	0,00	0,00	0,00	70.192,50
	1/0010002/00644	Grundstk. Nr. 682, KG Nr. 6212, Grüngürtel BB	13.07.2020			10.329,00	0,00	0,00	0,00	0,00	10.329,00
	1/0020001/00447	Grundstück Nr. 20/2, KG-Nr. 6212, Bauflächen, Marchfelds	01.01.1900			360,00	0,00	0,00	0,00	0,00	360,00

Ansatz	MVAG Konto	Bezeichnung	Inbetrieb-nahme	RND	ND	Buchwert 31.12.2020	Zugänge/ +	Abgänge/ Umbuchungen -	Wertaufholung+/ Wertminderung-	Abschreibung	Buchwert 31.12.2021
	1/0020001/00456	Grundstück Nr. 300/1, KG-Nr. 6212, Bauflächen Gebäude,	01.01.1900			2.640,00	0,00	0,00	0,00	0,00	2.640,00
	1/0020001/00504	Grundstück Nr. 350, KG-Nr. 6212, Bauflächen Gebäude, 8	01.01.1900			3.320,00	0,00	0,00	0,00	0,00	3.320,00
	1/0020001/00506	Grundstück Nr. 351, KG-Nr. 6212, Bauflächen Gebäude, 4	01.01.1900			1.680,00	0,00	0,00	0,00	0,00	1.680,00
	1/0020001/00537	Grundstück Nr. 455, KG-Nr. 6212, Bauflächen, Donauweg	01.01.1900			3.280,00	0,00	0,00	0,00	0,00	3.280,00
	1/0020001/00556	Grundstück Nr. 504/2, KG-Nr. 6212, Bauflächen Gebäude,	01.01.1900			4.000,00	0,00	0,00	0,00	0,00	4.000,00
	1/0020001/00582	Grundstück Nr. 618, KG-Nr. 6212, Bauflächen Gebäude, 1,	01.01.1900			40,00	0,00	0,00	0,00	0,00	40,00
	1/0020001/00644	Grundstück Nr. 68/2, KG-Nr. 6212, Bauflächen Gebäude, 3	01.01.1900			1.400,00	0,00	0,00	0,00	0,00	1.400,00
	1/0020001/00646	Grundstück Nr. 70/2, KG-Nr. 6212, Bauflächen, Donauweg	01.01.1900			4.800,00	0,00	0,00	0,00	0,00	4.800,00
	1/0020001/00647	Grundstück Nr. 70/2, KG-Nr. 6212, Bauflächen, Donauweg	01.01.1900			1.320,00	0,00	0,00	0,00	0,00	1.320,00
	1/0020001/00649	Grundstück Nr. 89/2, KG-Nr. 6212, Bauflächen, Sportplatzs	01.01.1900			5.760,00	0,00	0,00	0,00	0,00	5.760,00
	1/0020002/00460	Grundstück Nr. 300/2, KG-Nr. 06212, Sonstige Betriebsfläc	01.01.1900			81.080,00	0,00	0,00	0,00	0,00	81.080,00
	1/0020002/00496	Grundstück Nr. 348/1, KG-Nr. 6212, Sonstige Friedhöfe, 44	01.01.1900			3.520,00	0,00	0,00	0,00	0,00	3.520,00
	1/0020002/00541	Grundstück Nr. 455, KG-Nr. 6212, Sonstige, Donauweg 30	01.01.1900			69.760,00	0,00	0,00	0,00	0,00	69.760,00
	1/0020003/00459	Grundstück Nr. 300/1, KG-Nr. 6212, Sonstige Abbauflächen	01.01.1900			13.656,00	0,00	0,00	0,00	0,00	13.656,00
	1/0020003/00461	Grundstück Nr. 300/2, KG-Nr. 6212, Sonstige Abbauflächen	01.01.1900			71.272,00	0,00	0,00	0,00	0,00	71.272,00
	1/0020004/00437	Grundstück Nr. 122/2, KG-Nr. 6212, Sonstige Straßenverke	01.01.1900			680,00	0,00	0,00	0,00	0,00	680,00
	1/0020004/00438	Grundstück Nr. 124/1, KG-Nr. 6212, Sonstige Straßenverke	01.01.1900			464,00	0,00	0,00	0,00	0,00	464,00
	1/0020004/00444	Grundstück Nr. 187/2, KG-Nr. 6212, Sonstige Straßenverke	01.01.1900			13.400,00	0,00	0,00	0,00	0,00	13.400,00
	1/0020004/00449	Grundstück Nr. 20/2, KG-Nr. 6212, Sonstige, Marchfeldstra	01.01.1900			328,00	0,00	0,00	0,00	0,00	328,00
	1/0020004/00451	Grundstück Nr. 23, KG-Nr. 6212, Sonstige Straßenverkehrs	01.01.1900			5.400,00	0,00	0,00	0,00	0,00	5.400,00
	1/0020004/00483	Grundstück Nr. 332/1, KG-Nr. 6212, Sonstige Straßenverke	01.01.1900			16.032,00	0,00	0,00	0,00	0,00	16.032,00
	1/0020004/00484	Grundstück Nr. 332/2, KG-Nr. 6212, Sonstige Straßenverke	01.01.1900			28.760,00	0,00	0,00	0,00	0,00	28.760,00
	1/0020004/00495	Grundstück Nr. 348/1, KG-Nr. 6212, Sonstige Straßenverke	01.01.1900			29.304,00	0,00	0,00	0,00	0,00	29.304,00
	1/0020004/00500	Grundstück Nr. 348/15, KG-Nr. 6212, Sonstige, Solarweg F	01.01.1900			88,00	0,00	0,00	0,00	0,00	88,00
	1/0020004/00502	Grundstück Nr. 348/2, KG-Nr. 6212, Sonstige Straßenverke	01.01.1900			3.736,00	0,00	0,00	0,00	0,00	3.736,00
	1/0020004/00508	Grundstück Nr. 360/1, KG-Nr. 6212, Sonstige Straßenverke	01.01.1900			11.184,00	0,00	0,00	0,00	0,00	11.184,00
	1/0020004/00509	Grundstück Nr. 360/3, KG-Nr. 6212, Sonstige Straßenverke	01.01.1900			2.344,00	0,00	0,00	0,00	0,00	2.344,00
	1/0020004/00510	Grundstück Nr. 360/3, KG-Nr. 6212, Sonstige Verkehrsranc	01.01.1900			552,00	0,00	0,00	0,00	0,00	552,00
	1/0020004/00511	Grundstück Nr. 367/1, KG-Nr. 6212, Sonstige, Sonnenweg	01.01.1900			8.184,00	0,00	0,00	0,00	0,00	8.184,00
	1/0020004/00512	Grundstück Nr. 378/1, KG-Nr. 6212, Sonstige Straßenverke	01.01.1900			25.544,00	0,00	0,00	0,00	0,00	25.544,00
	1/0020004/00513	Grundstück Nr. 378/13, KG-Nr. 6212, Sonstige Straßenverk	01.01.1900			0,00	0,00	0,00	0,00	0,00	0,00
	1/0020004/00514	Grundstück Nr. 379/1, KG-Nr. 6212, Sonstige Straßenverke	01.01.1900			0,00	0,00	0,00	0,00	0,00	0,00
	1/0020004/00522	Grundstück Nr. 403/1, KG-Nr. 6212, Sonstige, Sportplatzst	01.01.1900			16.264,00	0,00	0,00	0,00	0,00	16.264,00
	1/0020004/00524	Grundstück Nr. 403/6, KG-Nr. 6212, Sonstige Straßenverke	01.01.1900			1.440,00	0,00	0,00	0,00	0,00	1.440,00
	1/0020004/00560	Grundstück Nr. 516, KG-Nr. 6212, Sonstige Straßenverkeh	01.01.1900			1.832,00	0,00	0,00	0,00	0,00	1.832,00
	1/0020004/00561	Grundstück Nr. 535/3, KG-Nr. 6212, Sonstige Straßenverke	01.01.1900			2.080,00	0,00	0,00	0,00	0,00	2.080,00
	1/0020004/00565	Grundstück Nr. 560, KG-Nr. 6212, Sonstige Straßenverkeh	01.01.1900			48,00	0,00	0,00	0,00	0,00	48,00
	1/0020004/00568	Grundstück Nr. 561, KG-Nr. 6212, Sonstige Straßenverkeh	01.01.1900			1.672,00	0,00	0,00	0,00	0,00	1.672,00
	1/0020004/00571	Grundstück Nr. 607/1, KG-Nr. 6212, Sonstige Straßenverke	01.01.1900			0,00	0,00	0,00	0,00	0,00	0,00

Ansatz	MVAG Konto	Bezeichnung	Inbetrieb-nahme	RND	ND	Buchwert 31.12.2020	Zugänge/ +	Abgänge/ Umbuchungen -	Wertaufholung+/ Wertminderung-	Abschreibung	Buchwert 31.12.2021
	1/0020004/00572	Grundstück Nr. 607/2, KG-Nr. 6212, Sonstige Straßenverke	01.01.1900			1.056,00	0,00	0,00	0,00	0,00	1.056,00
	1/0020004/00573	Grundstück Nr. 607/3, KG-Nr. 6212, Sonstige Straßenverke	01.01.1900			1.472,00	0,00	0,00	0,00	0,00	1.472,00
	1/0020004/00574	Grundstück Nr. 609/1, KG-Nr. 6212, Sonstige Straßenverke	01.01.1900			10.216,00	0,00	0,00	0,00	0,00	10.216,00
	1/0020004/00575	Grundstück Nr. 609/3, KG-Nr. 6212, Sonstige Straßenverke	01.01.1900			1.728,00	0,00	0,00	0,00	0,00	1.728,00
	1/0020004/00576	Grundstück Nr. 612, KG-Nr. 6212, Sonstige Straßenverkeh	01.01.1900			19.760,00	0,00	0,00	0,00	0,00	19.760,00
	1/0020004/00577	Grundstück Nr. 613, KG-Nr. 6212, Sonstige Straßenverkeh	01.01.1900			960,00	0,00	0,00	0,00	0,00	960,00
	1/0020004/00578	Grundstück Nr. 614, KG-Nr. 6212, Sonstige Straßenverkeh	01.01.1900			89.472,00	0,00	0,00	0,00	0,00	89.472,00
	1/0020004/00579	Grundstück Nr. 615, KG-Nr. 6212, Sonstige Straßenverkeh	01.01.1900			26.456,00	0,00	0,00	0,00	0,00	26.456,00
	1/0020004/00580	Grundstück Nr. 616, KG-Nr. 6212, Sonstige Straßenverkeh	01.01.1900			57.288,00	0,00	0,00	0,00	0,00	57.288,00
	1/0020004/00581	Grundstück Nr. 617, KG-Nr. 6212, Sonstige Straßenverkeh	01.01.1900			61.320,00	0,00	0,00	0,00	0,00	61.320,00
	1/0020004/00583	Grundstück Nr. 618, KG-Nr. 6212, Sonstige Straßenverkeh	01.01.1900			9.680,00	0,00	0,00	0,00	0,00	9.680,00
	1/0020004/00584	Grundstück Nr. 619, KG-Nr. 6212, Sonstige Straßenverkeh	01.01.1900			7.360,00	0,00	0,00	0,00	0,00	7.360,00
	1/0020004/00585	Grundstück Nr. 620, KG-Nr. 6212, Sonstige Straßenverkeh	01.01.1900			12.434,40	0,00	0,00	0,00	0,00	12.434,40
	1/0020004/00586	Grundstück Nr. 621, KG-Nr. 6212, Sonstige Straßenverkeh	01.01.1900			49.824,00	0,00	0,00	0,00	0,00	49.824,00
	1/0020004/00587	Grundstück Nr. 622, KG-Nr. 6212, Sonstige Straßenverkeh	01.01.1900			37.840,00	0,00	0,00	0,00	0,00	37.840,00
	1/0020004/00588	Grundstück Nr. 623, KG-Nr. 6212, Sonstige Straßenverkeh	01.01.1900			13.560,00	0,00	0,00	0,00	0,00	13.560,00
	1/0020004/00589	Grundstück Nr. 624/1, KG-Nr. 6212, Sonstige Straßenverke	01.01.1900			9.888,00	0,00	0,00	0,00	0,00	9.888,00
	1/0020004/00590	Grundstück Nr. 624/2, KG-Nr. 6212, Sonstige Straßenverke	01.01.1900			20.416,00	0,00	0,00	0,00	0,00	20.416,00
	1/0020004/00591	Grundstück Nr. 625, KG-Nr. 6212, Sonstige Straßenverkeh	01.01.1900			21.424,00	0,00	0,00	0,00	0,00	21.424,00
	1/0020004/00592	Grundstück Nr. 626, KG-Nr. 6212, Sonstige Straßenverkeh	01.01.1900			12.840,00	0,00	0,00	0,00	0,00	12.840,00
	1/0020004/00593	Grundstück Nr. 627, KG-Nr. 6212, Sonstige Straßenverkeh	01.01.1900			8.360,00	0,00	0,00	0,00	0,00	8.360,00
	1/0020004/00594	Grundstück Nr. 628, KG-Nr. 6212, Sonstige Straßenverkeh	01.01.1900			22.744,00	0,00	0,00	0,00	0,00	22.744,00
	1/0020004/00595	Grundstück Nr. 629, KG-Nr. 6212, Sonstige Straßenverkeh	01.01.1900			23.352,00	0,00	0,00	0,00	0,00	23.352,00
	1/0020004/00596	Grundstück Nr. 630, KG-Nr. 6212, Sonstige Straßenverkeh	01.01.1900			34.344,00	0,00	0,00	0,00	0,00	34.344,00
	1/0020004/00597	Grundstück Nr. 631, KG-Nr. 6212, Sonstige Straßenverkeh	01.01.1900			10.288,00	0,00	0,00	0,00	0,00	10.288,00
	1/0020004/00598	Grundstück Nr. 632/1, KG-Nr. 6212, Spannweidenweg Stra	01.01.1900			19.966,08	38.310,00	0,00	0,00	0,00	58.276,08
	1/0020004/00599	Grundstück Nr. 632/2, KG-Nr. 6212, Sonstige Straßenverke	01.01.1900			491,00	0,00	0,00	0,00	0,00	491,00
	1/0020004/00600	Grundstück Nr. 633, KG-Nr. 6212, Sonstige Straßenverkeh	01.01.1900			36.600,00	0,00	0,00	0,00	0,00	36.600,00
	1/0020004/00601	Grundstück Nr. 634, KG-Nr. 6212, Sonstige Straßenverkeh	01.01.1900			11.120,00	0,00	0,00	0,00	0,00	11.120,00
	1/0020004/00602	Grundstück Nr. 635, KG-Nr. 6212, Sonstige Straßenverkeh	01.01.1900			7.728,00	0,00	0,00	0,00	0,00	7.728,00
	1/0020004/00603	Grundstück Nr. 636, KG-Nr. 6212, Sonstige Straßenverkeh	01.01.1900			7.736,00	0,00	0,00	0,00	0,00	7.736,00
	1/0020004/00604	Grundstück Nr. 637, KG-Nr. 6212, Sonstige Straßenverkeh	01.01.1900			9.440,00	0,00	0,00	0,00	0,00	9.440,00
	1/0020004/00605	Grundstück Nr. 638, KG-Nr. 6212, Sonstige Straßenverkeh	01.01.1900			1.568,00	0,00	0,00	0,00	0,00	1.568,00
	1/0020004/00606	Grundstück Nr. 639, KG-Nr. 6212, Sonstige Straßenverkeh	01.01.1900			0,00	0,00	0,00	0,00	0,00	0,00
	1/0020004/00607	Grundstück Nr. 641, KG-Nr. 6212, Sonstige Straßenverkeh	01.01.1900			16.816,00	0,00	0,00	0,00	0,00	16.816,00
	1/0020004/00608	Grundstück Nr. 642, KG-Nr. 6212, Sonstige Straßenverkeh	01.01.1900			9.008,00	0,00	0,00	0,00	0,00	9.008,00
	1/0020004/00609	Grundstück Nr. 642, KG-Nr. 6212, Sonstige Verkehrsrandfl	01.01.1900			1.432,00	0,00	0,00	0,00	0,00	1.432,00
	1/0020004/00610	Grundstück Nr. 643, KG-Nr. 6212, Sonstige Straßenverkeh	01.01.1900			2.656,00	3.762,00	0,00	0,00	0,00	6.418,00
	1/0020004/00611	Grundstück Nr. 643, KG-Nr. 6212, Sonstige Verkehrsrandfl	01.01.1900			552,00	0,00	0,00	0,00	0,00	552,00

Ansatz	MVAG Konto	Bezeichnung	Inbetrieb-nahme	RND	ND	Buchwert 31.12.2020	Zugänge/ +	Abgänge/ Umbuchungen -	Wertaufholung+/ Wertminderung-	Abschreibung	Buchwert 31.12.2021
	1/0020004/00612	Grundstück Nr. 644, KG-Nr. 6212, Sonstige Straßenverkeh	01.01.1900			0,00	0,00	0,00	0,00	0,00	0,00
	1/0020004/00613	Grundstück Nr. 645, KG-Nr. 6212, Sonstige Straßenverkeh	01.01.1900			0,00	0,00	0,00	0,00	0,00	0,00
	1/0020004/00614	Grundstück Nr. 646, KG-Nr. 6212, Sonstige Straßenverkeh	01.01.1900			5.640,00	0,00	0,00	0,00	0,00	5.640,00
	1/0020004/00615	Grundstück Nr. 647, KG-Nr. 6212, Sonstige Straßenverkeh	01.01.1900			14.600,00	0,00	0,00	0,00	0,00	14.600,00
	1/0020004/00616	Grundstück Nr. 648, KG-Nr. 6212, Sonstige Straßenverkeh	01.01.1900			0,00	0,00	0,00	0,00	0,00	0,00
	1/0020004/00617	Grundstück Nr. 649, KG-Nr. 6212, Sonstige Straßenverkeh	01.01.1900			13.128,00	0,00	0,00	0,00	0,00	13.128,00
	1/0020004/00618	Grundstück Nr. 650, KG-Nr. 6212, Sonstige Straßenverkeh	01.01.1900			0,00	0,00	0,00	0,00	0,00	0,00
	1/0020004/00619	Grundstück Nr. 651, KG-Nr. 6212, Sonstige Straßenverkeh	01.01.1900			0,00	0,00	0,00	0,00	0,00	0,00
	1/0020004/00620	Grundstück Nr. 652, KG-Nr. 6212, Sonstige Straßenverkeh	01.01.1900			24.888,00	0,00	0,00	0,00	0,00	24.888,00
	1/0020004/00621	Grundstück Nr. 653, KG-Nr. 6212, Sonstige Straßenverkeh	01.01.1900			0,00	0,00	0,00	0,00	0,00	0,00
	1/0020004/00622	Grundstück Nr. 654, KG-Nr. 6212, Sonstige Straßenverkeh	01.01.1900			0,00	0,00	0,00	0,00	0,00	0,00
	1/0020004/00623	Grundstück Nr. 655, KG-Nr. 6212, Sonstige Straßenverkeh	01.01.1900			0,00	0,00	0,00	0,00	0,00	0,00
	1/0020004/00624	Grundstück Nr. 656, KG-Nr. 6212, Sonstige Straßenverkeh	01.01.1900			0,00	0,00	0,00	0,00	0,00	0,00
	1/0020004/00625	Grundstück Nr. 657, KG-Nr. 6212, Sonstige Straßenverkeh	01.01.1900			0,00	0,00	0,00	0,00	0,00	0,00
	1/0020004/00626	Grundstück Nr. 658, KG-Nr. 6212, Sonstige Straßenverkeh	01.01.1900			0,00	0,00	0,00	0,00	0,00	0,00
	1/0020004/00627	Grundstück Nr. 659, KG-Nr. 6212, Sonstige Straßenverkeh	01.01.1900			0,00	0,00	0,00	0,00	0,00	0,00
	1/0020004/00628	Grundstück Nr. 660, KG-Nr. 6212, Sonstige Straßenverkeh	01.01.1900			9.440,00	0,00	0,00	0,00	0,00	9.440,00
	1/0020004/00629	Grundstück Nr. 661, KG-Nr. 6212, Sonstige Straßenverkeh	01.01.1900			0,00	0,00	0,00	0,00	0,00	0,00
	1/0020004/00630	Grundstück Nr. 662, KG-Nr. 6212, Sonstige Straßenverkeh	01.01.1900			15.728,00	0,00	0,00	0,00	0,00	15.728,00
	1/0020004/00631	Grundstück Nr. 663, KG-Nr. 6212, Sonstige Straßenverkeh	01.01.1900			16.096,00	0,00	0,00	0,00	0,00	16.096,00
	1/0020004/00632	Grundstück Nr. 664, KG-Nr. 6212, Sonstige Straßenverkeh	01.01.1900			960,00	0,00	0,00	0,00	0,00	960,00
	1/0020004/00633	Grundstück Nr. 665, KG-Nr. 6212, Sonstige Straßenverkeh	01.01.1900			21.960,00	0,00	0,00	0,00	0,00	21.960,00
	1/0020004/00634	Grundstück Nr. 666, KG-Nr. 6212, Sonstige Straßenverkeh	01.01.1900			11.344,00	0,00	0,00	0,00	0,00	11.344,00
	1/0020004/00635	Grundstück Nr. 667/1, KG-Nr. 6212, Sonstige Straßenverke	01.01.1900			9.696,00	0,00	0,00	0,00	0,00	9.696,00
	1/0020004/00636	Grundstück Nr. 667/2, KG-Nr. 6212, Sonstige Straßenverke	01.01.1900			2.624,00	0,00	0,00	0,00	0,00	2.624,00
	1/0020004/00637	Grundstück Nr. 668/1, KG-Nr. 6212, Sonstige Straßenverke	01.01.1900			17.992,00	0,00	0,00	0,00	0,00	17.992,00
	1/0020004/00638	Grundstück Nr. 668/2, KG-Nr. 6212, Sonstige Straßenverke	01.01.1900			11.600,00	0,00	0,00	0,00	0,00	11.600,00
	1/0020004/00640	Grundstück Nr. 669, KG-Nr. 6212, Sonstige Straßenverkeh	01.01.1900			0,00	0,00	0,00	0,00	0,00	0,00
	1/0020004/00641	Grundstück Nr. 670, KG-Nr. 6212, Sonstige Straßenverkeh	01.01.1900			0,00	0,00	0,00	0,00	0,00	0,00
	1/0020004/00645	Grundstück Nr. 681, KG-Nr. 6212, Solarweg Straßenverkeh	01.01.1900			15.960,00	61.196,95	0,00	0,00	0,00	77.156,95
	1/0030001/00443	Grundstück Nr. 187/1, KG-Nr. 6212, landwirtschaftlich genu	01.01.1900			166.422,00	0,00	0,00	0,00	0,00	166.422,00
	1/0030001/00445	Grundstück Nr. 188, KG-Nr. 6212, landwirtschaftlich genutz	01.01.1900			23.691,00	0,00	0,00	0,00	0,00	23.691,00
	1/0030001/00448	Grundstück Nr. 20/2, KG-Nr. 6212, Gärten, Marchfeldstraße	01.01.1900			7.168,00	0,00	0,00	0,00	0,00	7.168,00
	1/0030001/00450	Grundstück Nr. 215, KG-Nr. 6212, landwirtschaftlich genutz	01.01.1900			10.713,00	0,00	0,00	0,00	0,00	10.713,00
	1/0030001/00452	Grundstück Nr. 261/2, KG-Nr. 6212, landwirtschaftlich genu	01.01.1900			13.764,00	0,00	0,00	0,00	0,00	13.764,00
	1/0030001/00457	Grundstück Nr. 300/1, KG-Nr. 6212, landwirtschaftlich genu	01.01.1900			36.306,00	0,00	0,00	0,00	0,00	36.306,00
	1/0030001/00462	Grundstück Nr. 304/4, KG-Nr. 6212, Gärten Gärten, 1.799,(	01.01.1900			57.568,00	0,00	0,00	0,00	0,00	57.568,00
	1/0030001/00463	Grundstück Nr. 305/1, KG-Nr. 6212, landwirtschaftlich genu	01.01.1900			5.010,00	0,00	0,00	0,00	0,00	5.010,00
	1/0030001/00465	Grundstück Nr. 307, KG-Nr. 6212, landwirtschaftlich genutz	01.01.1900			35.859,00	0,00	6.000,00	0,00	0,00	29.859,00

Ansatz	MVAG Konto	Bezeichnung	Inbetrieb-nahme	RND	ND	Buchwert 31.12.2020	Zugänge/ +	Abgänge/ Umbuchungen -	Wertaufholung+/ Wertminderung-	Abschreibung	Buchwert 31.12.2021
	1/0030001/00467	Grundstück Nr. 319/1, KG-Nr. 6212, landwirtschaftlich genu	01.01.1900			19.347,00	0,00	0,00	0,00	0,00	19.347,00
	1/0030001/00469	Grundstück Nr. 319/3, KG-Nr. 6212, landwirtschaftlich genu	01.01.1900			2.805,00	0,00	0,00	0,00	0,00	2.805,00
	1/0030001/00470	Grundstück Nr. 320, KG-Nr. 6212, landwirtschaftlich genutz	01.01.1900			5.478,00	0,00	0,00	0,00	0,00	5.478,00
	1/0030001/00472	Grundstück Nr. 321, KG-Nr. 6212, landwirtschaftlich genutz	01.01.1900			26.385,00	0,00	0,00	0,00	0,00	26.385,00
	1/0030001/00488	Grundstück Nr. 333/2, KG-Nr. 6212, landwirtschaftlich genu	01.01.1900			6.429,00	0,00	0,00	0,00	0,00	6.429,00
	1/0030001/00490	Grundstück Nr. 334, KG-Nr. 6212, landwirtschaftlich genutz	01.01.1900			38.247,00	0,00	0,00	0,00	0,00	38.247,00
	1/0030001/00491	Grundstück Nr. 346, KG-Nr. 6212, landwirtschaftlich genutz	01.01.1900			20.502,00	0,00	0,00	0,00	0,00	20.502,00
	1/0030001/00492	Grundstück Nr. 348/1, KG-Nr. 6212, landwirtschaftlich genu	01.01.1900			14.967,00	0,00	0,00	0,00	0,00	14.967,00
	1/0030001/00493	Grundstück Nr. 348/1, KG-Nr. 6212, Gärten Gärten, 2.123,(	01.01.1900			67.936,00	0,00	0,00	0,00	0,00	67.936,00
	1/0030001/00497	Grundstück Nr. 348/15, KG-Nr. 6212, landwirtschaftlich ger	01.01.1900			2.352,00	0,00	0,00	0,00	0,00	2.352,00
	1/0030001/00498	Grundstück Nr. 348/15, KG-Nr. 6212, landwirtschaftlich ger	01.01.1900			552,00	0,00	0,00	0,00	0,00	552,00
	1/0030001/00503	Grundstück Nr. 348/3, KG-Nr. 6212, landwirtschaftlich genu	01.01.1900			6.123,00	0,00	0,00	0,00	0,00	6.123,00
	1/0030001/00505	Grundstück Nr. 350, KG-Nr. 6212, Gärten Gärten, 49,00 m²	01.01.1900			1.568,00	0,00	0,00	0,00	0,00	1.568,00
	1/0030001/00515	Grundstück Nr. 380/10, KG-Nr. 6212, Gärten Gärten, 569,0	01.01.1900			18.208,00	0,00	0,00	0,00	0,00	18.208,00
	1/0030001/00516	Grundstück Nr. 380/11, KG-Nr. 6212, Gärten Gärten, 600,0	01.01.1900			19.200,00	0,00	19.200,00	0,00	0,00	0,00
	1/0030001/00517	Grundstück Nr. 380/2, KG-Nr. 6212, landwirtschaftlich genu	01.01.1900			2.040,00	0,00	0,00	0,00	0,00	2.040,00
	1/0030001/00519	Grundstück Nr. 380/9, KG-Nr. 6212, Gärten Gärten, 568,00	01.01.1900			18.176,00	0,00	62.480,00	44.304,00	0,00	0,00
	1/0030001/00520	Grundstück Nr. 394, KG-Nr. 6212, landwirtschaftlich genutz	01.01.1900			2.583,00	0,00	0,00	0,00	0,00	2.583,00
	1/0030001/00521	Grundstück Nr. 403/1, KG-Nr. 6212, landwirtschaftlich genu	01.01.1900			17.625,00	0,00	0,00	0,00	0,00	17.625,00
	1/0030001/00525	Grundstück Nr. 409/1, KG-Nr. 6212, Gärten Gärten, 1.014,(	01.01.1900			32.448,00	0,00	0,00	0,00	0,00	32.448,00
	1/0030001/00527	Grundstück Nr. 416, KG-Nr. 6212, landwirtschaftlich genutz	01.01.1900			4.794,00	0,00	0,00	0,00	0,00	4.794,00
	1/0030001/00528	Grundstück Nr. 423, KG-Nr. 6212, landwirtschaftlich genutz	01.01.1900			2.331,00	0,00	0,00	0,00	0,00	2.331,00
	1/0030001/00530	Grundstück Nr. 434, KG-Nr. 6212, landwirtschaftlich genutz	01.01.1900			35.562,00	0,00	0,00	0,00	0,00	35.562,00
	1/0030001/00531	Grundstück Nr. 439, KG-Nr. 6212, landwirtschaftlich genutz	01.01.1900			82.422,00	0,00	0,00	0,00	0,00	82.422,00
	1/0030001/00532	Grundstück Nr. 442/2, KG-Nr. 6212, landwirtschaftlich genu	01.01.1900			23.154,00	0,00	0,00	0,00	0,00	23.154,00
	1/0030001/00533	Grundstück Nr. 442/3, KG-Nr. 6212, landwirtschaftlich genu	01.01.1900			23.154,00	0,00	0,00	0,00	0,00	23.154,00
	1/0030001/00534	Grundstück Nr. 443, KG-Nr. 6212, landwirtschaftlich genutz	01.01.1900			129.519,00	0,00	0,00	0,00	0,00	129.519,00
	1/0030001/00535	Grundstück Nr. 444/1, KG-Nr. 6212, landwirtschaftlich genu	01.01.1900			248.562,00	0,00	0,00	0,00	0,00	248.562,00
	1/0030001/00538	Grundstück Nr. 455, KG-Nr. 6212, landwirtschaftlich genutz	01.01.1900			50.562,00	0,00	0,00	0,00	0,00	50.562,00
	1/0030001/00539	Grundstück Nr. 455, KG-Nr. 6212, landwirtschaftlich genutz	01.01.1900			3.651,00	0,00	0,00	0,00	0,00	3.651,00
	1/0030001/00542	Grundstück Nr. 456, KG-Nr. 6212, landwirtschaftlich genutz	01.01.1900			10.788,00	0,00	0,00	0,00	0,00	10.788,00
	1/0030001/00543	Grundstück Nr. 457, KG-Nr. 6212, landwirtschaftlich genutz	01.01.1900			5.610,00	0,00	0,00	0,00	0,00	5.610,00
	1/0030001/00544	Grundstück Nr. 460, KG-Nr. 6212, landwirtschaftlich genutz	01.01.1900			214.401,00	0,00	0,00	0,00	0,00	214.401,00
	1/0030001/00545	Grundstück Nr. 460, KG-Nr. 6212, landwirtschaftlich genutz	01.01.1900			9.486,00	0,00	0,00	0,00	0,00	9.486,00
	1/0030001/00547	Grundstück Nr. 462/1, KG-Nr. 6212, landwirtschaftlich genu	01.01.1900			64.839,00	0,00	0,00	0,00	0,00	64.839,00
	1/0030001/00548	Grundstück Nr. 462/2, KG-Nr. 6212, landwirtschaftlich genu	01.01.1900			5.667,00	0,00	0,00	0,00	0,00	5.667,00
	1/0030001/00549	Grundstück Nr. 472, KG-Nr. 6212, landwirtschaftlich genutz	01.01.1900			120.258,00	0,00	0,00	0,00	0,00	120.258,00
	1/0030001/00550	Grundstück Nr. 474/1, KG-Nr. 6212, landwirtschaftlich genu	01.01.1900			515.517,00	0,00	0,00	0,00	0,00	515.517,00
	1/0030001/00551	Grundstück Nr. 474/6, KG-Nr. 6212, landwirtschaftlich genu	01.01.1900			4.593,00	0,00	0,00	0,00	0,00	4.593,00

Ansatz	MVAG Konto	Bezeichnung	Inbetrieb-nahme	RND	ND	Buchwert 31.12.2020	Zugänge/ +	Abgänge/ Umbuchungen -	Wertaufholung+/ Wertminderung-	Abschreibung	Buchwert 31.12.2021
	1/0030001/00554	Grundstück Nr. 491, KG-Nr. 6212, landwirtschaftlich genutz	01.01.1900			6.057,00	0,00	0,00	0,00	0,00	6.057,00
	1/0030001/00566	Grundstück Nr. 561, KG-Nr. 6212, landwirtschaftlich genutz	01.01.1900			7.677,00	0,00	0,00	0,00	0,00	7.677,00
	1/0030001/00648	Grundstück Nr. 70/2, KG-Nr. 06212, Gärten, Marchfeldstraf	01.01.1900			4.064,00	0,00	0,00	0,00	0,00	4.064,00
	1/0030001/00650	Grundstück Nr. 89/2, KG-Nr. 6212, Gärten, Sportplatzstraß	01.01.1900			8.480,00	0,00	0,00	0,00	0,00	8.480,00
	1/0030002/00440	Grundstück Nr. 183, KG-Nr. 6212, Wald Wälder, 1.874,00 r	01.01.1900			2.811,00	0,00	0,00	0,00	0,00	2.811,00
	1/0030002/00441	Grundstück Nr. 184, KG-Nr. 6212, Wald Wälder, 2.413,00 r	01.01.1900			3.619,50	0,00	0,00	0,00	0,00	3.619,50
	1/0030002/00442	Grundstück Nr. 186, KG-Nr. 6212, Wald Wälder, 19.732,00	01.01.1900			29.598,00	0,00	0,00	0,00	0,00	29.598,00
	1/0030002/00453	Grundstück Nr. 261/2, KG-Nr. 6212, Wald Wälder, 1.053,0(	01.01.1900			1.579,50	0,00	0,00	0,00	0,00	1.579,50
	1/0030002/00454	Grundstück Nr. 283/1, KG-Nr. 6212, Wald Wälder, 10.321,(	01.01.1900			15.481,50	0,00	0,00	0,00	0,00	15.481,50
	1/0030002/00455	Grundstück Nr. 295/3, KG-Nr. 6212, Wald Wälder, 10.976,(	01.01.1900			16.464,00	0,00	0,00	0,00	0,00	16.464,00
	1/0030002/00458	Grundstück Nr. 300/1, KG-Nr. 6212, Wald Wälder, 6.886,0(	01.01.1900			10.329,00	0,00	0,00	0,00	0,00	10.329,00
	1/0030002/00468	Grundstück Nr. 319/2, KG-Nr. 6212, Wald Wälder, 5.600,0(	01.01.1900			8.400,00	0,00	0,00	0,00	0,00	8.400,00
	1/0030002/00471	Grundstück Nr. 320, KG-Nr. 6212, Wald Wälder, 2.034,00 r	01.01.1900			3.051,00	0,00	0,00	0,00	0,00	3.051,00
	1/0030002/00473	Grundstück Nr. 322, KG-Nr. 6212, Wald Wälder, 28.655,00	01.01.1900			42.982,50	0,00	0,00	0,00	0,00	42.982,50
	1/0030002/00474	Grundstück Nr. 323, KG-Nr. 6212, Wald Wälder, 19.714,00	01.01.1900			29.571,00	0,00	0,00	0,00	0,00	29.571,00
	1/0030002/00475	Grundstück Nr. 324, KG-Nr. 6212, Wald Wälder, 20.811,00	01.01.1900			31.216,50	0,00	0,00	0,00	0,00	31.216,50
	1/0030002/00476	Grundstück Nr. 325, KG-Nr. 6212, Wald Wälder, 33.287,00	01.01.1900			49.930,50	0,00	0,00	0,00	0,00	49.930,50
	1/0030002/00477	Grundstück Nr. 326, KG-Nr. 6212, Wald Wälder, 27.758,00	01.01.1900			41.637,00	0,00	0,00	0,00	0,00	41.637,00
	1/0030002/00478	Grundstück Nr. 327, KG-Nr. 6212, Wald Wälder, 6.100,00 r	01.01.1900			9.150,00	0,00	0,00	0,00	0,00	9.150,00
	1/0030002/00479	Grundstück Nr. 328, KG-Nr. 6212, Wald Wälder, 21.420,00	01.01.1900			32.130,00	0,00	0,00	0,00	0,00	32.130,00
	1/0030002/00480	Grundstück Nr. 329, KG-Nr. 6212, Wald Wälder, 10.246,00	01.01.1900			15.369,00	0,00	0,00	0,00	0,00	15.369,00
	1/0030002/00481	Grundstück Nr. 330, KG-Nr. 6212, Wald Wälder, 6.475,00 r	01.01.1900			9.712,50	0,00	0,00	0,00	0,00	9.712,50
	1/0030002/00482	Grundstück Nr. 331, KG-Nr. 6212, Wald Wälder, 14.174,00	01.01.1900			21.261,00	0,00	0,00	0,00	0,00	21.261,00
	1/0030002/00485	Grundstück Nr. 332/3, KG-Nr. 6212, Wald Wälder, 612,00 r	01.01.1900			918,00	0,00	0,00	0,00	0,00	918,00
	1/0030002/00486	Grundstück Nr. 332/4, KG-Nr. 6212, Wald Wälder, 694,00 r	01.01.1900			1.041,00	0,00	0,00	0,00	0,00	1.041,00
	1/0030002/00487	Grundstück Nr. 333/1, KG-Nr. 6212, Wald Wälder, 7.122,0(	01.01.1900			10.683,00	0,00	0,00	0,00	0,00	10.683,00
	1/0030002/00489	Grundstück Nr. 333/2, KG-Nr. 6212, Wald Wälder, 1.847,0(	01.01.1900			2.770,50	0,00	0,00	0,00	0,00	2.770,50
	1/0030002/00494	Grundstück Nr. 348/1, KG-Nr. 6212, Wald Wälder, 3.725,0(	01.01.1900			4.357,50	0,00	0,00	0,00	0,00	4.357,50
	1/0030002/00499	Grundstück Nr. 348/15, KG-Nr. 6212, Wald, Solarweg Parz	01.01.1900			2.769,00	0,00	0,00	0,00	0,00	2.769,00
	1/0030002/00501	Grundstück Nr. 348/2, KG-Nr. 6212, Wald Wälder, 17.291,(	01.01.1900			25.936,50	0,00	0,00	0,00	0,00	25.936,50
	1/0030002/00526	Grundstück Nr. 409/4, KG-Nr. 6212, Wald Wälder, 4.610,0(	01.01.1900			6.915,00	0,00	0,00	0,00	0,00	6.915,00
	1/0030002/00529	Grundstück Nr. 433, KG-Nr. 6212, Wald Wälder, 10.034,00	01.01.1900			15.051,00	0,00	0,00	0,00	0,00	15.051,00
	1/0030002/00536	Grundstück Nr. 454, KG-Nr. 6212, Wald Wälder, 17.666,00	01.01.1900			26.499,00	0,00	0,00	0,00	0,00	26.499,00
	1/0030002/00540	Grundstück Nr. 455, KG-Nr. 6212, Wald, Donauweg 30 Wä	01.01.1900			4.581,00	0,00	0,00	0,00	0,00	4.581,00
	1/0030002/00546	Grundstück Nr. 461, KG-Nr. 6212, Wald Wälder, 2.167,00 r	01.01.1900			3.250,50	0,00	0,00	0,00	0,00	3.250,50
	1/0030002/00552	Grundstück Nr. 489, KG-Nr. 6212, Wald Wälder, 16.925,00	01.01.1900			25.387,50	0,00	0,00	0,00	0,00	25.387,50
	1/0030002/00553	Grundstück Nr. 490, KG-Nr. 6212, Wald Wälder, 3.077,00 r	01.01.1900			4.615,50	0,00	0,00	0,00	0,00	4.615,50
	1/0030002/00559	Grundstück Nr. 516, KG-Nr. 6212, Wald Wälder, 4.521,00 r	01.01.1900			6.781,50	0,00	0,00	0,00	0,00	6.781,50
	1/0030002/00562	Grundstück Nr. 558, KG-Nr. 6212, Wald Wälder, 3.767,00 r	01.01.1900			5.650,50	0,00	0,00	0,00	0,00	5.650,50

Ansatz	MVAG Konto	Bezeichnung	Inbetrieb-nahme	RND	ND	Buchwert 31.12.2020	Zugänge/ +	Abgänge/ Umbuchungen -	Wertaufholung+/ Wertminderung-	Abschreibung	Buchwert 31.12.2021
	1/0030002/00563	Grundstück Nr. 559, KG-Nr. 6212, Wald Wälder, 906,00 m²	01.01.1900			1.359,00	0,00	0,00	0,00	0,00	1.359,00
	1/0030002/00564	Grundstück Nr. 560, KG-Nr. 6212, Wald Wälder, 824,00 m²	01.01.1900			1.236,00	0,00	0,00	0,00	0,00	1.236,00
	1/0030002/00567	Grundstück Nr. 561, KG-Nr. 6212, Wald Wälder, 3.264,00 r	01.01.1900			4.896,00	0,00	0,00	0,00	0,00	4.896,00
	1/0030002/00569	Grundstück Nr. 562, KG-Nr. 6212, Wald Wälder, 733,00 m²	01.01.1900			1.099,50	0,00	0,00	0,00	0,00	1.099,50
	1/0030002/00570	Grundstück Nr. 563, KG-Nr. 6212, Wald Wälder, 3.100,00 r	01.01.1900			4.650,00	0,00	0,00	0,00	0,00	4.650,00
850000	**Betriebe der Wasserversorgung**					**357.345,19**	**62.321,72**	**0,00**	**0,00**	**5.195,54**	**414.471,37**
	1021	**Grundstücke, Grundstückseinrichtungen und Infrastruktur**				**303.905,42**	**62.321,72**	**0,00**	**0,00**	**1.855,55**	**364.371,59**
	1/0020002/00652	Kopie von Grundstück Nr. 300/1, KG-Nr. 06212, Bauflächei	31.12.1972			275.200,00	0,00	0,00	0,00	0,00	275.200,00
	3/0140002/00006	Betriebsgebiet Spannweidenweg - Erw. BA 03	17.12.2019	30,5	33,0	28.705,42	0,00	0,00	0,00	911,28	27.794,14
	3/0140002/00007	Betriebsgebiet Spannweidenweg - Erw. BA 04	23.08.2021	32,5	33,0	0,00	62.321,72	0,00	0,00	944,27	61.377,45
	1022	**Gebäude und Bauten**				**0,00**	**0,00**	**0,00**	**0,00**	**0,00**	**0,00**
	5/0060001/00653	Gebäude	30.06.1968	0,0	50,0	0,00	0,00	0,00	0,00	0,00	0,00
	1023	**Wasser- und Abwasserbauten und -anlagen**				**20.409,37**	**0,00**	**0,00**	**0,00**	**1.275,59**	**19.133,78**
	3/0040008/00655	Einfriedung	01.01.2017	15,0	20,0	20.409,37	0,00	0,00	0,00	1.275,59	19.133,78
	1026	**Amts-, Betriebs- und Geschäftsausstattung**				**33.030,40**	**0,00**	**0,00**	**0,00**	**2.064,40**	**30.966,00**
	3/0110002/00692	Schlüsselsystem	05.11.2013	0,0	10,0	0,00	0,00	0,00	0,00	0,00	0,00
	3/0130003/00003	Betriebsgebiet Solarweg - Erweiterung BA 02	01.01.2011	15,0	25,0	33.030,40	0,00	0,00	0,00	2.064,40	30.966,00
850001	**Betriebe der Wasserversorgung**					**0,00**	**17.472,62**	**13.223,00**	**0,00**	**376,03**	**3.873,59**
	1021	**Grundstücke, Grundstückseinrichtungen und Infrastruktur**				**0,00**	**17.472,62**	**0,00**	**0,00**	**1.257,56**	**16.215,06**
	5/0120001/00001	Wasserhaus Photovoltaikanlage	09.04.2021	14,0	15,0	0,00	17.472,62	0,00	0,00	1.257,56	16.215,06
	1311	**Investitionszuschüsse von Trägern öffentlichen Rechts**				**0,00**	**0,00**	**13.223,00**	**0,00**	**-881,53**	**-12.341,47**
	5/0120001/00003	KT Wasserhaus Photovoltaikanlage	14.05.2021	14,0	15,0	0,00	0,00	13.223,00	0,00	-881,53	-12.341,47
851000	**Betriebe der Abwasserbeseitigung**					**641.742,08**	**15.580,40**	**0,00**	**0,00**	**56.482,36**	**600.840,12**
	1023	**Wasser- und Abwasserbauten und -anlagen**				**65.835,22**	**46.741,26**	**0,00**	**0,00**	**2.169,64**	**110.406,84**
	3/0450001/00010	BB Spannweidenweg - Erweiterung BA07	27.12.2019	47,5	50,0	50.115,62	0,00	0,00	0,00	1.033,31	49.082,31
	3/0450001/00011	BB Spannweidenweg - Erweiterung BA08	23.08.2021	49,5	50,0	0,00	46.741,26	0,00	0,00	467,41	46.273,85
	5/0450005/00001	BB Spannweidenweg - Pumpwerk baulich BA07	27.12.2019	22,5	25,0	15.719,60	0,00	0,00	0,00	668,92	15.050,68
	1026	**Amts-, Betriebs- und Geschäftsausstattung**				**575.906,86**	**-31.160,86**	**0,00**	**0,00**	**54.312,72**	**490.433,28**
	3/0110002/00687	Schlüsselsystem	05.11.2013	1,5	10,0	156,25	0,00	0,00	0,00	62,50	93,75
	3/0140002/00005	Regenüberlauf und Ortsnetz	01.03.2006	16,0	40,0	135.898,12	0,00	0,00	0,00	7.994,01	127.904,11
	3/0450001/00007	Rohrnetz Sanierung Untermannsdorf, Siedlung, BA04	01.07.2009	26,0	40,0	175.500,00	-31.160,86	0,00	0,00	5.912,06	138.427,08
	3/0450001/00008	Betriebsgebiet Solarweg - Erweiterung BA 05	01.01.2011	30,0	40,0	196.330,70	0,00	0,00	0,00	6.333,25	189.997,45

Ansatz	MVAG Konto	Bezeichnung	Inbetrieb-nahme	RND	ND	Buchwert 31.12.2020	Zugänge/ +	Abgänge/ Umbuchungen -	Wertaufholung+/ Wertminderung-	Abschreibung	Buchwert 31.12.2021
	3/0450003/00004	Kläranlage neu	01.03.2006	1,0	25,0	68.021,79	0,00	0,00	0,00	34.010,90	34.010,89
851001	**Betriebe der Abwasserbeseitigung**					**0,00**	**22.502,59**	**16.852,00**	**0,00**	**515,77**	**5.134,82**
	1021	**Grundstücke, Grundstückseinrichtungen und Infrastruktur**				**0,00**	**22.502,59**	**0,00**	**0,00**	**1.639,24**	**20.863,35**
	5/0120001/00002	Kläranlage Photovoltaikanlage	09.04.2021	14,0	15,0	0,00	22.502,59	0,00	0,00	1.639,24	20.863,35
	1311	**Investitionszuschüsse von Trägern öffentlichen Rechts**				**0,00**	**0,00**	**16.852,00**	**0,00**	**-1.123,47**	**-15.728,53**
	5/0120001/00004	KT Kläranlage Photovoltaikanlage	14.05.2021	14,0	15,0	0,00	0,00	16.852,00	0,00	-1.123,47	-15.728,53
		Gesamtsumme				**7.390.564,30**	**232.145,53**	**117.755,00**	**44.304,00**	**248.073,72**	**7.301.185,11**

Anlagenspiegel Einzelkonten Kapitaltransfer (Anlage 6g)

Ansatz	MVAG Konto	Bezeichnung	Inbetrieb-nahme	RND	ND	Buchwert 31.12.2020	Zugänge/ +	Abgänge/ Umbuchungen -	Wertaufholung+/ Wertminderung-	Abschreibung	Buchwert 31.12.2021
850001	**Betriebe der Wasserversorgung**					**0,00**	**0,00**	**13.223,00**	**0,00**	**-881,53**	**-12.341,47**
	1311	**Investitionszuschüsse von Trägern öffentlichen Rechts**				**0,00**	**0,00**	**13.223,00**	**0,00**	**-881,53**	**-12.341,47**
	5/0120001/00003	KT Wasserhaus Photovoltaikanlage	14.05.2021	14,0	15,0	0,00	0,00	13.223,00	0,00	-881,53	-12.341,47
851001	**Betriebe der Abwasserbeseitigung**					**0,00**	**0,00**	**16.852,00**	**0,00**	**-1.123,47**	**-15.728,53**
	1311	**Investitionszuschüsse von Trägern öffentlichen Rechts**				**0,00**	**0,00**	**16.852,00**	**0,00**	**-1.123,47**	**-15.728,53**
	5/0120001/00004	KT Kläranlage Photovoltaikanlage	14.05.2021	14,0	15,0	0,00	0,00	16.852,00	0,00	-1.123,47	-15.728,53
		Gesamtsumme				**0,00**	**0,00**	**30.075,00**	**0,00**	**-2.005,00**	**-28.070,00**

Liste der nicht bewerteten Kulturgüter (Anlage 6h)

Liste der nicht bewerteten Kulturgüter (Anlage 6h)

Art	Bezeichnung	Standort	Anzahl (bei Sammlungen)

Leasingspiegel (Anlage 6i)

Finanzierungsleasing

Ansatz- oder Projektbezeichnung	Anschaffungskosten	Buchwert 31.12.2020	Buchwert 31.12.2021	Summe ausstehender Mindestleasing-zahlungen	Laufzeit	Restlaufzeit in Jahren
Summe	**0,00**	**0,00**	**0,00**	**0,00**		
Wirtschaftliche Unternehmungen, Betriebe, betriebsähnliche Einrichtungen gem. § 1 Abs. 2						
Summe	**0,00**	**0,00**	**0,00**	**0,00**		

Operating Leasing

Ansatz- oder Projektbezeichnung	Laufzeit Grundmietzeit in Jahren	Gesamtkosten	Einmalkaution	Leasingentgelt (ohne laufender Kaution)	Laufende Kaution	Restlaufzeit in Jahren	Kumulierte Restzahlungen
Freiw. Feuerwehr - HLF2 (163000)	01.06.2019 - 31.05.2029 10,01	154.500,00		20.183,42	1.756,54	7,42	162.794,50
Summe		**154.500,00**	**0,00**	**20.183,42**	**1.756,54**		**162.794,50**
Wirtschaftliche Unternehmungen, Betriebe, betriebsähnliche Einrichtungen gem. § 1 Abs. 2							
Summe		**0,00**	**0,00**	**0,00**	**0,00**		**0,00**

Nachweis über unmittelbare Beteiligungen der Gebietskörperschaft (Anlage 6j)

Nachweis über mittelbare Beteiligungen der Gebietskörperschaft (Anlage 6k)

Nachweis über aktive Finanzinstrumente (Anlage 6m)

Nachweis über aktive Finanzinstrumente (Anlage 6m)

Kategorie	Buchwert Stand 31.12.2021	Wechselkurs-differenzen	beizulegender Zeitwert	durchschn. Nominal-verzinsung in %	durchschnittliche Rendite in %	durchschnittliche RLZ in Jahren
bis zur Endfälligkeit gehalten	**0,00**					
in heimischer Währung	**0,00**					
in fremder Währung	**0,00**					
zur Veräußerung verfügbar	**0,00**					
in heimischer Währung	**0,00**					
in fremder Währung	**0,00**					
Partizipations- und Hybridkapital	**0,00**					
Partizipationskapital	**0,00**					
Hybridkapital	**0,00**					
Summe	**0,00**					

Einzelnachweis über aktive Finanzinstrumente (Anlage 6n)

Einzelnachweis über aktive Finanzinstrumente (Anlage 6n)

Wertpapierbezeichnung	Währung	Stand bei Anschaffung in Euro	Buchwert 31.12.2020 in Euro	Zugang in Euro	Abgang in Euro	Buchwert 31.12.2021 in Euro	Wechsel-kurs bei Anschaffung	Wechsel-kurs 31.12.2020	Wechsel-kurs 31.12.2021	Buchwert bei Anschaffung in Fremdwährung	Buchwert 31.12.2020 in Fremdwährung	Stand 31.12.2021 in Fremdwährung
bis zur Endfälligkeit gehalten		**0,00**	**0,00**	**0,00**	**0,00**	**0,00**						
in heimischer Währung		**0,00**	**0,00**	**0,00**	**0,00**	**0,00**						
in fremder Währung		**0,00**	**0,00**	**0,00**	**0,00**	**0,00**						
zur Veräußerung verfügbar		**0,00**	**0,00**	**0,00**	**0,00**	**0,00**						
in heimischer Währung		**0,00**	**0,00**	**0,00**	**0,00**	**0,00**						
in fremder Währung		**0,00**	**0,00**	**0,00**	**0,00**	**0,00**						
Partizipations- und Hybridkapital		**0,00**	**0,00**	**0,00**	**0,00**	**0,00**						
Partizipationskapital		**0,00**	**0,00**	**0,00**	**0,00**	**0,00**						
Hybridkapital		**0,00**	**0,00**	**0,00**	**0,00**	**0,00**						
Summe		**0,00**	**0,00**	**0,00**	**0,00**	**0,00**						

Rückstellungsspiegel (Anlage 6q)

Rückstellungsspiegel (Anlage 6q)

Rückstellung	Stand 31.12.2020	Dotierungen (+)	Verbrauch (-)	Auflösung (-)	Stand 31.12.2021
Kurzfristig	**0,00**	**0,00**	**0,00**	**0,00**	**0,00**
Rückstellungen für Prozesskosten					
Rückstellungen für nicht konsumierte Urlaube					
Rückstellungen für ausstehende Rechnungen					
Sonstige kurzfristige Rückstellungen					
Langfristig	**0,00**	**0,00**	**0,00**	**0,00**	**0,00**
Rückstellungen für Abfertigungen					
Rückstellungen für Jubiläumszuwendungen					
Rückstellungen für Haftungen					
Rückstellungen für Sanierung von Altlasten					
Rückstellungen für Pensionen (Säule I)					
Sonstige langfristige Rückstellungen					
Gesamtsumme	**0,00**	**0,00**	**0,00**	**0,00**	**0,00**

Haftungsnachweis (Anlage 6r)

Teil A - Haftungspositionen relevant iSd Art. 15a Vereinbarung HOG

Bezeichnung der/des Haftungsnehmerin/s oder einer Gruppe gleichartiger Haftungen	Haftungsrahmen	Stand 31.12.2020	Zugänge (+)	Abgänge (-)	Stand 31.12.2021	davon Umklassifizierungen
Untergruppe 1 - Haftungen für Kredit- und Finanzinstitute						
Zwischensumme - Untergruppe 1	0,00	0,00	0,00	0,00	0,00	
Untergruppe 2 - Grundbücherlich besicherte Haftungen von Wohnbau-Darlehen						
Zwischensumme - Untergruppe 2	0,00	0,00	0,00	0,00	0,00	
Untergruppe 3 - Sonstige Wirtschaftshaftungen						
Zwischensumme - Untergruppe 3	0,00	0,00	0,00	0,00	0,00	
Summe A	0,00	0,00	0,00	0,00	0,00	

Haftung der staatlichen, außerbudgetären Einheiten gem. ESVG iSd Art. 15a Vereinbarung HOG	Haftungsrahmen	Stand 31.12.2020	Zugänge (+)	Abgänge (-)	Stand 31.12.2021	davon Umklassifizierungen
Untergruppe 1 - Haftungen für Kredit- und Finanzinstitute						
Zwischensumme - Untergruppe 1	0,00	0,00	0,00	0,00	0,00	
Untergruppe 2 - Grundbücherlich besicherte Haftungen von Wohnbau-Darlehen						
Zwischensumme - Untergruppe 2	0,00	0,00	0,00	0,00	0,00	
Untergruppe 3 - Sonstige Wirtschaftshaftungen						
Zwischensumme - Untergruppe 3	0,00	0,00	0,00	0,00	0,00	
Summe B	0,00	0,00	0,00	0,00	0,00	
Gesamtsumme	0,00	0,00	0,00	0,00	0,00	

Teil B - Haftungspositionen nicht relevant iSd Art. 15a Vereinbarung HOG

Bezeichnung der/des Haftungsnehmerin/s oder einer Gruppe gleichartiger Haftungen	Haftungsrahmen	Stand 31.12.2020	Zugänge (+)	Abgänge (-)	Stand 31.12.2021	davon Umklassifizierungen
Untergruppe 1 - Haftungen für Kredit- und Finanzinstitute						
Zwischensumme - Untergruppe 1	0,00	0,00	0,00	0,00	0,00	
Untergruppe 2 - Grundbücherlich besicherte Haftungen von Wohnbau-Darlehen						
Zwischensumme - Untergruppe 2	0,00	0,00	0,00	0,00	0,00	
Untergruppe 3 - Sonstige Wirtschaftshaftungen						
Zwischensumme - Untergruppe 3	0,00	0,00	0,00	0,00	0,00	
Gesamtsumme	0,00	0,00	0,00	0,00	0,00	

Einzelnachweis über die nicht voranschlagswirksame Gebarung gemäß § 12 (Anlage 6t)

Einzelnachweis der vermögenswirksamen Bestandskonten

Konto	Kontenbezeichnung	Stand 31.12.2020	Umsatz Soll	Umsatz Haben	Stand 31.12.2021
	Veränderung der nicht voranschlagswirksamen Forderungen				
270000	Finanzamt Vorsteuerbeträge (nicht voranschlagswirksame Gebarung)	5.128,90	33.045,61	22.354,89	15.819,62
271000	Umsatzsteuer Verrechnungskonto – Gutschrift (nicht voranschlagswirksame Gebarung)	0,00	13.948,98	13.948,98	0,00
279000	Sonstige für Dritte geleistete Vorschüsse (nicht voranschlagswirksame Gebarung)	5.313,17	5.722,94	9.274,46	1.761,65
287000	Sonstige kurzfristige Forderungen (nicht voranschlagswirksame Gebarung)	0,00	666.930,18	666.930,18	0,00
	Summe	**10.442,07**	**719.647,71**	**712.508,51**	**17.581,27**
	Veränderung der nicht voranschlagswirksamen Verbindlichkeiten				
360000	Umsatzsteuer (nicht voranschlagswirksame Gebarung)	2.692,89	22.359,99	21.987,24	2.320,14
361000	Erläge von/für Dienststellen der Gebietskörperschaften (nicht voranschlagswirksame Gebarung)	0,00	67,61	143,50	75,89
362000	Gehaltsabzugsgebarungen (nicht voranschlagswirksame Gebarung)	13.032,29	71.751,03	69.026,11	10.307,37
363000	Einbehaltungen und Überzahlungen von Dritten (nicht voranschlagswirksame Gebarung)	0,00	0,00	1.652,66	1.652,66
368000	Barvorlagen (nicht voranschlagswirksame Gebarung)	1.227,28	200,00	0,00	1.027,28
369000	Sonstige Erläge (nicht voranschlagswirksame Gebarung)	20.103,60	21.563,70	1.579,20	119,10
379000	Sonstige Verbindlichkeiten (nicht voranschlagswirksame Gebarung)	0,00	124.762,43	124.762,43	0,00
	Summe	**37.056,06**	**240.704,76**	**219.151,14**	**15.502,44**

Einzelnachweis der finanzierungswirksamen Vorschuss- und Verwahrgeldkonten
(inkl. anteiliger Kundenforderungen und Lieferantenverbindlichkeiten)

Konto	Kontenbezeichnung	Stand 31.12.2020	Umsatz Soll	Umsatz Haben	Stand 31.12.2021
	Veränderung der nicht voranschlagswirksamen Forderungen				
270000	Ust-Vorsteuer	5.128,90	22.354,89	33.045,61	15.819,62
271000	Finanzamt - Guthaben	0,00	13.948,98	13.948,98	0,00
279000	Diverse Vorschuesse	5.313,17	9.274,46	5.722,94	1.761,65
287777	Kassenbestandsveraenderungen	0,00	666.930,18	666.930,18	0,00
	Summe	**10.442,07**	**712.508,51**	**719.647,71**	**17.581,27**
	Veränderung der nicht voranschlagswirksamen Verbindlichkeiten				
360000	Ust-Mehrwertsteuer	2.378,35	22.250,78	22.359,99	2.269,14
361001	Tourismusabgaben	0,00	143,50	67,61	75,89
362000	Lohnsteuer	1.207,55	15.221,58	16.429,13	0,00
362100	BVA - KLW u. Mandatare	1.415,35	25.176,93	26.592,28	0,00
362190	PV Anrechnungsbetrag	9.043,16	9.202,60	9.066,49	9.179,27
362300	Gebietskrankenkasse	1.111,89	15.572,62	15.556,41	1.128,10
362400	FA - DGB Fam.Beih.	254,34	3.852,38	4.106,72	0,00
363000	Haftrücklass	0,00	1.652,66	0,00	1.652,66
368000	Jagdpachtschilling	1.227,28	0,00	200,00	1.027,28
369000	Div. Verwahrgelder	20.103,60	1.579,20	21.563,70	119,10
379000	Finanzamt - Zahllast	0,00	13.954,08	13.954,08	0,00
379099	Auszahlung Gehälter	0,00	110.808,35	110.808,35	0,00
	Summe	**36.741,52**	**219.414,68**	**240.704,76**	**15.451,44**

Personaldaten iSd ÖStp (Anlage 4)

Gruppe 1 - gesamt	**Dienstverhältnis zu Gemeinde, dienstleistend in einer Dienststelle, bezahlt aus dem Budget**		**Personalaufwendungen, Aktive, betriebsmäßige Darstellung exklusive Ausgliederungen**				
			davon melden Gemeinden optional				**gesamt**
	Köpfe	VBÄ	Bezüge (L und G: Unterklasse 50-55)	Nebengebühren (L und G: Gruppen 564-569)	Dienstgeber-beiträge (L und G: Unterklasse 58)	Weitere Aufwendungen	Kontenklasse 5
BeamtInnen			0,00				
Vertragsbedienstete	4,0	2,1	93.371,80				
KV-Bedienstete (Kollektivvertrag)			5.541,77				
Summe	4,0	2,1	98.913,57	178,95	27.550,08	0,00	126.642,60
darunter (Teilmengen der Gruppe 1)							
MusikschullehrerInnen							
KindergärtnerInnen und							
Bedienstete nicht-ausgegliederter Krankenanstalten							
Gruppe 1a - Ausbildungsverhältnisse (insb. Lehrlinge)							

Gruppe 2 - gesamt	**Dienstverhältnis zur Gemeinde, dienstleistend bei sonstigem Rechtsträger, bezahlt aus dem Budget**		**Personalaufwendungen, Aktive, Ausgegliederte**				
			davon melden Gemeinden optional				**gesamt**
	Köpfe	VBÄ	Bezüge (L und G: Unterklasse 50-55)	Nebengebühren (L und G: Gruppen 564-569)	Dienstgeber-beiträge (L und G: Unterklasse 58)	Weitere Aufwendungen	Kontenklasse 5
BeamtInnen							
Vertragsbedienstete							
Summe	0,0	0,0					

BeamtInnen-PensionistInnen zum 31.12.2021				
	Anzahl	**Ø-Pensions-höhe /Mt. 1)**		
RuhegenussbezieherInnen				
Hinterbliebene 2)				
Neue RuhegenussbezieherInnen im Bezugsjahr 2021				
	Anzahl	**Ø-Pensions-antrittsalter**	**Ø-Pensions-höhe /Mt. 1)**	
Alterspension 3)				
Dienstunfähigkeit 4)				
vorzeitige Pensionierung mit Abschlag 5)				
vorzeitige Pensionierung ohne Abschlag 6)				
Pensionierungen gesamt	0,0	0,0	0,0	

1) Durchschnittspension im Dezember laut Personalstatistik-Festlegungen ohne Sonderzahlungen, ohne Pflegegeld und ohne sonstige Transferleistungen; brutto
2) Witwen-, Witwer-, Waisenversorgungsbezüge und vergleichbare Leistungen
3) Ruhebezüge aufgrund einer Ruhestandsversetzung durch Erklärung iSd § 15 iVm § 236c Abs. 1 BDG 1979, eines Übertritts in den Ruhestand oder einer vergleichbaren Regelung
4) Ruhebezüge aufgrund einer Ruhestandsversetzung wegen dauernder Dienstunfähigkeit
5) Ruhebezüge aufgrund einer Ruhestandsversetzung vor dem Mindestalter für eine Ruhestandsversetzung durch Erklärung iSd Z 3, die eine Minderung der Bemessungsgrundlage bewirkt (z.B. § 207n BDG 1979)
6) Ruhebezüge aufgrund einer Ruhestandsversetzung vor dem Mindestalter für eine Ruhestandsversetzung durch Erklärung iSd Z 3, die keine Minderung der Bemessungsgrundlage bewirkt (z.B. § 207n BDG 1979)

Pensionsausgaben für das Bezugsjahr 2021	
Summe	0,00

Dienstpostenplan

DIENSTPOSTENPLAN 2021

Vertragsbedienstete

	Erläuterungen	Dienstzweig	HH- / Planstelle	Bezeichnung	Grundverwendungs-gruppe	Beschäftigungs-ausmaß	Anmerkung
1	*)	71	010000	Zentralamt	7	62,50%	
2		2	085100/082000	Kläranlage/Bauhof	5	100,00%	
3		2	085100	Kläranlage	5	12,50%	
3	**)	2	082000	Bauhof	1	27,50%	

Erläuterungen:

*) Dienstposten mit hervorgehobener Verwendung bzw. Funktionsverwendung

**) Aushilfskraft mit befristetem Dienstvertrag

Nachweis über Personalaufwand VRV2015

Gruppe	Abschnitt	Ansatz	Vertragsbedienstete I 510000 - 510999	Vertragsbedienstete II 511000 - 511999	Arbeiter nicht ganzjährig beschäftigt 523000 - 523999	Nebengebühren und Geldaushilfen 560000 - 569999	DGB für Finanzamt (FLAB) 580000 - 580999	Leistungen aus der Selbstträgerschaft 582000 - 582999	Gesamtsumme
0	**00**	**000000** Gewählte Gemeindeorgane						6.254,20	6.254,20
	01	**010000** Gesonderte Verwaltung	40.862,80			178,95	1.593,69	8.564,16	51.199,60
	Summe Gruppe 0		**40.862,80**			**178,95**	**1.593,69**	**14.818,36**	**57.453,80**
8	**82**	**820000** Bauhof		23.424,45	5.541,77		1.129,65	4.688,43	34.784,30
	85	**851000** Betriebe der Abwasserbeseitigung		29.084,55			1.101,19	4.218,76	34.404,50
	Summe Gruppe 8			**52.509,00**	**5.541,77**		**2.230,84**	**8.907,19**	**69.188,80**
Summe gesamt			**40.862,80**	**52.509,00**	**5.541,77**	**178,95**	**3.824,53**	**23.725,55**	**126.642,60**

Nachweis Vermögen mit abgeänderter Nutzungsdauer

Nachweis Vermögen mit abgeänderter Nutzungsdauer

Konto	Bezeichnung	Nutzungsdauer lt. VRV	Abweichende Nutzungsdauer	Begründung

Querschnitt (Anlage 5b)

I. Querschnitt

	Bezeichnung	Zuordnung der Aufwands- und Ertragsgruppen	Summe Haushalt	davon A 85 - 89	Summe ohne A 85 - 89
	Erträge der operativen Gebarung / Einzahlungen aus Abgaben				
10	Einzahlungen aus eigenen Abgaben	Unterklassen 83 bis 85 ohne Gruppen 852, 858 und 859	307.022,57	37.031,85	269.990,72
11	Erträge aus Ertragsanteilen	Gruppen 858 und 859	361.341,06	0,00	361.341,06
12	Gebühren für die Benützung von Gemeindeeinrichtungen und -anlagen	Gruppe 852	111.092,97	107.272,97	3.820,00
13	Erträge aus Leistungen	Unterklasse 81 ohne Gruppen 811, 817, 818 und 819	49.928,82	10.099,05	39.829,77
14	Erträge aus Besitz und wirtschaftlicher Tätigkeit	Gruppen 811, 820, 822, 823	29.117,11	0,00	29.117,11
15	Transfererträge von Trägern des öffentlichen Rechts	Gruppen 860 bis 863, 888	55.864,77	18.949,48	36.915,29
16	Sonstige Transfererträge	Gruppen 809, 864 bis 868, 880	167,00	0,00	167,00
17	Gewinnentnahmen der Gemeinde von Unternehmungen und marktbestimmten Betrieben der Gemeinde (A 85-89)	Gruppe 869 und 879		0,00	
18	Erträge aus Veräußerungen und sonstige Erträge	Gruppen 814, 815, 824, 827, 828 und 829	126.467,38	60.395,37	66.072,01
19	**Summe 1 (Erträge)**		**1.041.001,68**	**233.748,72**	**807.252,96**
	Aufwendungen der operativen Gebarung				
20	Personalaufwand	Klasse 5 ohne nicht finanzierungswirksame Konten	126.642,60	34.404,50	92.238,10
21	Pensionen und sonstige Ruhebezüge	Gruppen 760, 761		0,00	
22	Bezüge der gewählten Organe	Gruppe 721	52.758,37	0,00	52.758,37
23	Gebrauchs- und Verbrauchsgüter, Handelswaren	Klasse 4	9.839,84	3.724,14	6.115,70
24	Verwaltungs- und Betriebsaufwand	Klasse 6 ohne Gruppen 650 bis 655, 657, 658, 680 bis 687, 689, 690, 694 bis 699; Unterklassen 70 bis 72 ohne Gruppen 706 und 721; Gruppe 790	246.628,58	71.416,51	175.212,07
25	Zinsen für Finanzschulden	Gruppen 650, 651, 653 und 657	2.169,09	412,55	1.756,54
26	Laufende Transfers an Träger des öffentlichen Rechts	Gruppen 750 bis 754	335.333,69	0,00	335.333,69
27	Sonstige laufende Transfers	Gruppen 755 bis 757, 759, 764, 768, 780 und 781	2.249,76	0,00	2.249,76
28	Gewinnentnahmen der Gemeinde von Unternehmungen und marktbestimmten Betrieben der Gemeinde (A 85-89)	Gruppe 769		0,00	
29	**Summe 2 (Aufwendungen)**		**775.621,93**	**109.957,70**	**665.664,23**
91	**SALDO 1: Ergebnis der operativen Gebarung**	Summe 1 minus Summe 2	**265.379,75**	**123.791,02**	**141.588,73**

	Bezeichnung	Zuordnung Abgang/Zugang zu den Bestandskonten und der Kapitaltransferkonten	Summe Haushalt	davon A 85 - 89	Summe ohne A 85 - 89
	Vermögensgebarung mit Kapitaltransfers ohne Finanztransaktionen				
30	Veräußerung von unbeweglichem Vermögen	Unterklassen 00, 01, 05 und 06; Gruppen 801, 802 und 805 (bei unbeweglichen Kulturgütern)	159.480,00	0,00	159.480,00
31	Veräußerung von beweglichem Vermögen	Unterklassen 02 bis 04; Gruppen 100, 113, 120, 150, 159, 170 und 175; Gruppen 803, 804 und 805 (bei beweglichen Kulturgütern)		0,00	
32	Veräußerung von immateriellen Vermögenswerten	Unterklasse 07		0,00	
33	Investitionszuschüsse (erhaltene Kapitaltransfers) von Trägern des öffentlichen Rechts	Gruppen 300 bis 303, 309, 871	108.975,00	30.075,00	78.900,00
34	Sonstige Investitionszuschüsse (erhaltene Kapitaltransfers)	Gruppen 304 bis 308		0,00	
39	**Summe 3 (Vermögensgebarung mit Kapitaltransfer ohne Finanztransaktionen)**		**268.455,00**	**30.075,00**	**238.380,00**
	Vermögensgebarung und Kapitaltransfers ohne Finanztransaktionen				
40	Erwerb von unbeweglichem Vermögen	Unterklassen 00, 01 und 05; Gruppen 060, 061 und 063	227.938,28	117.877,33	110.060,95
41	Erwerb von beweglichem Vermögen, Aktivierte Vorräte	Unterklassen 02 bis 04; Gruppe 062; Gruppen 100, 113, 120, 150, 159, 170 und 175	3.849,32	0,00	3.849,32
42	Erwerb von immateriellen Vermögenswerten	Unterklasse 07		0,00	
43	Kapitaltransfers an Träger des öffentlichen Rechts	Gruppen 130 und 135; Gruppen 770 bis 774	3.500,00	0,00	3.500,00
44	Sonstige Kapitaltransfers	Gruppen 775 bis 779, 785 und 786	7.163,80	0,00	7.163,80
49	**Summe 4 (Vermögensgebarung und Kapitaltransfer ohne Finanztransaktionen)**		**242.451,40**	**117.877,33**	**124.574,07**
92	**SALDO 2: Saldo der Vermögensgebarung ohne Finanztransaktionen**	Summe 3 minus Summe 4	**26.003,60**	**-87.802,33**	**113.805,93**

	Bezeichnung	Zuordnung der Gruppen der Finanzierungsrechnung	nur A 85 - 89
	Einzahlungen aus Finanztransaktionen		
50	Veräußerung von Beteiligungen und Wertpapieren	Unterklasse 08; Gruppen 223 und 224	0,00
51	Entnahmen aus Zahlungsmittelreserven	Gruppen 293, 294 und 295	0,00
52	Einzahlungen aus der Rückzahlung von Darlehen an Träger des öffentlichen Rechts	Gruppen 240 bis 244	0,00
53	Einzahlungen aus der Rückzahlung von Darlehen an andere und von Bezugsvorschüssen	Gruppen 245 bis 249 und 273	0,00
54	Aufnahme von Finanzschulden von Trägern des öffentlichen Rechts	Gruppen 340 bis 344, 350 bis 354	0,00
55	Aufnahme von Finanzschulden von anderen	Unterklasse 32; Gruppen 345 bis 349, 355 bis 357	0,00
58	Ausgleichszahlungen aus Finanzderivaten	Gruppen 821 und 826	0,00
59	**Summe 5 (Einzahlungen aus Finanztransaktionen)**		**0,00**
	Auszahlungen aus Finanztransaktionen		
60	Erwerb von Beteiligungen und Wertpapieren	Unterklasse 08; Gruppen 223 und 224	0,00
61	Zuführung an Zahlungsmittelreserven	Gruppen 293, 294 und 295	0,00
62	Gewährung von Darlehen an Träger des öffentlichen Rechts	Gruppen 240 bis 244	0,00
63	Gewährung von Darlehen an andere und von Bezugsvorschüssen	Gruppen 245 bis 249 und 273	0,00
64	Rückzahlung von Finanzschulden bei Trägern des öffentlichen Rechts	Gruppen 340 bis 344, 350 bis 354	0,00
65	Rückzahlung von Finanzschulden bei anderen	Unterklasse 32; Gruppen 345 bis 349, 355 bis 357	44.388,65
68	Ausgleichszahlungen aus Finanzderivaten	Gruppen 652, 655 und 658	0,00
69	**Summe 6 (Auszahlungen aus Finanztransaktionen)**		**44.388,65**
93	**SALDO 3: Saldo der Finanztransaktionen**	Summe 5 minus Summe 6	**-44.388,65**
94	**SALDO 4:**	Summe der Salden 1, 2 und 3	**-8.399,96**

II. Ableitung des Finanzierungssaldos

70	Jahresergebnis Haushalt ohne A 85 - 89 und ohne Finanztransaktionen	Saldo 1 plus Saldo 2	255.394,66
71	Überrechnung Jahresergebnis A 85 - 89	Saldo 4 der Spalte "nur A 85 - 89"	-8.399,96
95	**Finanzierungssaldo ('vorläufiges Maastricht-Ergebnis')**		**246.994,70**

Erläuterung Abweichung gegenüber Ergebnisvoranschlag

HH-Stelle	Bezeichnung	Buchungen	- Voranschlag	- Übertragung	= Abweichung	Betrag	Beschluss und Begründung
Mittelaufbringung	**Abweichung über 1.455,00 und mehr als 20,00% oder über 1.455,00**						
262000	**Sportplätze**						
2/262000+811000	Erlöse aus Vermietung, Stromkostenersatz	0,00	2.000,00	0,00	-2.000,00		
269000	**Sonstige Einrichtungen und Maßnahmen**						
2/269000+864000	Beitrag Flughafen Wien	0,00	28.000,00	0,00	-28.000,00		
612000	**Gemeindestraßen**						
6/612000+829910	Sonstige Erträge, Zuführungen	31.160,95	75.000,00	0,00	-43.839,05		
6/612000+871000	Beihilfen aus Bedarfszuweisungen	78.900,00	75.000,00	0,00	3.900,00		
813000	**Abfallabfuhr**						
2/813000+862000	Transfers von Gemeinden, Gemeindeverbände (ohne marktbestimmte Tätigkeit) und Gemeindefonds	5.731,30	0,00	0,00	5.731,30		
820000	**Bauhof**						
2/820000+816000	Vergütung Arbeitsleistung	351,00	4.700,00	0,00	-4.349,00		
840000	**Grundbesitz**						
2/840000+801000	Veräußerungen von Grundstücken und Grundstückseinrichtungen	97.000,00	110.000,00	0,00	-13.000,00		
2/840000+891000	Sonstige Wertaufholungen / Bestandsvermehrungen am kurzfristigen und langfristigen Vermögen	44.304,00	0,00	0,00	44.304,00		
842000	**Waldbesitz (soweit nicht bei 866)**						
2/842000+810000	Einnahmen aus Holzverkauf	10.659,91	8.400,00	0,00	2.259,91		

HH-Stelle	Bezeichnung	Buchungen	- Voranschlag	- Übertragung	= Abweichung	Betrag	Beschluss und Begründung
850000	**Betriebe der Wasserversorgung**						
2/850000+850000	Wasseranschlussabgabe	14.706,01	25.000,00	0,00	-10.293,99		
851000	**Betriebe der Abwasserbeseitigung**						
2/851000+816000	Beiträge zu Annuität/ Vergütung Arbeitsleistung	10.099,05	30.000,00	0,00	-19.900,95		
2/851000+828000	Rückersätze von Aufwendungen	44.197,11	0,00	0,00	44.197,11		
6/851000+829910	Sonstige Erträge, Zuführungen	10.741,26	0,00	0,00	10.741,26		
2/851000+850000	Kanaleinmündungs-,Erg- ,Sonderabgaben	21.198,84	36.900,00	0,00	-15.701,16		
851001	**Betriebe der Abwasserbeseitigung**						
2/851001+813000	Erträge aus der Auflösung von Investitionszuschüssen (Kapitaltransfers)	2.005,00	0,00	0,00	2.005,00		
920000	**Ausschließliche Gemeindeabgaben**						
2/920000+831000	Grundsteuer B	19.163,20	17.100,00	0,00	2.063,20		
2/920000+833100	Kommunalsteuer	162.477,13	133.000,00	0,00	29.477,13		
2/920000+850000	Aufschliessungsbeitraege (Gem. Par.14)	53.533,62	50.000,00	0,00	3.533,62		
2/920000+856000	Verwaltungsabgaben (Standesamtsgeb.)	2.481,37	1.000,00	0,00	1.481,37		
925000	**Ertragsanteile an gemeinsch. Bundesabg.**						
2/925000+859400	Ertragsanteile Bev. (Inkl. KEST)	361.341,06	301.000,00	0,00	60.341,06		

HH-Stelle	Bezeichnung	Buchungen	- Voranschlag	- Übertragung	= Abweichung	Betrag	Beschluss und Begründung
947000	**Landeszuschuss**						
2/947000+861000	Transfers von Ländern, Landesfonds und Landeskammern	6.035,45	0,00	0,00	6.035,45		
	Summe Mittelaufbringung	**976.086,26**	**897.100,00**	**0,00**	**78.986,26**	**0,00**	
Mittelverwendung	**Abweichung über 1.455,00 und mehr als 20,00% oder über 1.455,00**						
000000	**Gewählte Gemeindeorgane**						
1/000000-752000	Bürgermeisterpension	11.782,78	0,00	0,00	11.782,78		
1/000000-760000	Buergermeisterpensionen	0,00	14.300,00	0,00	-14.300,00		
010000	**Gesonderte Verwaltung**						
1/010000-640000	Vertrags- und Rechtskosten	0,00	2.500,00	0,00	-2.500,00		
1/010000-794000	Zuweisung an zweckgebundene Haushaltsrücklagen	27.821,43	0,00	0,00	27.821,43		
1/010000-794001	Zuweisung an zweckgebundene Haushaltsrücklagen	21,77	28.000,00	0,00	-27.978,23		
031000	**Raumordnung**						
1/031000-728000	Flächenwidmungsplan	8.561,51	15.000,00	0,00	-6.438,49		
131000	**Bau- und Feuerpolizei**						
1/131000-640100	Sachverständigenhonorare	3.302,27	1.500,00	0,00	1.802,27		
163000	**Freiwillige Feuerwehr**						
1/163000-705000	Operating Leasing	20.183,42	16.500,00	0,00	3.683,42		
1/163000-774000	Subventionen fuer Investitionen FF	3.500,00	0,00	0,00	3.500,00		

HH-Stelle	Bezeichnung	Buchungen	- Voranschlag	- Übertragung	= Abweichung	Betrag	Beschluss und Begründung
211000	**Volksschulen**						
1/211000-752000	Schulumlage Volksschule	11.822,76	21.100,00	0,00	-9.277,24		
212000	**Hauptschulen**						
1/212000-752000	Schulumlage Hauptschule	22.848,88	21.000,00	0,00	1.848,88		
214000	**Schulen der Polytechn. Lehrgänge**						
1/214000-752000	Schulumlage Polytechnischer Lehrgang	0,00	2.500,00	0,00	-2.500,00		
220000	**Berufsbildende Pflichtschulen**						
1/220000-729000	Berufsschulerhaltungsbeitrag	0,00	14.000,00	0,00	-14.000,00		
1/220000-751000	Berufschulerhaltungsbeitrag	14.310,00	0,00	0,00	14.310,00		
240000	**Kindergärten**						
1/240000-752000	Kindergartenbeitrag	52.154,53	54.100,00	0,00	-1.945,47		
262000	**Sportplätze**						
1/262000-600000	Strom	4.856,40	3.000,00	0,00	1.856,40		
1/262000-757000	Subventionen an Sportvereine	0,00	1.500,00	0,00	-1.500,00		
320000	**Ausbildung In Musik u. darst. Kunst**						
1/320000-752000	Musikschulbeitr. (Gdebeitr.)	6.724,63	9.000,00	0,00	-2.275,37		
362000	**Denkmalpflege**						
1/362000-619000	Instandhaltung von Denkmälern	0,00	2.000,00	0,00	-2.000,00		

HH-Stelle	Bezeichnung	Buchungen	- Voranschlag	- Übertragung	= Abweichung	Betrag	Beschluss und Begründung
369000	**Sonstige Einrichtungen und Maßnahmen**						
1/369000-729000	Brauchtumspflege	813,00	3.000,00	0,00	-2.187,00		
390000	**Kirchliche Angelegenheiten**						
1/390000-614000	Aufwand für Kirche	1.525,33	4.000,00	0,00	-2.474,67		
419000	**Sonstige Einrichtungen und Maßnahmen**						
1/419000-751100	Sozialhilfeumlage	69.103,97	62.000,00	0,00	7.103,97		
439000	**Sonstige Einrichtungen Und Maßnahmen**						
1/439000-751000	Jugendwohlfahrts-Umlage	12.933,64	9.000,00	0,00	3.933,64		
530000	**Rettungsdienste**						
1/530000-777000	Beitrag an Rettungsorganisationen	0,00	4.500,00	0,00	-4.500,00		
562000	**Sprengelbeiträge**						
1/562000-752000	Zweckaufwand NÖKAS	118.907,57	114.000,00	0,00	4.907,57		
612000	**Gemeindestraßen**						
1/612000-680000	Planmäßige Abschreibung	71.277,85	68.200,00	0,00	3.077,85		
710000	**Land- und forstwirtschaftl. Wegebau**						
1/710000-611000	Instandhaltung Güterwege	0,00	5.000,00	0,00	-5.000,00		
813000	**Abfallabfuhr**						
1/813000-728000	Bauschuttabfuhr	3.522,98	2.000,00	0,00	1.522,98		

HH-Stelle	Bezeichnung	Buchungen	- Voranschlag	- Übertragung	= Abweichung	Betrag	Beschluss und Begründung
820000	**Bauhof**						
1/820000-582000	DGB Soz.Vers.	4.688,43	1.000,00	0,00	3.688,43		
840000	**Grundbesitz**						
1/840000-610000	Windschutzanlage	138,19	2.000,00	0,00	-1.861,81		
1/840000-613000	Instandhaltung von sonstigen Grundstückseinrichtungen	156,94	4.000,00	0,00	-3.843,06		
1/840000-640000	Vertrags- und Rechtskosten	24.484,94	34.000,00	0,00	-9.515,06		
1/840000-683000	Verluste aus dem Abgang von Sachanlagen und immateriellen Vermögenswerten	25.200,00	0,00	0,00	25.200,00		
850000	**Betriebe der Wasserversorgung**						
1/850000-613000	Instandhaltung der Wasserversorgungsanla	19.237,82	8.000,00	0,00	11.237,82		
1/850000-794001	Zuweisung an zweckgebundene Haushaltsrücklagen	15,20	1.800,00	0,00	-1.784,80		
850001	**Betriebe der Wasserversorgung**						
1/850001-729910	Zuführung an Projekte	0,00	5.100,00	0,00	-5.100,00		
851000	**Betriebe der Abwasserbeseitigung**						
1/851000-511000	Bezüge Klärwärter	28.235,46	15.800,00	0,00	12.435,46		
1/851000-600000	Strom Kläranlage	-535,01	5.000,00	0,00	-5.535,01		
1/851000-613000	Instandh.der Kanalanlage,BA 02	4.608,91	20.000,00	0,00	-15.391,09		
1/851000-619000	Instandh. KL BA 03	16.813,84	22.000,00	0,00	-5.186,16		
1/851000-724000	Betriebsausstattung	0,00	3.000,00	0,00	-3.000,00		

HH-Stelle	Bezeichnung	Buchungen	- Voranschlag	- Übertragung	= Abweichung	Betrag	Beschluss und Begründung
1/851000-794001	Zuweisung an zweckgebundene Haushaltsrücklagen	40,58	3.300,00	0,00	-3.259,42		
851001	**Betriebe der Abwasserbeseitigung**						
1/851001-680000	Planmäßige Abschreibung	1.639,24	0,00	0,00	1.639,24		
910000	**Geldverkehr**						
1/910000-691000	Schadensvergütungen	3.566,25	0,00	0,00	3.566,25		
1/910000-729910	Zuführung an Projekte	46.263,07	75.000,00	0,00	-28.736,93		
	Summe Mittelverwendung	**640.528,58**	**677.700,00**	**0,00**	**-37.171,42**	**0,00**	

Erläuterung Abweichung gegenüber Finanzierungsvoranschlag

HH-Stelle	Bezeichnung	Buchungen	- Voranschlag	- Übertragung	= Abweichung	Betrag	Beschluss und Begründung
Mittelaufbringung	**Abweichung über 1.455,00 und mehr als 20,00% oder über 1.455,00**						
262000	**Sportplätze**						
2/262000+811000	Erlöse aus Vermietung, Stromkostenersatz	0,00	2.000,00	0,00	-2.000,00		
269000	**Sonstige Einrichtungen und Maßnahmen**						
2/269000+864000	Beitrag Flughafen Wien	0,00	28.000,00	0,00	-28.000,00		
612000	**Gemeindestraßen**						
6/612000+829910	Sonstige Erträge, Zuführungen	31.160,95	75.000,00	0,00	-43.839,05		
6/612000+871000	Beihilfen aus Bedarfszuweisungen	78.900,00	75.000,00	0,00	3.900,00		
813000	**Abfallabfuhr**						
2/813000+862000	Transfers von Gemeinden, Gemeindeverbände (ohne marktbestimmte Tätigkeit) und Gemeindefonds	5.731,30	0,00	0,00	5.731,30		
820000	**Bauhof**						
2/820000+816000	Vergütung Arbeitsleistung	351,00	4.700,00	0,00	-4.349,00		
840000	**Grundbesitz**						
2/840000+001000	Verkauf von Grundstücken	62.480,00	0,00	0,00	62.480,00		
2/840000+801000	Veräußerungen von Grundstücken und Grundstückseinrichtungen	97.000,00	110.000,00	0,00	-13.000,00		
2/840000+811100	Ackerpacht	19.561,72	18.000,00	0,00	1.561,72		
842000	**Waldbesitz (soweit nicht bei 866)**						
2/842000+810000	Einnahmen aus Holzverkauf	10.659,91	8.400,00	0,00	2.259,91		

HH-Stelle	Bezeichnung	Buchungen	- Voranschlag	- Übertragung	= Abweichung	Betrag	Beschluss und Begründung
850000	**Betriebe der Wasserversorgung**						
2/850000+850000	Wasseranschlussabgabe	15.147,01	25.000,00	0,00	-9.852,99		
850001	**Betriebe der Wasserversorgung**						
6/850001+300000	Kapitaltransfers von Bund, Bundesfonds und Bundeskammern	0,00	2.000,00	0,00	-2.000,00		
6/850001+301000	Kapitaltransfers von Ländern, Landesfonds und Landeskammern	13.223,00	8.800,00	0,00	4.423,00		
6/850001+302000	Kapitaltransfers von Gemeinden, Gemeindeverbänden (ohne marktbestimmte Tätigkeit) und Gemeindefonds	0,00	4.900,00	0,00	-4.900,00		
6/850001+309000	Kapitaltransfers von der Europäischen Union	0,00	2.000,00	0,00	-2.000,00		
851000	**Betriebe der Abwasserbeseitigung**						
2/851000+816000	Beiträge zu Annuität/ Vergütung Arbeitsleistung	10.099,05	30.000,00	0,00	-19.900,95		
2/851000+828000	Rückersätze von Aufwendungen	44.197,11	0,00	0,00	44.197,11		
6/851000+829910	Sonstige Erträge, Zuführungen	10.741,26	0,00	0,00	10.741,26		
2/851000+850000	Kanaleinmündungs-,Erg- ,Sonderabgaben	21.884,84	36.900,00	0,00	-15.015,16		
851001	**Betriebe der Abwasserbeseitigung**						
6/851001+300000	Kapitaltransfers von Bund, Bundesfonds und Bundeskammern	0,00	3.000,00	0,00	-3.000,00		
6/851001+301000	Kapitaltransfers von Ländern, Landesfonds und Landeskammern	16.852,00	11.200,00	0,00	5.652,00		
6/851001+302000	Kapitaltransfers von Gemeinden, Gemeindeverbänden (ohne marktbestimmte Tätigkeit) und Gemeindefonds	0,00	5.600,00	0,00	-5.600,00		
6/851001+309000	Kapitaltransfers von der Europäischen Union	0,00	2.900,00	0,00	-2.900,00		

HH-Stelle	Bezeichnung	Buchungen	- Voranschlag	- Übertragung	= Abweichung	Betrag	Beschluss und Begründung
920000	**Ausschließliche Gemeindeabgaben**						
2/920000+833100	Kommunalsteuer	174.959,28	133.000,00	0,00	41.959,28		
2/920000+850000	Aufschliessungsbeitraege (Gem. Par.14)	53.533,62	50.000,00	0,00	3.533,62		
2/920000+856000	Verwaltungsabgaben (Standesamtsgeb.)	2.481,37	1.000,00	0,00	1.481,37		
925000	**Ertragsanteile an gemeinsch. Bundesabg.**						
2/925000+859400	Ertragsanteile Bev. (Inkl. KEST)	361.341,06	301.000,00	0,00	60.341,06		
947000	**Landeszuschuss**						
2/947000+861000	Transfers von Ländern, Landesfonds und Landeskammern	6.035,45	0,00	0,00	6.035,45		
	Summe Mittelaufbringung	**1.036.339,93**	**938.400,00**	**0,00**	**97.939,93**	**0,00**	
Mittelverwendung	**Abweichung über 1.455,00 und mehr als 20,00% oder über 1.455,00**						
000000	**Gewählte Gemeindeorgane**						
1/000000-752000	Bürgermeisterpension	11.782,78	0,00	0,00	11.782,78		
1/000000-760000	Buergermeisterpensionen	0,00	14.300,00	0,00	-14.300,00		
010000	**Gesonderte Verwaltung**						
1/010000-640000	Vertrags- und Rechtskosten	0,00	2.500,00	0,00	-2.500,00		
031000	**Raumordnung**						
1/031000-728000	Flächenwidmungsplan	8.561,51	15.000,00	0,00	-6.438,49		
131000	**Bau- und Feuerpolizei**						
1/131000-640100	Sachverständigenhonorare	3.302,27	1.500,00	0,00	1.802,27		

HH-Stelle	Bezeichnung	Buchungen	- Voranschlag	- Übertragung	= Abweichung	Betrag	Beschluss und Begründung
163000	**Freiwillige Feuerwehr**						
1/163000-705000	Operating Leasing	20.183,42	16.500,00	0,00	3.683,42		
1/163000-774000	Subventionen fuer Investitionen FF	3.500,00	0,00	0,00	3.500,00		
211000	**Volksschulen**						
1/211000-752000	Schulumlage Volksschule	11.822,76	21.100,00	0,00	-9.277,24		
212000	**Hauptschulen**						
1/212000-752000	Schulumlage Hauptschule	22.848,88	21.000,00	0,00	1.848,88		
214000	**Schulen der Polytechn. Lehrgänge**						
1/214000-752000	Schulumlage Polytechnischer Lehrgang	0,00	2.500,00	0,00	-2.500,00		
220000	**Berufsbildende Pflichtschulen**						
1/220000-729000	Berufsschulerhaltungsbeitrag	0,00	14.000,00	0,00	-14.000,00		
1/220000-751000	Berufschulerhaltungsbeitrag	14.310,00	0,00	0,00	14.310,00		
240000	**Kindergärten**						
1/240000-752000	Kindergartenbeitrag	52.154,53	54.100,00	0,00	-1.945,47		
262000	**Sportplätze**						
1/262000-600000	Strom	4.856,40	3.000,00	0,00	1.856,40		
1/262000-757000	Subventionen an Sportvereine	0,00	1.500,00	0,00	-1.500,00		

HH-Stelle	Bezeichnung	Buchungen	- Voranschlag	- Übertragung	= Abweichung	Betrag	Beschluss und Begründung
269000	**Sonstige Einrichtungen und Maßnahmen**						
1/269000-006000	ARGE Freizeit	0,00	40.000,00	0,00	-40.000,00		
320000	**Ausbildung In Musik u. darst. Kunst**						
1/320000-752000	Musikschulbeitr. (Gdebeitr.)	6.724,63	9.000,00	0,00	-2.275,37		
362000	**Denkmalpflege**						
1/362000-619000	Instandhaltung von Denkmälern	0,00	2.000,00	0,00	-2.000,00		
369000	**Sonstige Einrichtungen und Maßnahmen**						
1/369000-729000	Brauchtumspflege	813,00	3.000,00	0,00	-2.187,00		
390000	**Kirchliche Angelegenheiten**						
1/390000-614000	Aufwand für Kirche	1.525,33	4.000,00	0,00	-2.474,67		
419000	**Sonstige Einrichtungen und Maßnahmen**						
1/419000-751100	Sozialhilfeumlage	69.103,97	62.000,00	0,00	7.103,97		
439000	**Sonstige Einrichtungen Und Maßnahmen**						
1/439000-751000	Jugendwohlfahrts-Umlage	12.933,64	9.000,00	0,00	3.933,64		
530000	**Rettungsdienste**						
1/530000-777000	Beitrag an Rettungsorganisationen	0,00	4.500,00	0,00	-4.500,00		
562000	**Sprengelbeiträge**						
1/562000-752000	Zweckaufwand NÖKAS	118.907,57	114.000,00	0,00	4.907,57		

HH-Stelle	Bezeichnung	Buchungen	- Voranschlag	- Übertragung	= Abweichung	Betrag	Beschluss und Begründung
612000	**Gemeindestraßen**						
5/612000-002000	Gemeindestraßenbau	110.060,95	150.000,00	0,00	-39.939,05		
1/612000-020000	geringw. Wirtschaftsgüter	2.820,41	5.000,00	0,00	-2.179,59		
710000	**Land- und forstwirtschaftl. Wegebau**						
1/710000-611000	Instandhaltung Güterwege	0,00	5.000,00	0,00	-5.000,00		
813000	**Abfallabfuhr**						
1/813000-728000	Bauschuttabfuhr	3.522,98	2.000,00	0,00	1.522,98		
820000	**Bauhof**						
1/820000-582000	DGB Soz.Vers.	4.688,43	1.000,00	0,00	3.688,43		
840000	**Grundbesitz**						
1/840000-010000	Ankauf Grundstücke	0,00	150.000,00	0,00	-150.000,00		
1/840000-610000	Windschutzanlage	138,19	2.000,00	0,00	-1.861,81		
1/840000-613000	Instandhaltung von sonstigen Grundstückseinrichtungen	156,94	4.000,00	0,00	-3.843,06		
1/840000-640000	Vertrags- und Rechtskosten	24.484,94	34.000,00	0,00	-9.515,06		
850000	**Betriebe der Wasserversorgung**						
1/850000-613000	Instandhaltung der Wasserversorgungsanla	19.237,82	8.000,00	0,00	11.237,82		
850001	**Betriebe der Wasserversorgung**						
1/850001-729910	Zuführung an Projekte	0,00	5.100,00	0,00	-5.100,00		

HH-Stelle	Bezeichnung	Buchungen	- Voranschlag	- Übertragung	= Abweichung	Betrag	Beschluss und Begründung
851000	**Betriebe der Abwasserbeseitigung**						
5/851000-004000	Erweiterung ABA BA 08	46.741,26	36.000,00	0,00	10.741,26		
1/851000-511000	Bezüge Klärwärter	28.235,46	15.800,00	0,00	12.435,46		
1/851000-600000	Strom Kläranlage	-535,01	5.000,00	0,00	-5.535,01		
1/851000-613000	Instandh.der Kanalanlage,BA 02	4.608,91	20.000,00	0,00	-15.391,09		
1/851000-619000	Instandh. KL BA 03	16.813,84	22.000,00	0,00	-5.186,16		
1/851000-724000	Betriebsausstattung	0,00	3.000,00	0,00	-3.000,00		
910000	**Geldverkehr**						
1/910000-691000	Schadensvergütungen	3.566,25	0,00	0,00	3.566,25		
1/910000-729910	Zuführung an Projekte	46.263,07	75.000,00	0,00	-28.736,93		
	Summe Mittelverwendung	**674.135,13**	**957.400,00**	**0,00**	**-283.264,87**	**0,00**	

Seite	Inhalt
1	Vorbericht
13	Nachweis der liquiden Mittel (Kassenbestand)
17	Ergebnishaushalt Gesamt 1. Ebene (Anlage 1a) - interne Vergütungen enthalten
21	Ergebnishaushalt Gesamt 1. und 2. Ebene (Anlage 1a) - interne Vergütungen enthalten
25	Ergebnishaushalt Bereichsbudget 1. und 2. Ebene (Anlage 1a)
47	Finanzierungshaushalt Gesamt 1. Ebene (Anlage 1b) - interne Vergütungen enthalten
51	Finanzierungshaushalt Gesamt 1. und 2. Ebene (Anlage 1b) - interne Vergütungen enthalten
57	Finanzierungshaushalt Bereichsbudget 1. und 2. Ebene (Anlage 1b)
99	Vermögenshaushalt (Anlage 1c)
105	Ergebnis- und Finanzierungsrechnung Detailnachweis
155	Nachweis der Investitionstätigkeit
165	Nachweis Kundenforderungen
169	Nachweis Lieferantenverbindlichkeiten
173	Nettovermögensveränderungsrechnung (Anlage 1d)
177	Nachweis über Transferzahlungen (Anlage 6a)
181	Nachweis über Haushaltsrücklagen und Zahlungsmittelreserven (Anlage 6b)
185	Haushaltspotential (aufbauend auf der Ergebnisrechnung)
191	Einzelnachweis über Finanzschulden und Schuldendienst (Anlage 6c)
197	Nachweis über hausinterne Vergütungen (Anlage 6f)
201	Anlagenspiegel Einzelkonten (Anlage 6g)
215	Anlagenspiegel Einzelkonten Kapitaltransfer (Anlage 6g)
219	Liste der nicht bewerteten Kulturgüter (Anlage 6h)
223	Leasingspiegel (Anlage 6i)
227	Nachweis über unmittelbare Beteiligungen der Gebietskörperschaft (Anlage 6j)
231	Nachweis über mittelbare Beteiligungen der Gebietskörperschaft (Anlage 6k)
235	Nachweis über aktive Finanzinstrumente (Anlage 6m)
239	Einzelnachweis über aktive Finanzinstrumente (Anlage 6n)
243	Rückstellungsspiegel (Anlage 6q)
247	Haftungsnachweis (Anlage 6r)
251	Einzelnachweis über die nicht voranschlagswirksame Gebarung gemäß § 12 (Anlage 6t)
255	Personaldaten iSd ÖStp (Anlage 4)
259	Dienstpostenplan

Seite	Inhalt
263	Nachweis über Personalaufwand VRV2015
267	Nachweis Vermögen mit abgeänderter Nutzungsdauer
271	Querschnitt (Anlage 5b)
277	Erläuterung Abweichung gegenüber Ergebnisvoranschlag
287	Erläuterung Abweichung gegenüber Finanzierungsvoranschlag